

## Informe de Resultados

### Estudio de opinión para El Comercio Perú, 11 de noviembre de 2022

©Todos los derechos reservados. El contenido de este informe no puede ser reproducido, divulgado ni registrado sin autorización previa por escrito de Ipsos.

# Encuesta Nacional Urbana - Rural

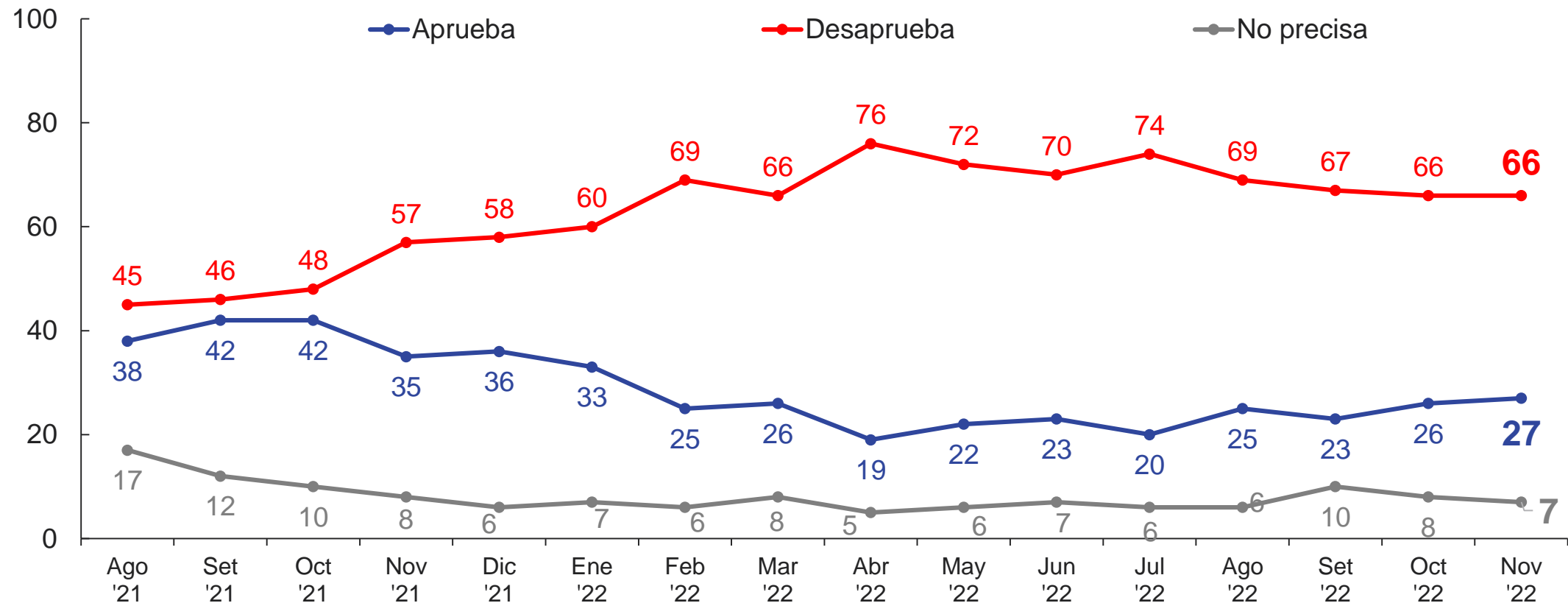


# GESTIÓN PÚBLICA

# EVALUACIÓN DE LA GESTIÓN PÚBLICA

## Evaluación presidencial

En general, ¿diría que aprueba o desaprueba la gestión del presidente Pedro Castillo? (%)



Base: Total de entrevistados  
Perú, noviembre del 2022

GAME CHANGERS



## En general, ¿diría que aprueba o desaprueba la gestión del presidente Pedro Castillo? (%)

Desagregado por ámbito y región

Respuestas	TOTAL %	ÁMBITO		INTERIOR		REGIÓN			
		Lima %	Interior %	Urbano %	Rural %	Norte %	Centro %	Sur %	Oriente %
Aprueba	27	15	34	27	49	26	37	42	35
Desaprueba	66	79	59	67	42	66	61	49	57
No precisa	7	6	7	6	9	8	2	9	8
Base Real (Abs)	1209	501	708	507	201	266	133	185	124
Distribución Ponderada (%)	100	34.5	65.5	45.4	20.1	23.8	12.5	17.1	12.1

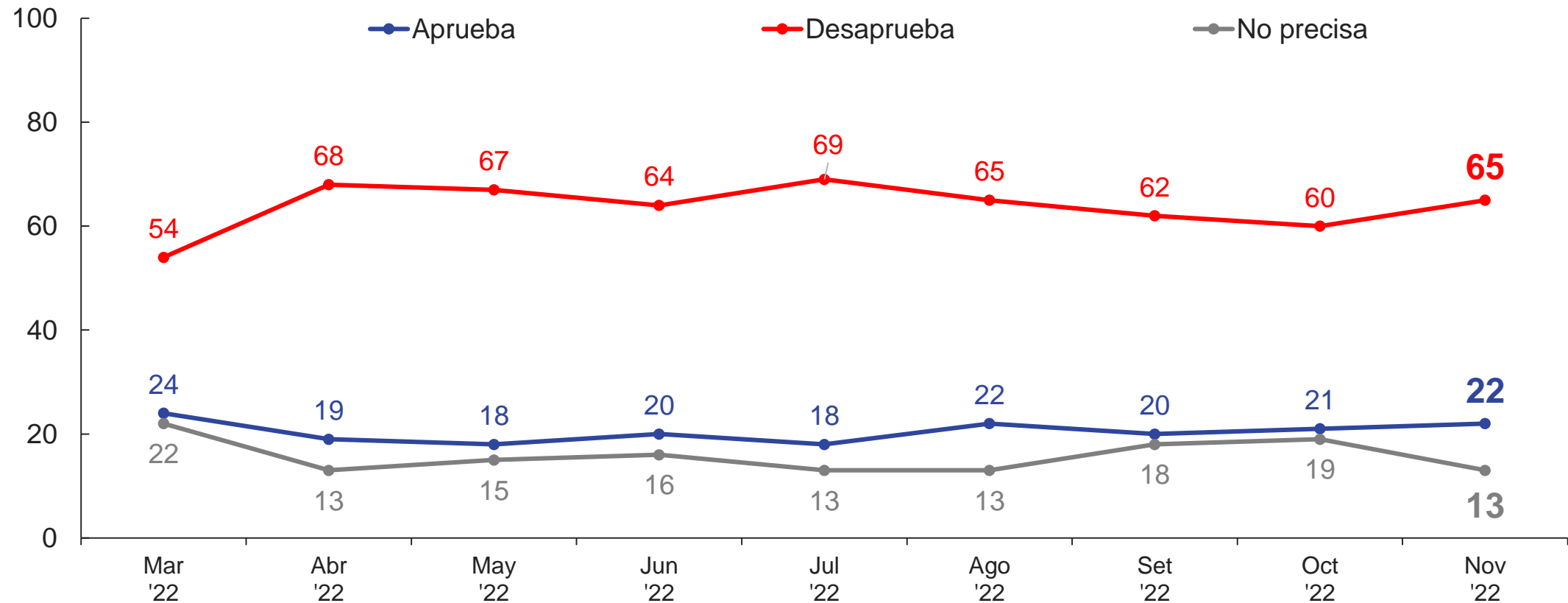
Desagregado por NSE, edad y género

Respuestas	TOTAL %	NSE					GÉNERO		EDAD		
		A %	B %	C %	D %	E %	Mas. %	Fem. %	18 a 25 %	26 a 42 %	43 a más %
Aprueba	27	7	15	22	23	43	29	26	19	26	32
Desaprueba	66	87	80	73	70	47	66	65	72	68	61
No precisa	7	6	5	5	7	10	5	9	9	6	7
Base Real (Abs)	1209	39	225	432	274	239	603	606	240	483	486
Distribución Ponderada (%)	100	2.2	12.1	31.7	24.3	29.7	48.4	51.6	18.6	38.4	43

# EVALUACIÓN DE LA GESTIÓN PÚBLICA

## Evaluación de autoridades públicas

¿Diría que aprueba o desaprueba la gestión del Presidente del Consejo de Ministros, Aníbal Torres? (%)



Base: Total de entrevistados  
Perú, noviembre del 2022


GAME CHANGERS



# EVALUACIÓN DE LA GESTIÓN PÚBLICA

## Evaluación de autoridades públicas

En general, ¿diría que aprueba o desaprueba la gestión de José Williams como Presidente del Congreso? (%)

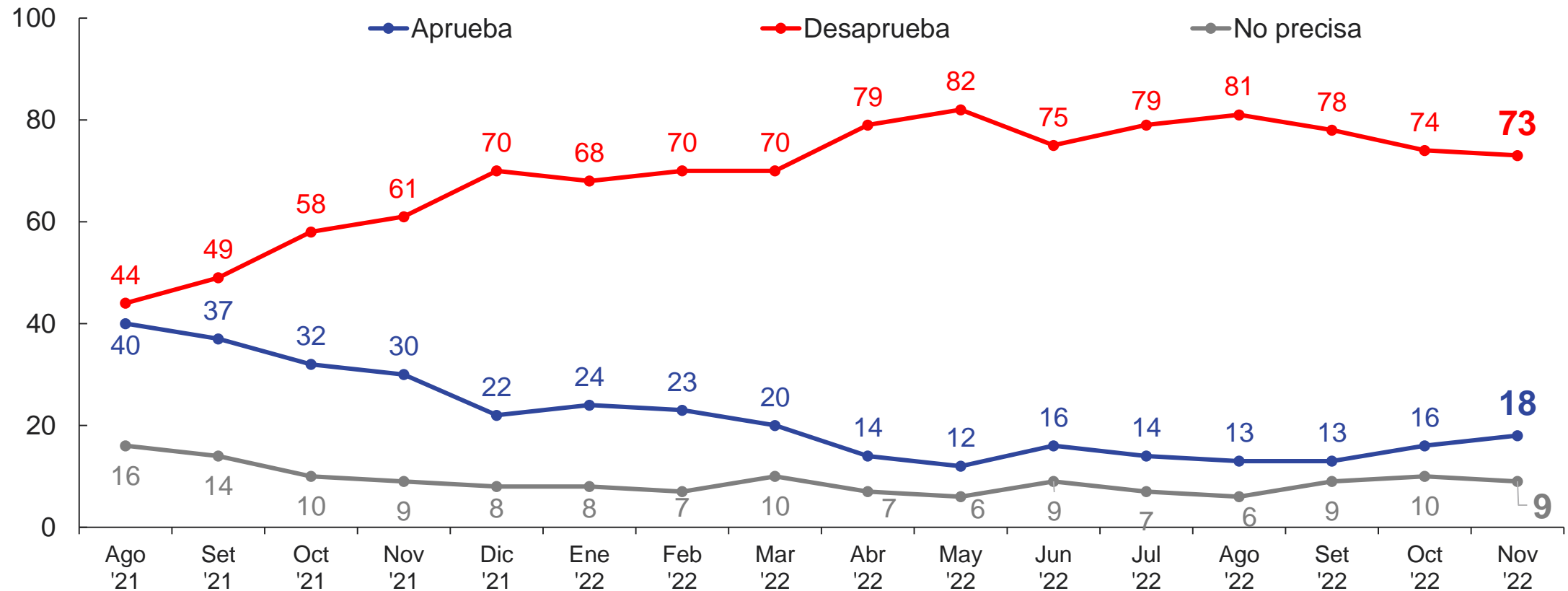


Base: Total de entrevistados  
Perú, noviembre del 2022

# EVALUACIÓN DE LA GESTIÓN PÚBLICA

## Evaluación de los poderes del Estado

¿Diría que aprueba o desaprueba al Congreso de la República? (%)



Base: Total de entrevistados  
Perú, noviembre del 2022

GAME CHANGERS



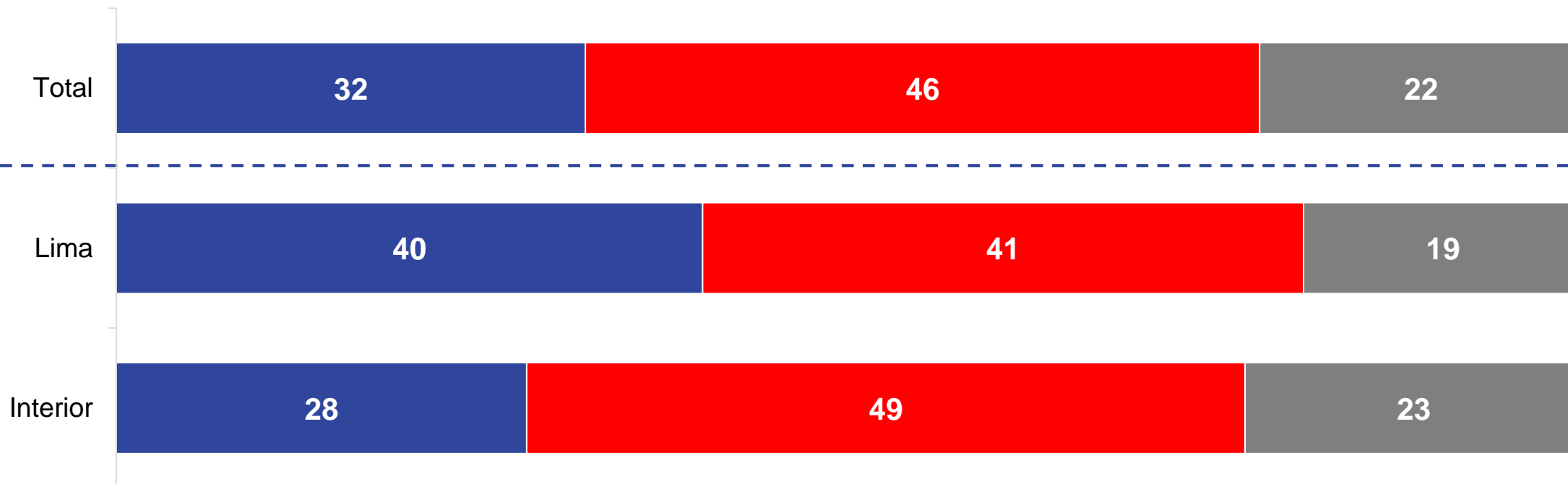


# EVALUACIÓN DE LA GESTIÓN PÚBLICA

## Evaluación de autoridades públicas

En general, ¿diría que aprueba o desaprueba la gestión de la Fiscal de la Nación, Patricia Benavides? (%)

■ Aprueba      ■ Desaprueba      ■ No precisa



Base: Total de entrevistados  
Perú, noviembre del 2022

# SITUACIÓN POLÍTICA

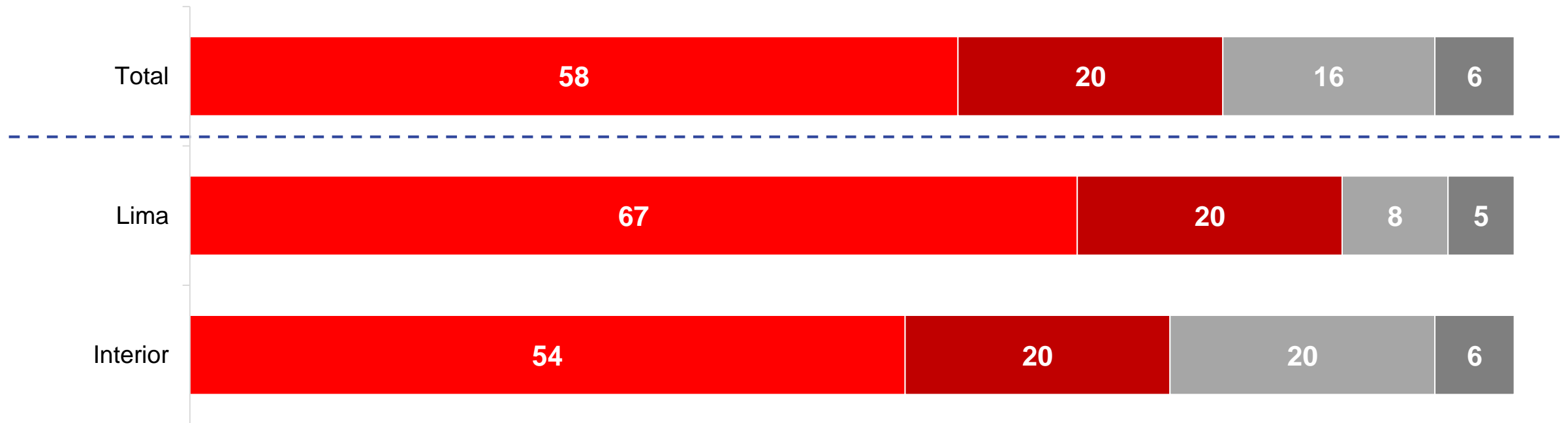
# SITUACIÓN POLÍTICA

## Opinión sobre agravio de Aníbal Torres a Sol Carreño

Recientemente el primer ministro Aníbal Torres agravió a la periodista Sol Carreño haciendo referencia a su vida personal, no a su trabajo profesional. ¿Usted considera que fue un exabrupto porque le molestan las críticas o es su manera de pensar, es un machista? (%)

- Es su manera de pensar, es un machista
- No estoy informado sobre el hecho

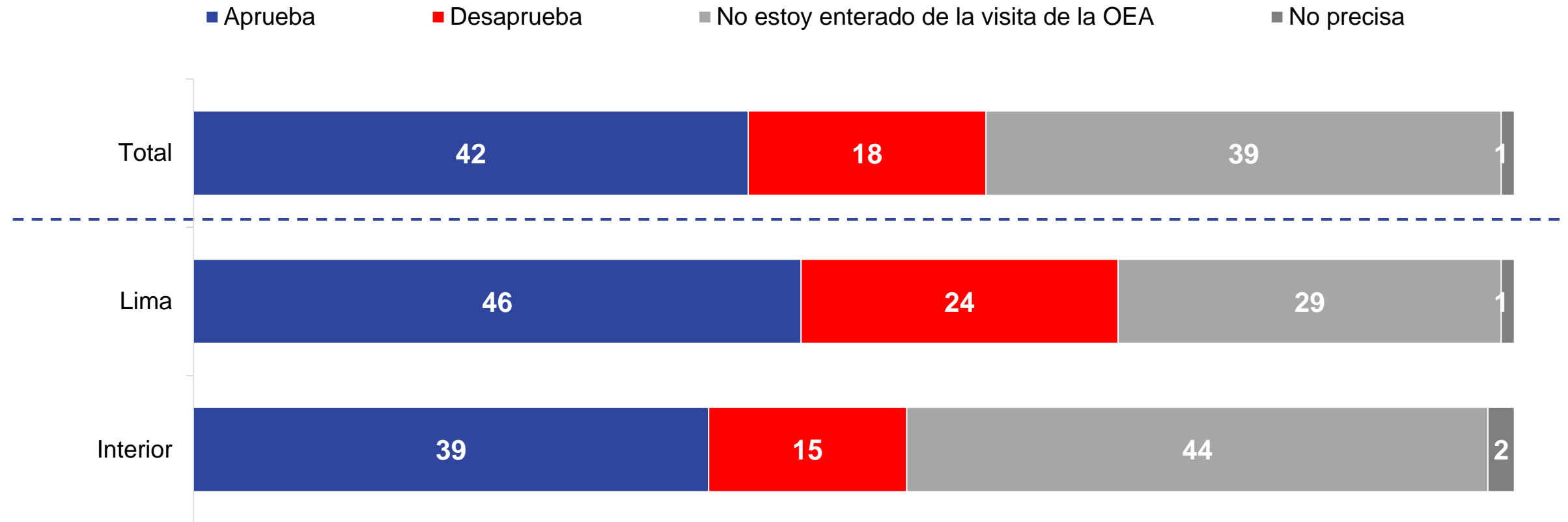
- Fue un exabrupto porque le molestan las críticas
- No precisa



# SITUACIÓN POLÍTICA

## Delegación de la OEA

¿Aprueba o desaprueba que la Organización de Estados Americanos, OEA, envíe una delegación al Perú para evaluar la situación política del país y efectuar recomendaciones, o no está enterado de la visita? (%)

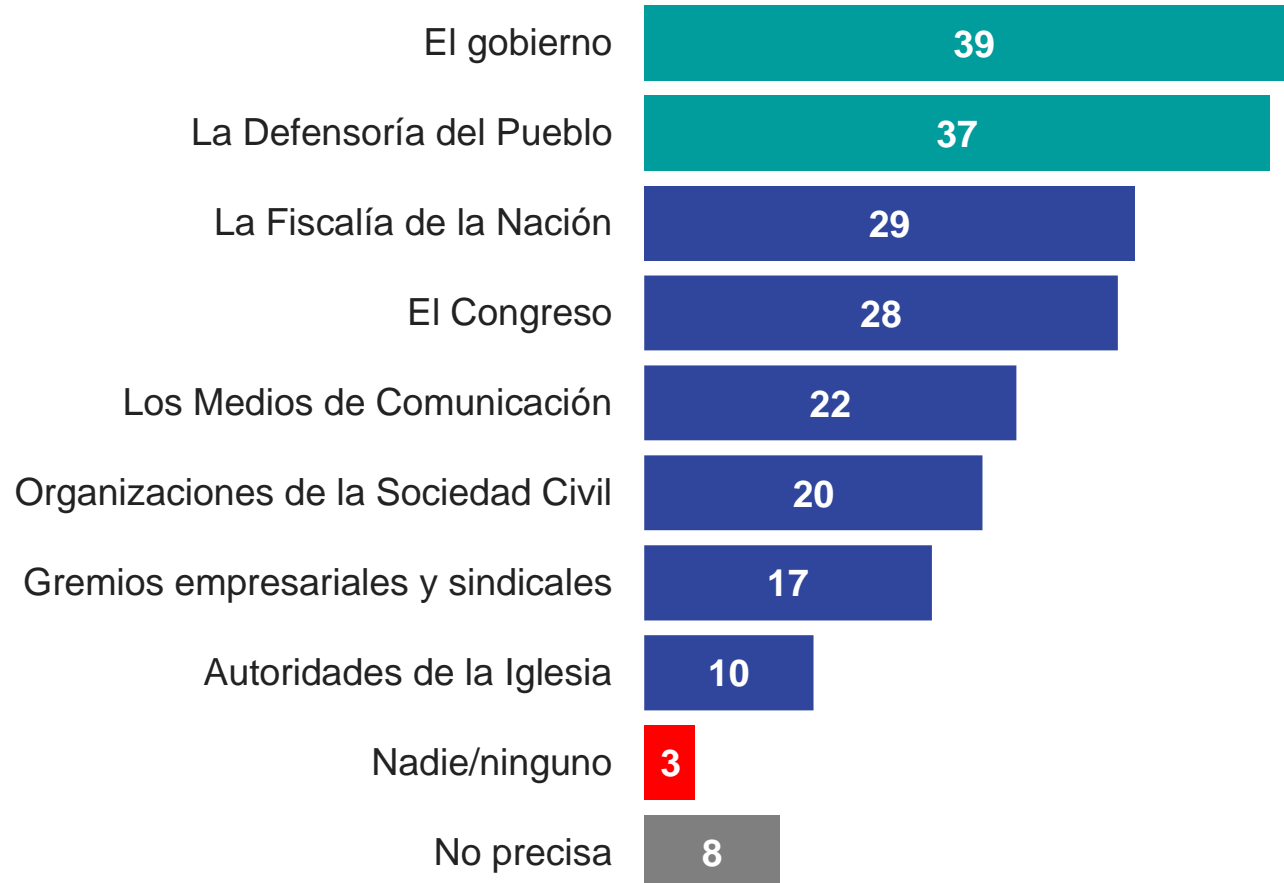


Base: Total de entrevistados  
Perú, noviembre del 2022

# SITUACIÓN POLÍTICA

## Actores que deberían reunirse con la OEA

¿Con quienes cree que debería reunirse la delegación de la OEA? (%)



## Apoyo de bancadas de izquierda a Pedro Castillo

El presidente Castillo mantiene el apoyo en el Congreso en la mayoría de las votaciones de varias bancadas de izquierda como Perú Libre, Cambio Democrático / Juntos por el Perú, Perú Democrático, Bloque Magisterial, Perú Bicentenario e Integridad y Desarrollo. ¿Cree que ese apoyo es porque confían en el presidente Castillo, comparten su ideología o mantienen cuotas de poder en el gobierno? (%)

■ Mantienen cuotas de poder en el gobierno ■ Comparten su ideología ■ Confían en el presidente Castillo ■ No precisa



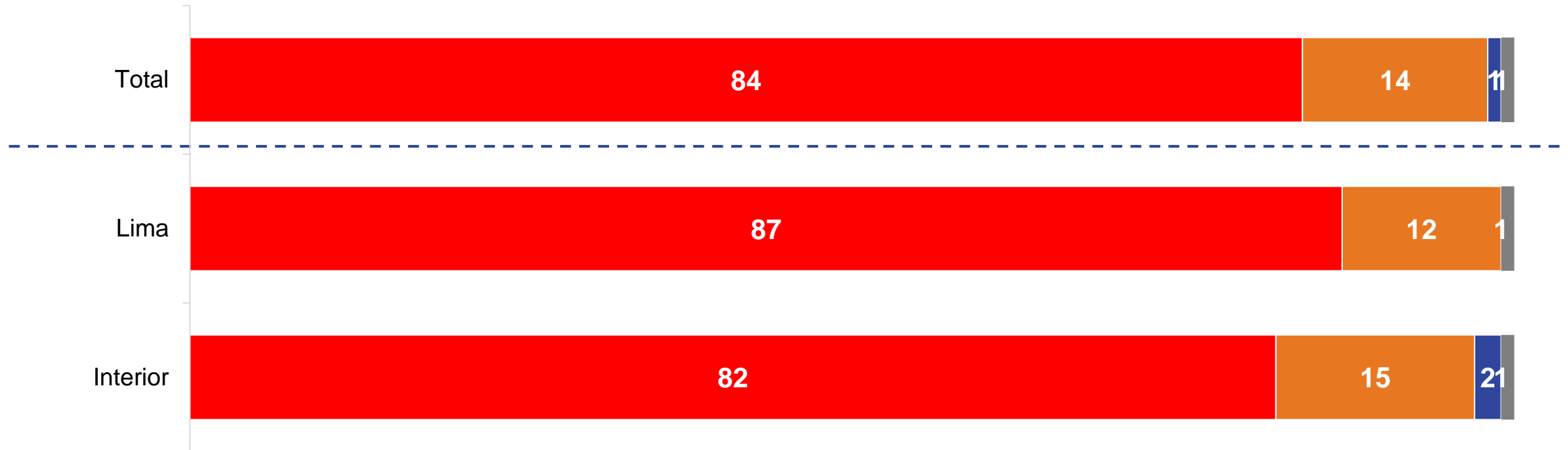
# SITUACIÓN ECONÓMICA

# SITUACIÓN ECONÓMICA

## Costo de vida en el país

En los últimos 12 meses, ¿considera que el costo de vida en el país...? (%)

■ Ha subido mucho    ■ Ha subido algo    ■ No ha subido    ■ No precisa



Base: Total de entrevistados  
Perú, noviembre del 2022



# SITUACIÓN ECONÓMICA

## Estrategias ante el alza de precios

¿Cómo están enfrentando en su hogar el alza de los precios? (%)

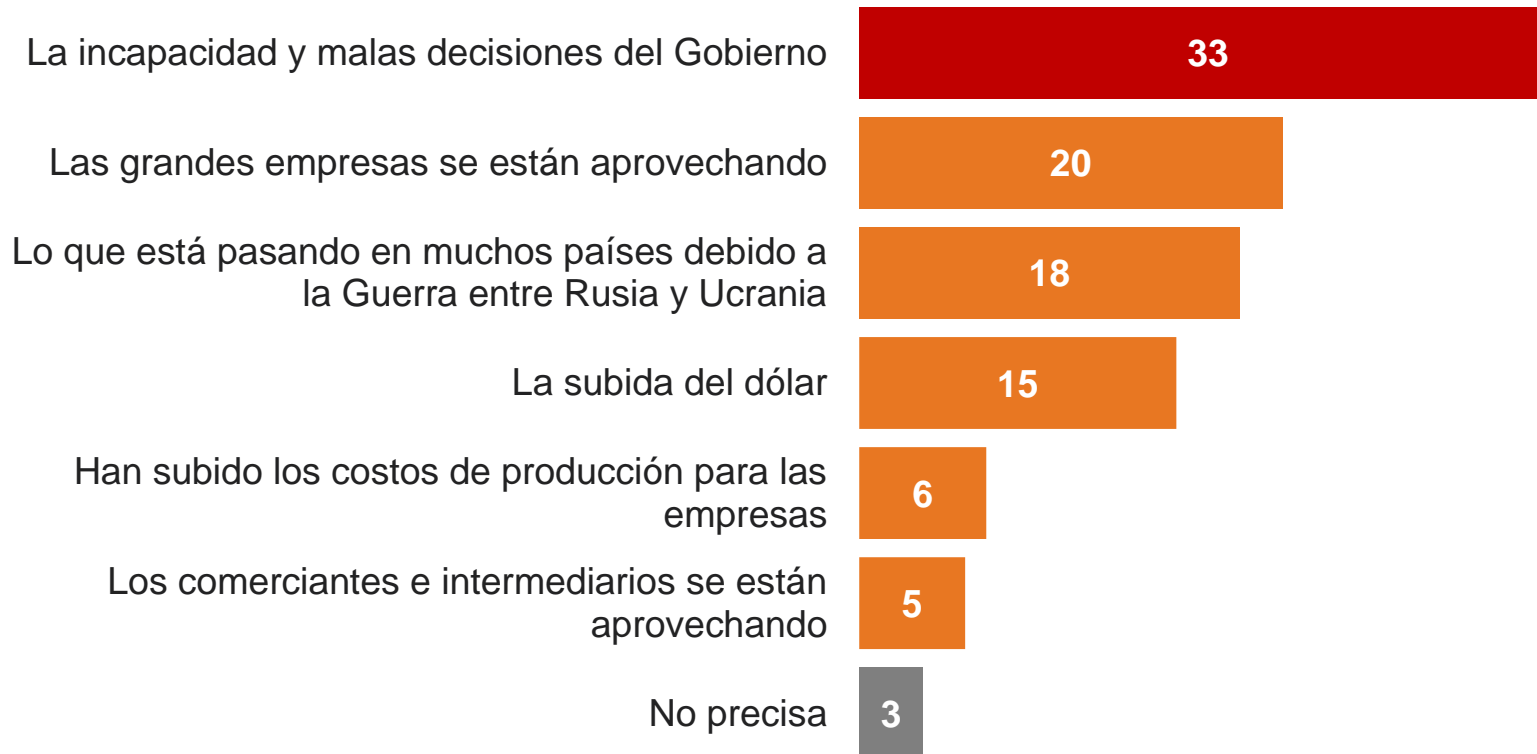


Base: Total de entrevistados que consideran que en los últimos 12 meses, el costo de vida en el país ha subido (1185)  
Perú, noviembre del 2022

# SITUACIÓN ECONÓMICA

## Causas de la subida de precios

En su opinión ¿cuál es la causa principal de la subida de los precios? (%)



# Ficha Técnica Nacional

Encuesta efectuada cara a cara en hogares para El Comercio a 1209 personas mayores de 18 años de todos los NSE en el ámbito nacional urbano-rural el 10 y 11 de noviembre del 2022.

# Ficha Técnica: Encuesta Nacional Urbano-Rural

1. **Nombre de la encuestadora:** IPSOS OPINIÓN Y MERCADO S.A
2. **Número de registro:** 0001-REE / JNE
3. **Persona jurídica que encomendó la encuesta:** EL COMERCIO
4. **Objetivo del estudio:** Evaluar la percepción, opinión y actitudes hacia temas políticos, económicos y sociales del país.
5. **Universo:** Tamaño de la población objetivo: Para la construcción del diseño de la muestra se ha tomado como marco muestral a hombres y mujeres de 18 años a más de la población nacional urbano rural del Perú (**24,290,921 personas**).
6. **Distribución Poblacional**

**Cuadro 1**

Región	Urbano		Rural		Total	
Lima	8,383,077	34.5%		0.0%	<b>8,383,077</b>	<b>34.5%</b>
Costa Norte	3,539,096	14.6%	327,144	1.3%	<b>3,866,240</b>	<b>15.9%</b>
Sierra Norte	533,800	2.2%	1,374,554	5.7%	<b>1,908,354</b>	<b>7.9%</b>
Costa Centro	605,339	2.5%	20,203	0.1%	<b>625,542</b>	<b>2.6%</b>
Sierra Centro	1,017,315	4.2%	736,795	3.0%	<b>1,754,110</b>	<b>7.2%</b>
Costa Sur 1/	1,916,584	7.9%	59,600	0.2%	<b>1,976,184</b>	<b>8.1%</b>
Sierra Sur	1,541,247	6.3%	1,295,358	5.3%	<b>2,836,605</b>	<b>11.7%</b>
Oriente	1,884,077	7.8%	1,056,732	4.4%	<b>2,940,809</b>	<b>12.1%</b>
<b>Total</b>	<b>19,420,535</b>	<b>79.9%</b>	<b>4,870,386</b>	<b>20.1%</b>	<b>24,290,921</b>	<b>100.0%</b>

Padrón de Población hábil para votar 2021 - RENIEC  
Estadística Poblacional 2021 – Ipsos

**Cuadro 2**

Sexo	Total
Masculino	49.8%
Femenino	50.2%
<b>Total</b>	<b>100%</b>

Población hábil para votar 2021 RENIEC

**Cuadro 3**

Edad	Total
18 a 25 años	19.4%
26 a 42 años	40.3%
43 a 70 años	40.3%
<b>Total</b>	<b>100%</b>

Estimaciones INEI

# Ficha Técnica: Encuesta Nacional Urbano-Rural

- Tamaño de la muestra:** 1209 personas entrevistadas
- Margen de error:** Para los resultados obtenidos se tiene un margen de error de +/-2.8%
- Nivel de confianza:** Se asume un nivel de confianza de 95% y varianza máxima en las proporciones poblacionales ( $p=q=0.5$ )

## 10. Metodología de Muestreo

**Diseño Muestral:** Se realizó una muestra de conglomerados estratificado en la primera etapa, donde los estratos se definen por el cruce de la variable región geográfica (Lima, Costa Norte, Costa Sur, Costa Centro, Sierra Norte, Sierra Sur, Sierra Centro, Oriente) y ámbito (Urbano y rural) y en cada estrato se seleccionó en forma aleatoria una muestra de localidades, y dentro de ellas zonas con inicio aleatorio de manzanas. Posteriormente se realizó un muestreo sistemático de viviendas en cada manzana seleccionada, finalmente dentro de la vivienda se busca a las personas siguiendo cuotas de sexo y edad.

Las encuestas fueron realizadas en hogares de manera presencial (cara a cara). Cabe señalar que las encuestas que realiza el grupo Ipsos se hacen en cumplimiento de los puntos exigidos y aprobados por el Ministerio de Salud: uso de mascarillas, caretas y guardando el metro y medio de distancia.

**Etapas de Muestreo:** La selección de unidades muestrales se ha realizado de la siguiente manera:

Etapa	Unidad de muestreo	Tipo de selección de la unidad de muestreo
1	Localidades	<b>Probabilístico.</b> Conglomerados estratificados, seleccionados usando un muestreo aleatorio sistemático proporcional al número de habitantes de cada localidad.
2	Zonas	<b>Probabilístico.</b> Sistemático con inicio aleatorio de manzana, probabilidad de selección proporcional al tamaño (viviendas).
3	Viviendas	<b>Probabilístico.</b> Sistemático con inicio aleatorio.
4	Persona	Por cuotas de sexo, edad

- Marco muestral:** Ipsos cuenta usa como marco muestral la última cartografía del INEI, que proviene del Censo 2017.
- Sistema de muestreo:** En el manejo de nuestro marco muestral cartográfico para la selección de viviendas se utiliza un sistema de muestreo de manzanas (SIMUM) en entorno visual de Ipsos Perú; este software permite seleccionar muestras de manzanas sistemáticamente con inicio aleatorio de tal manera que estas sean representativas.
- Procedimiento de selección del entrevistado:** Los entrevistados fueron elegidos de manera aleatoria dentro de cada vivienda respetando las cuotas de sexo y edad.
- Detalle de todos los lugares donde se ejecutó el simulacro:** Se tuvo una cobertura de 24 departamentos más la Prov. Const. Del Callao, 53 provincias, 63 localidades y 104 distritos.
- Fecha de trabajo de campo:** 10 de noviembre del 2022
- Página web y dirección de correo electrónico**  
[www.ipsos.es-pe](http://www.ipsos.es-pe)  
Guillermo Loli (Coordinador Ejecutivo): [Guillermo.loli@ipsos.com](mailto:Guillermo.loli@ipsos.com)

# Ficha Técnica: Encuesta Nacional Urbano-Rural

## Anexo 1: Detalle de localidades visitadas

Macro Región	Ámbito	Departamento	Provincia	Localidad	Distrito
<b>Lima</b>	Urbano	Lima	Lima	Lima	Ate Vitarte, Barranco, Breña, Carabayllo, Chorrillos, Comas, El Agustino, Independencia, Jesús María, La Molina, La Victoria, Lima, Lince, Los Olivos, Magdalena del Mar, Miraflores, Pueblo Libre, Puente Piedra, Rímac, San Borja, San Isidro, San Juan de Lurigancho, San Juan de Miraflores, San Martín de Porres, San Miguel, Santa Anita, Santiago de Surco, Surquillo, Villa el Salvador, Villa María del Triunfo
<b>Lima</b>	Urbano	Callao	Callao	Callao	Callao, La Perla, Mi Peru, Ventanilla
<b>Costa Centro</b>	Urbano	Ica	Ica	Ica	Ica
<b>Costa Centro</b>	Urbano	Ica	Chincha	Chincha	Pueblo Nuevo
<b>Costa Centro</b>	Urbano	Lima	Cañete	Cañete	Imperial
<b>Costa Centro</b>	Urbano	Lima	Huaura	Huaura	Huaura
<b>Costa Norte</b>	Urbano	La Libertad	Trujillo	Trujillo	La Esperanza, El Porvenir, Trujillo
<b>Costa Norte</b>	Urbano	Lambayeque	Chiclayo	Chiclayo	Jose Leonardo Ortiz, Chiclayo
<b>Costa Norte</b>	Urbano	Piura	Piura	Piura	Veintiséis De Octubre, Castilla
<b>Costa Norte</b>	Urbano	Ancash	Santa	Chimbote	Nuevo Chimbote
<b>Costa Norte</b>	Urbano	Piura	Sullana	Sullana	Sullana
<b>Costa Norte</b>	Urbano	Tumbes	Tumbes	Tumbes	Tumbes
<b>Costa Norte</b>	Urbano	Lambayeque	Lambayeque	Lambayeque	Lambayeque
<b>Costa Norte</b>	Urbano	La Libertad	Trujillo	Moche	Moche
<b>Costa Norte</b>	Urbano	Ancash	Casma	Casma	Casma
<b>Costa Norte</b>	Urbano	Piura	Sullana	Querocotillo	Querocotillo
<b>Costa Norte</b>	Urbano	Piura	Piura	Cura Mori	Cura Mori
<b>Costa Norte</b>	Urbano	Piura	Talara	Talara	Pariñas
<b>Costa Sur</b>	Urbano	Arequipa	Arequipa	Arequipa	Cerro Colorado, Paucarpata, Mariano Melgar, Arequipa
<b>Costa Sur</b>	Urbano	Tacna	Tacna	Tacna	Gregorio Albarracín
<b>Costa Sur</b>	Urbano	Moquegua	Mariscal Nieto	Moquegua	Moquegua
<b>Costa Sur</b>	Rural	Moquegua	Mariscal Nieto	San Cristobal	San Cristobal
<b>Selva</b>	Urbano	Loreto	Maynas	Iquitos	Iquitos
<b>Selva</b>	Urbano	Ucayali	Coronel Portillo	Pucallpa	Calleria
<b>Selva</b>	Urbano	Cajamarca	Jaen	Jaen	Jaen
<b>Selva</b>	Urbano	San Martín	Moyobamba	Moyobamba	Moyobamba
<b>Selva</b>	Urbano	Junín	Chanchamayo	Pichanaqui	Pichanaqui
<b>Selva</b>	Urbano	Loreto	Loreto	Nauta	Nauta
<b>Selva</b>	Urbano	Amazonas	Uctubamba	Bagua Grande	Bagua Grande
<b>Selva</b>	Urbano	Madre De Dios	Tambopata	Puerto Maldonado	Tambopata

# Ficha Técnica: Encuesta Nacional Urbano-Rural

## Anexo 1: Detalle de localidades visitadas

Macro Región	Ámbito	Departamento	Provincia	Localidad	Distrito
Sierra Centro	Urbano	Junin	Huancayo	Huancayo	Chilca, El Tambo
Sierra Centro	Urbano	Pasco	Pasco	Cerro De Pasco	Chaupimarca
Sierra Centro	Urbano	Huanuco	Huanuco	Huanuco	Huanuco
Sierra Centro	Urbano	Huancavelica	Huancavelica	Huancavelica	Huancavelica
Sierra Norte	Urbano	Cajamarca	Cajamarca	Cajamarca	Cajamarca
Sierra Norte	Urbano	Ancash	Huaraz	Huaraz	Huaraz
Sierra Norte	Urbano	Cajamarca	Celendin	Celendin	Celendin
Sierra Sur	Urbano	Cusco	Cusco	Cusco	Cusco, San Sebastian
Sierra Sur	Urbano	Ayacucho	Huamanga	Ayacucho	Ayacucho
Sierra Sur	Urbano	Apurimac	Abancay	Abancay	Abancay
Sierra Sur	Urbano	Puno	Azangaro	Azangaro	Azangaro
Sierra Sur	Urbano	Apurimac	Andahuaylas	San Jeronimo	San Jeronimo
Sierra Sur	Urbano	Arequipa	Caylloma	Chivay	Chivay
Costa Centro	Rural	Ica	Nazca	El Ingenio	El Ingenio
Costa Norte	Rural	Piura	Piura	Tambo Grande	Tambo Grande
Costa Norte	Rural	Lambayeque	Lambayeque	Tucume	Tucume
Selva	Rural	Cajamarca	San Ignacio	Huarango	Huarango
Selva	Rural	San Martin	Lamas	Alonso De Alvarado	Alonso De Alvarado
Selva	Rural	Amazonas	Utcubamba	Cumba	Cumba
Selva	Rural	Huanuco	Leoncio Prado	Pueblo Nuevo	Pueblo Nuevo
Sierra Centro	Rural	Huanuco	Huanuco	Quisqui	Quisqui
Sierra Centro	Rural	Huancavelica	Tayacaja	Ahuaycha	Ahuaycha
Sierra Centro	Rural	Junin	Jauja	Pomacancha	Huamali
Sierra Norte	Rural	Cajamarca	Chota	Chota	Chota
Sierra Norte	Rural	Cajamarca	Hualgayoc	Bambamarca	Bambamarca
Sierra Norte	Rural	Ancash	Carlos Fermin Fitzcarrald	San Luis	San Luis
Sierra Norte	Rural	La Libertad	Sánchez Carrión	Chugay	Chugay
Sierra Norte	Rural	Ancash	Huari	Huari	Huari
Sierra Sur	Rural	Puno	Huancane	Huancane	Huancane
Sierra Sur	Rural	Apurimac	Andahuaylas	Huancarama	Huancarama
Sierra Sur	Rural	Cusco	Cusco	Poroy	Poroy
Sierra Sur	Rural	Apurimac	Abancay	Lambrama	Lambrama
Sierra Sur	Rural	Arequipa	La Unión	Tomepampa	Tomepampa

# Ficha Técnica: Encuesta Provincia de Lima

1. **Nombre de la encuestadora:** IPSOS OPINIÓN Y MERCADO S.A

2. **Número de registro:** 0001-REE / JNE

3. **Persona jurídica que encomendó la encuesta:** EL COMERCIO

4. **Objetivo del estudio:** Evaluar la percepción, opinión y actitudes hacia temas políticos, económicos y sociales de la provincia de Lima

5. **Universo:** la construcción del diseño de la muestra se ha tomado como marco muestral a hombres y mujeres de 18 años a más de la provincia de Lima.

Marco Muestral: Para la selección de las viviendas Ipsos Perú cuenta con un marco muestral cartográfico de manzanas de vivienda del Censo 2017 para la provincia de Lima

6. **Tamaño de la muestra:** 461 personas entrevistadas en Lima.

7. **Margen de error muestral:** Para los resultados obtenidos se tiene un margen de error de +/- 4.564%.

8. **Nivel de confianza:** Se asume un nivel de confianza de 95% y varianza máxima en las proporciones poblacionales ( $p=q=0.5$ )

9. **Metodología de muestreo:**

Diseño Muestral: Se realizó una muestra probabilística polietápica. Dentro de Lima se estratificó la muestra de acuerdo al ámbito geográfico (Norte, Este, Centro, Sur Oeste, Sur) y en cada estrato se seleccionó una muestra de zonas sistemática con inicio aleatorio de manzanas. Posteriormente se realizó un muestreo sistemático de viviendas en cada manzana seleccionada y se aplicaron cuotas de sexo y edad para la selección de personas al interior de cada vivienda.

Etapas de Muestreo: La selección de unidades muestrales se ha realizado de la siguiente manera:

Etapa	Unidad de muestreo	Tipo de selección de la unidad de muestreo
1	Zonas	Probabilístico. Sistemático con inicio aleatorio de manzana, probabilidad de selección proporcional al tamaño (viviendas)
2	Viviendas	Probabilístico. Sistemático con inicio aleatorio
3	Persona	Por cuotas de sexo, edad

11. **Fecha de trabajo de campo:** 10 de noviembre del 2022

12. **Detalle de todos los lugares donde se ejecutó la encuesta:**

Se tuvo una cobertura de 29 distritos seleccionados. (Ver Anexo – Detalle de la muestra)

13. **Página web y dirección de correo electrónico:**

<https://www.ipsos.com/es-pe>

Guillermo Loli (Coordinador Ejecutivo): [Guillermo.loli@ipsos.com](mailto:Guillermo.loli@ipsos.com)



# Ficha Técnica: Encuesta Provincia de Lima

## Anexo 1: Detalle de la muestra

Macro Región	Ámbito	Departamento	Provincia	Localidad	Distrito
Lima	Urbano	Lima	Lima	Lima	Ate Vitarte; Barranco; Breña; Carabayllo; Chorrillos; Comas; El Agustino; Independencia; Jesús María; La Molina; La Victoria; Lima; Lince; Los Olivos; Miraflores; Pueblo Libre; Puente Piedra; Rimac; San Borja; San Isidro; San Juan de Lurigancho; San Juan de Miraflores; San Martín de Porres; San Miguel; Santa Anita; Santiago de Surco; Surquillo; Villa el Salvador; Villa María del Triunfo

## Informe de Resultados

### Estudio de opinión para El Comercio Perú, 11 de noviembre de 2022

©Todos los derechos reservados. El contenido de este informe no puede ser reproducido, divulgado ni registrado sin autorización previa por escrito de Ipsos.