

# ÍNDICE IPSOS DE CONFIABILIDAD GLOBAL 2023

¿En quién confía el mundo?

Octubre 2023



GAME CHANGERS



# CONTENIDOS



Este documento es interactivo,  
haga clic en los enlaces para ir a  
los hallazgos.

## Introducción

[pg 3](#)



## Índice Global

[pg 4](#)



## Tendencias en el tiempo

[pg 10](#)



## Opinión sobre las profesiones

[pg 14](#)



# INTRODUCCIÓN

## Bienvenido a la edición 2023 del Índice de Confiabilidad Global de Ipsos.

El Índice analiza en qué medida los ciudadanos de 31 países confían o no en 18 grupos diferentes, como políticos, médicos y científicos. Los países que encabezan la lista son aquellos en los que la confianza en todas las profesiones es mayor que la desconfianza.

Las tablas de datos completas están disponibles previa petición.

Las ediciones anteriores pueden consultarse aquí:

- [2022 Ipsos Global Trustworthiness Index](#)
- [2021 Ipsos Global Trustworthiness Index](#)
- [2019 Ipsos Global Trustworthiness Index](#)



# ÍNDICE GLOBAL



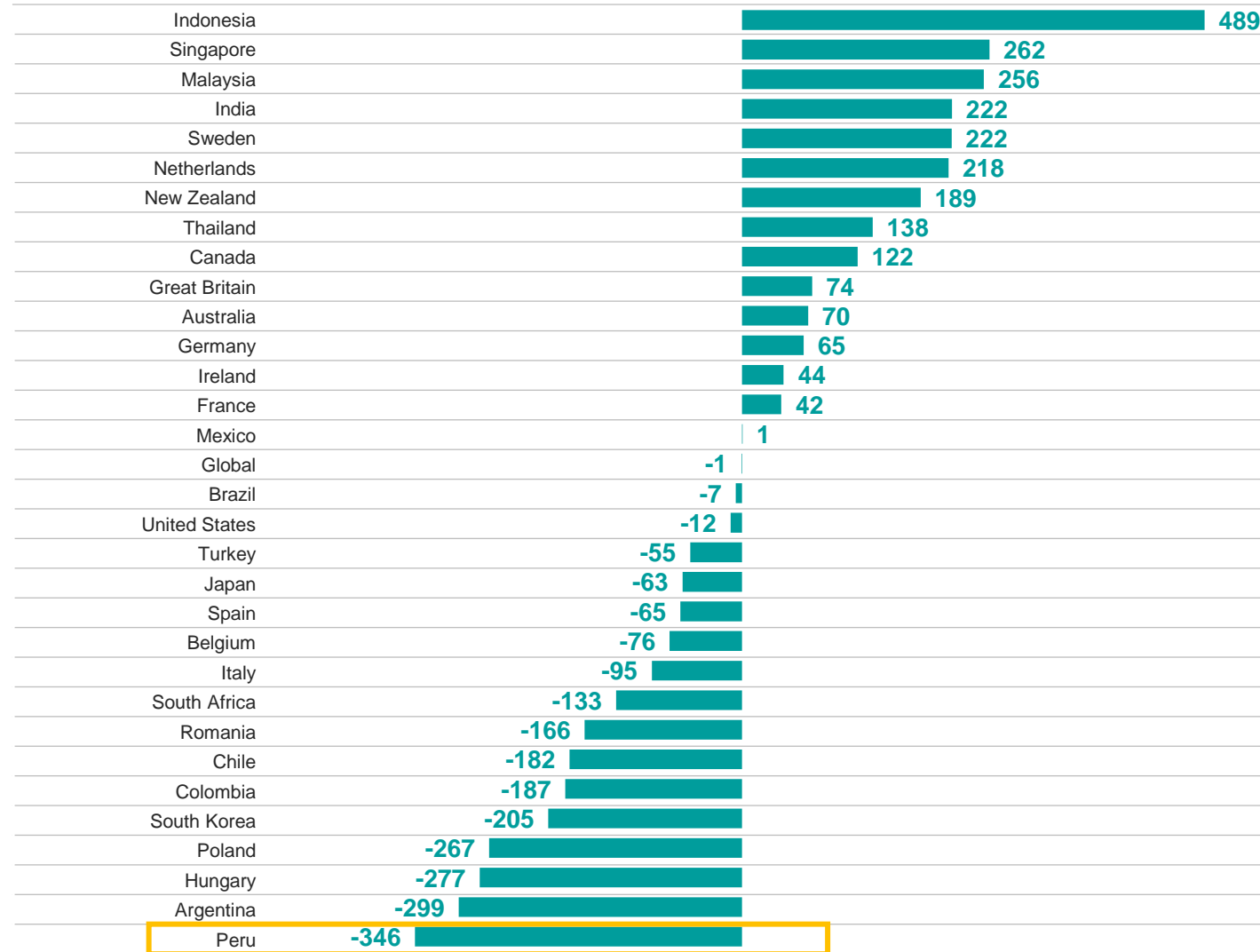


## Índice de Confiabilidad Global 2023

Mira esta lista de diferentes tipos de personas. En general, ¿cree que cada uno de ellos es confiable o no confiable en su país?

Utilice una escala del 1 al 5, donde 1 es muy confiable y 5 es nada confiable.

*Suma de la confiabilidad neta (1-2, menos 4-5) en todas las profesiones*

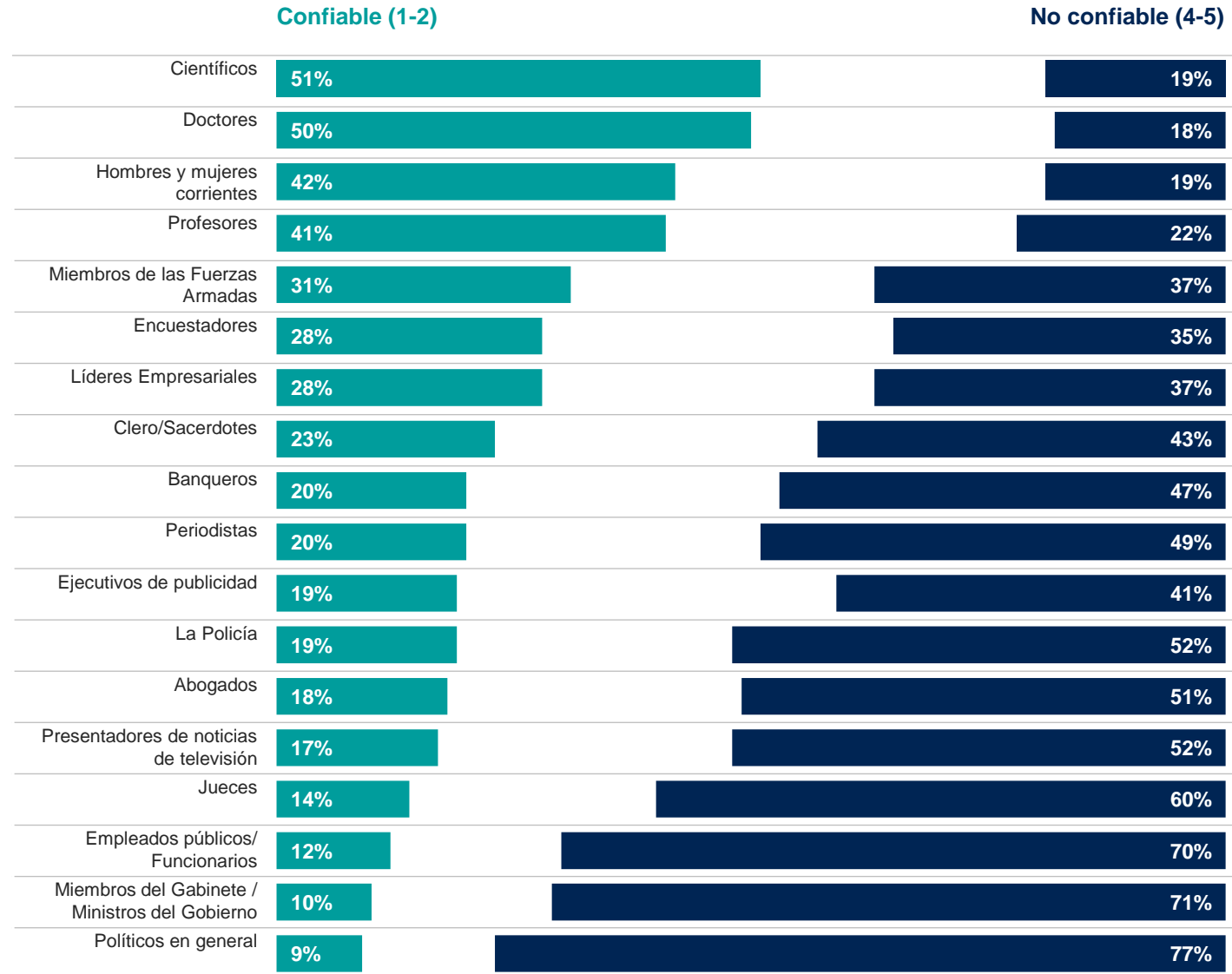




## Confiabilidad PERÚ Ranking 2023

Mira esta lista de diferentes tipos de personas. En general, ¿cree que cada uno de ellos es confiable o no confiable en su país?

Utilice una escala del 1 al 5, donde 1 es muy confiable y 5 es nada confiable.

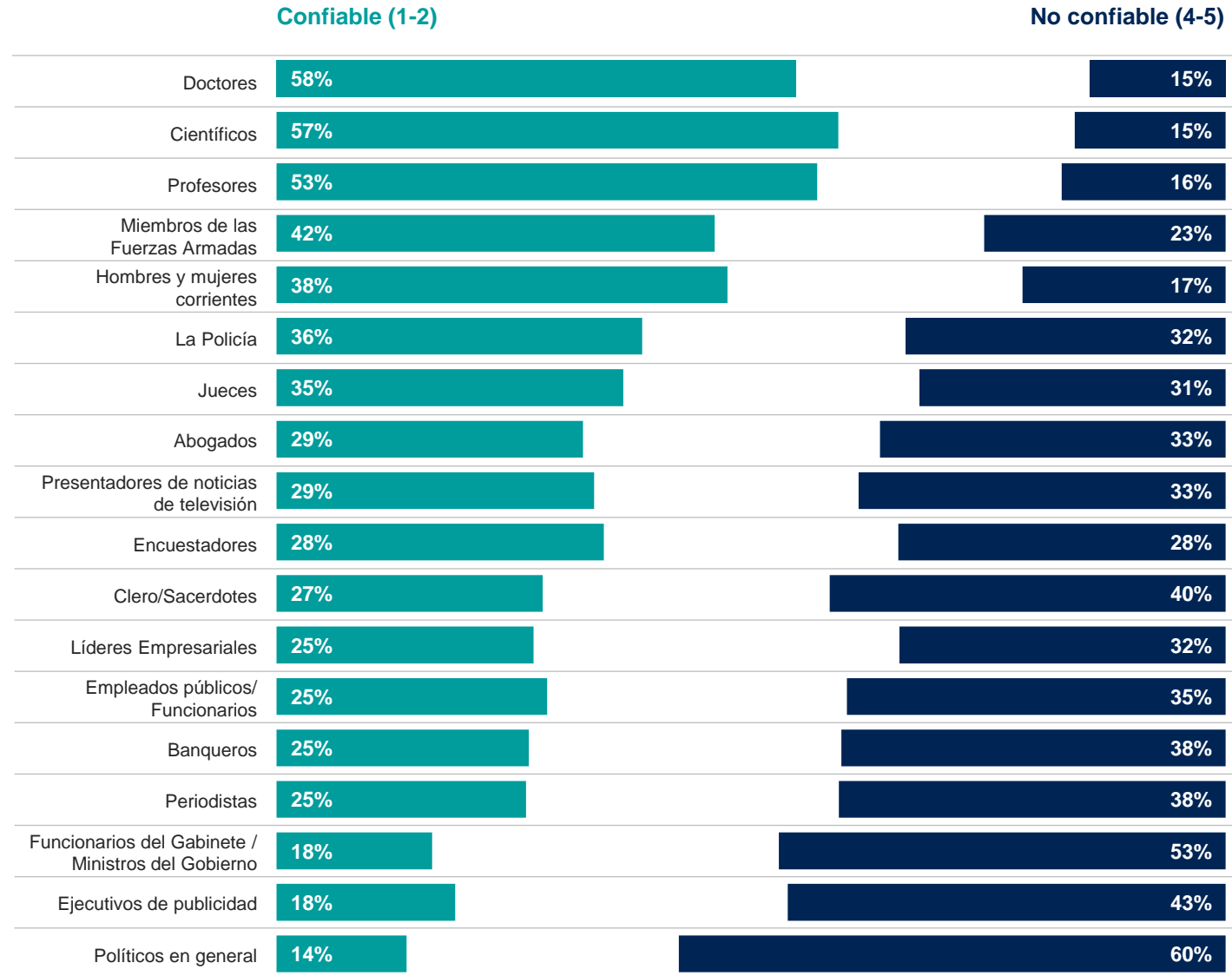




## Confiabilidad Global Ranking 2023

Mira esta lista de diferentes tipos de personas. En general, ¿cree que cada uno de ellos es confiable o no confiable en su país?

Utilice una escala del 1 al 5, donde 1 es muy confiable y 5 es nada confiable.



Base: Ipsos Global Trustworthiness Index 2023 – 22,816 participants across 31 countries, interviewed online 26 May – 9 June 2023  
 Online samples in Brazil, Chile, Colombia, Indonesia, Ireland, Malaysia, Mexico, Peru, Romania, Singapore, South Africa, Thailand, and Turkey tend to be more urban, educated, and/or affluent than the general population  
 This “Global Country Average” reflects the average result for all the countries where the survey was conducted. It has not been adjusted to the population size of each country or market and is not intended to suggest a total result.



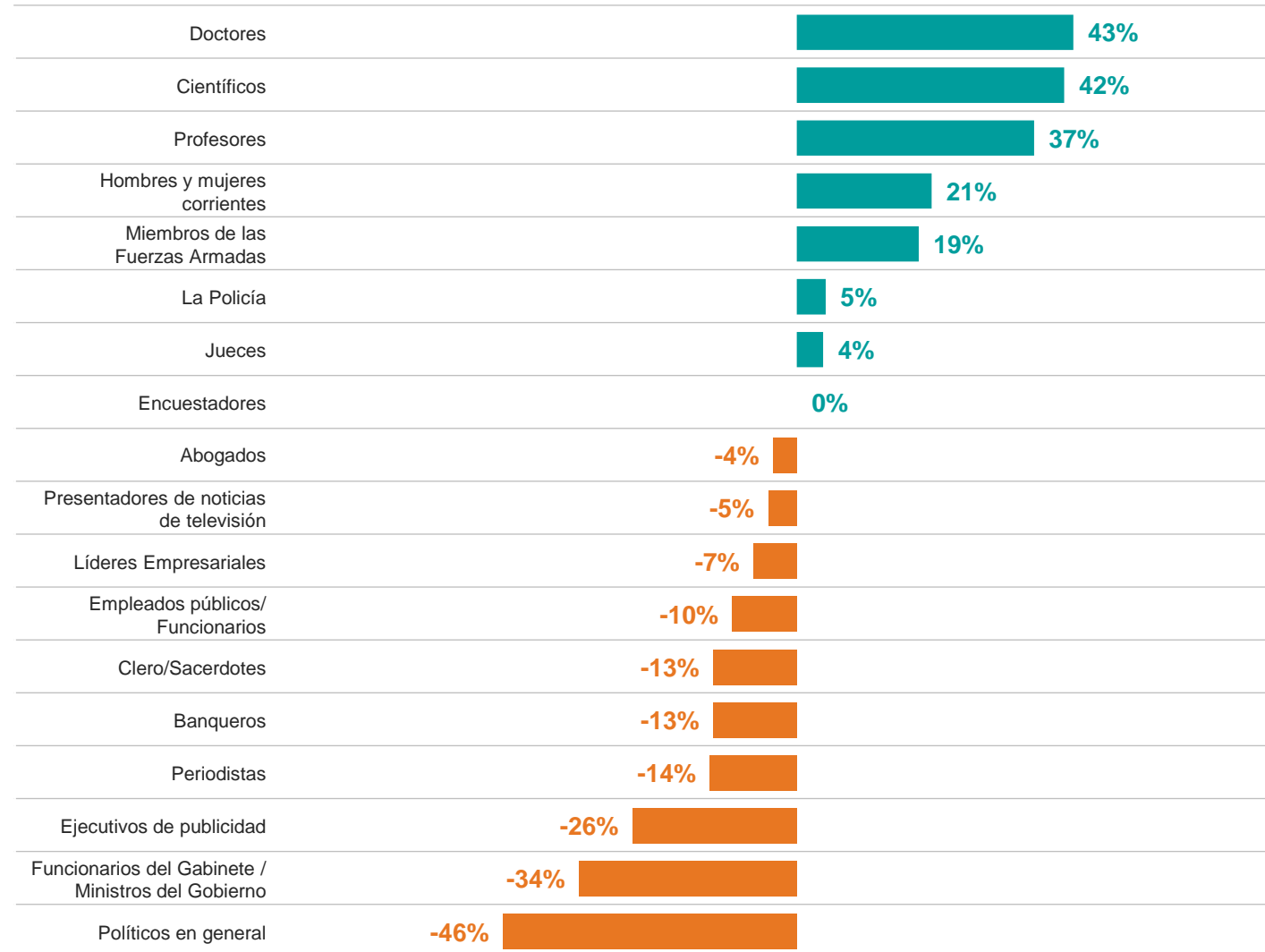
## Índice de Confiabilidad Global 2023 **Confianza Neta**

Mira esta lista de diferentes tipos de personas. En general, ¿cree que cada uno de ellos es confiable o no confiable en su país?

Utilice una escala del 1 al 5, donde 1 es muy confiable y 5 es nada confiable.

### Confianza neta

(% 1-2 de cinco, menos % 4-5 de cinco)





# Confiabilidad 2023

## Todas las profesiones y mercados

- #1 más confiable
- #2 más confiable
- #3 más confiable

	ARG	AUS	BEL	BRA	CAN	CHL	COL	DEU	ESP	FRA	GBR	HUN	IDN	IND	IRL	ITA	JAP	KOR	MEX	MYS	NDL	NZL	PER	POL	ROU	RSA	SGP	SWE	THA	TUR	USA
Doctores	68%	66%	62%	56%	64%	56%	58%	58%	68%	64%	62%	42%	68%	51%	63%	60%	44%	38%	66%	58%	68%	65%	50%	45%	49%	63%	55%	61%	66%	63%	56%
Científicos	71%	57%	54%	59%	59%	61%	59%	54%	71%	59%	59%	52%	69%	49%	57%	60%	39%	52%	61%	49%	59%	59%	51%	55%	61%	47%	47%	57%	59%	66%	52%
Profesores	59%	59%	47%	64%	57%	64%	58%	46%	61%	52%	54%	51%	74%	53%	55%	47%	20%	34%	58%	58%	62%	61%	41%	38%	48%	58%	52%	55%	47%	57%	58%
Miembros de las Fuerzas Armadas	35%	52%	32%	34%	51%	33%	33%	38%	46%	49%	52%	33%	58%	52%	47%	44%	35%	26%	43%	49%	46%	58%	31%	34%	47%	33%	47%	55%	22%	46%	52%
Hombres y mujeres corrientes	49%	41%	35%	42%	41%	48%	45%	39%	43%	38%	41%	31%	49%	46%	49%	34%	20%	27%	53%	36%	37%	41%	42%	41%	36%	29%	28%	31%	30%	25%	41%
La Policía	25%	48%	43%	33%	43%	40%	23%	50%	49%	47%	37%	26%	27%	39%	41%	43%	35%	20%	19%	37%	55%	52%	19%	21%	26%	16%	51%	52%	22%	44%	38%
Jueces	13%	46%	33%	30%	44%	14%	23%	45%	34%	37%	44%	26%	44%	46%	39%	30%	37%	21%	31%	43%	56%	49%	14%	25%	25%	34%	47%	44%	48%	32%	33%
Abogados	18%	28%	22%	29%	27%	21%	19%	34%	31%	30%	33%	21%	39%	38%	29%	23%	30%	22%	29%	36%	42%	32%	18%	33%	23%	30%	33%	40%	36%	31%	22%
Presentadores de noticias de televisión	15%	28%	35%	30%	28%	23%	21%	35%	24%	22%	34%	18%	52%	42%	36%	19%	22%	24%	27%	37%	34%	32%	17%	17%	23%	45%	30%	41%	37%	22%	24%
Encuestadores	31%	16%	24%	40%	20%	36%	34%	31%	28%	36%	18%	24%	50%	42%	21%	29%	15%	15%	40%	37%	27%	17%	28%	26%	37%	18%	17%	25%	38%	27%	19%
Clero/Sacerdotes	13%	26%	18%	27%	25%	14%	26%	25%	16%	22%	32%	20%	61%	36%	26%	22%	18%	37%	28%	29%	24%	30%	23%	17%	27%	32%	30%	39%	39%	18%	34%
Líderes Empresariales	18%	23%	21%	26%	20%	20%	32%	19%	22%	26%	23%	17%	47%	40%	23%	24%	16%	18%	34%	31%	24%	28%	28%	21%	26%	27%	26%	24%	37%	26%	21%
Empleados públicos/Funcionarios	7%	31%	24%	28%	29%	20%	16%	26%	27%	37%	31%	17%	32%	36%	34%	23%	20%	14%	18%	30%	29%	34%	12%	15%	16%	28%	36%	32%	26%	34%	24%
Banqueros	19%	22%	17%	19%	27%	18%	18%	21%	14%	18%	23%	12%	57%	45%	18%	21%	18%	29%	30%	41%	19%	28%	20%	17%	11%	36%	28%	34%	39%	31%	28%
Periodistas	18%	23%	24%	34%	29%	22%	24%	26%	20%	22%	18%	12%	47%	39%	28%	19%	17%	15%	31%	27%	34%	21%	20%	22%	20%	24%	24%	26%	33%	20%	28%
Miembros del Gabinete / Ministros del Gobierno	10%	18%	11%	20%	17%	18%	13%	19%	15%	15%	17%	13%	27%	33%	21%	17%	11%	13%	21%	26%	18%	22%	10%	13%	10%	10%	42%	24%	25%	27%	16%
Ejecutivos de publicidad	15%	15%	13%	25%	16%	19%	24%	15%	15%	9%	18%	12%	32%	35%	17%	17%	12%	9%	27%	24%	12%	14%	19%	11%	16%	22%	19%	12%	26%	18%	15%
Políticos en general	6%	16%	9%	15%	13%	10%	10%	16%	8%	13%	15%	7%	24%	33%	17%	13%	10%	8%	18%	20%	17%	17%	9%	7%	8%	10%	30%	15%	19%	18%	13%

# Confiabilidad 2023

## Todas las profesiones y mercados

- #1 menos confiable
- #2 menos confiable
- #3 menos confiable

	ARG	AUS	BEL	BRA	CAN	CHL	COL	DEU	ESP	FRA	GBR	HUN	IDN	IND	IRL	ITA	JAP	KOR	MEX	MYS	NDL	NZL	PER	POL	ROU	RSA	SGP	SWE	THA	TUR	USA
Políticos en general	79%	56%	61%	66%	54%	73%	76%	55%	72%	61%	63%	73%	50%	38%	58%	65%	56%	70%	57%	42%	44%	47%	77%	75%	74%	80%	27%	49%	48%	61%	63%
Miembros del Gabinete / Ministros del Gobierno	76%	46%	60%	55%	44%	56%	64%	48%	62%	57%	57%	69%	41%	39%	53%	57%	48%	56%	54%	41%	41%	41%	71%	66%	58%	79%	25%	31%	44%	52%	49%
Ejecutivos de publicidad	47%	51%	58%	34%	47%	46%	39%	51%	52%	60%	47%	49%	23%	31%	44%	47%	35%	53%	35%	31%	46%	46%	41%	46%	41%	40%	35%	47%	29%	52%	46%
Clero/Sacerdotes	58%	39%	46%	39%	37%	62%	45%	41%	61%	41%	32%	50%	11%	34%	44%	50%	33%	29%	47%	29%	38%	33%	43%	63%	42%	39%	21%	27%	29%	47%	32%
Banqueros	48%	40%	47%	49%	29%	45%	52%	42%	61%	47%	38%	53%	11%	27%	51%	43%	30%	19%	36%	18%	41%	34%	47%	49%	57%	30%	27%	26%	21%	34%	29%
Periodistas	51%	42%	36%	34%	28%	44%	43%	36%	44%	40%	50%	52%	19%	30%	40%	45%	34%	42%	32%	29%	28%	38%	49%	40%	43%	40%	26%	38%	28%	50%	37%
Empleados públicos/ Funcionarios	72%	24%	31%	35%	20%	46%	57%	31%	33%	20%	27%	38%	28%	32%	25%	35%	27%	37%	58%	23%	26%	19%	70%	54%	49%	38%	19%	20%	35%	30%	40%
Abogados	44%	33%	37%	34%	34%	42%	46%	25%	31%	26%	27%	39%	23%	32%	32%	37%	18%	35%	36%	23%	20%	26%	51%	30%	39%	40%	23%	24%	28%	38%	39%
Presentadores de noticias de televisión	52%	29%	27%	37%	27%	45%	47%	28%	40%	39%	25%	42%	17%	28%	26%	47%	25%	29%	39%	20%	23%	28%	52%	45%	41%	26%	20%	23%	22%	46%	38%
Líderes Empresariales	47%	33%	33%	35%	31%	48%	29%	31%	42%	27%	28%	35%	12%	30%	36%	34%	25%	38%	34%	22%	20%	28%	37%	37%	33%	35%	27%	29%	23%	41%	36%
La Policía	41%	23%	22%	34%	25%	32%	45%	16%	23%	20%	31%	35%	43%	33%	27%	23%	18%	36%	53%	26%	17%	19%	52%	44%	38%	65%	17%	16%	47%	30%	32%
Jueces	59%	22%	27%	38%	18%	53%	46%	19%	31%	27%	18%	39%	25%	28%	30%	33%	18%	41%	43%	18%	16%	20%	60%	37%	39%	34%	15%	18%	25%	37%	29%
Encuestadores	33%	37%	29%	23%	25%	26%	31%	25%	31%	19%	29%	33%	16%	26%	31%	29%	28%	44%	24%	18%	25%	26%	35%	31%	24%	31%	22%	20%	20%	37%	34%
Miembros de las Fuerzas Armadas	30%	16%	25%	34%	15%	36%	34%	22%	24%	18%	16%	25%	14%	24%	17%	24%	15%	26%	27%	18%	11%	12%	37%	31%	21%	34%	16%	15%	45%	27%	17%
Hombres y mujeres corrientes	17%	13%	17%	21%	13%	16%	18%	12%	14%	15%	12%	20%	9%	24%	16%	21%	16%	17%	15%	15%	17%	15%	19%	15%	16%	27%	17%	21%	22%	30%	18%
Profesores	13%	12%	16%	15%	14%	15%	16%	16%	12%	14%	13%	18%	8%	24%	18%	18%	26%	21%	13%	12%	11%	14%	22%	23%	20%	18%	15%	14%	19%	16%	15%
Científicos	12%	15%	16%	17%	13%	15%	17%	16%	11%	12%	12%	17%	9%	26%	16%	16%	13%	14%	16%	15%	13%	13%	19%	17%	17%	22%	15%	13%	15%	15%	18%
Doctores	12%	11%	13%	18%	12%	17%	17%	13%	12%	11%	12%	24%	11%	27%	15%	16%	14%	20%	12%	13%	11%	13%	18%	22%	23%	17%	14%	13%	16%	16%	16%

# OPINIÓN SOBRE LAS PROFESIONES

Puntuaciones por países  
para las profesiones  
clave



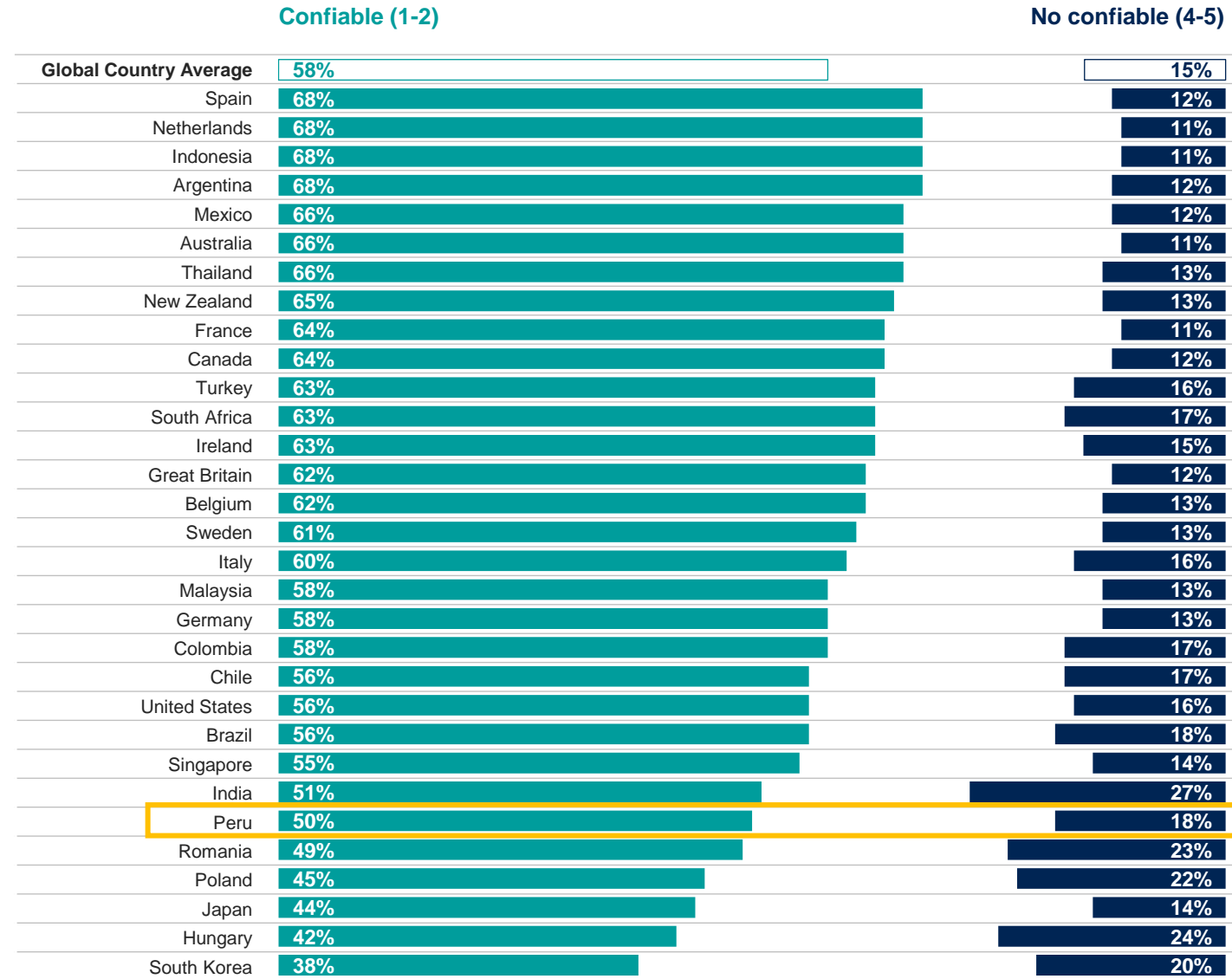


## Confianza en los doctores por país

Mira esta lista de diferentes tipos de personas. En general, ¿cree que cada uno de ellos es confiable o no confiable en su país?

Utilice una escala del 1 al 5, donde 1 es muy confiable y 5 es nada confiable.

### Doctores



Ipsos Global Trustworthiness Index 2023 – 22,816 participants across 31 countries, interviewed online 26 May – 9 June 2023  
 Online samples in Brazil, Chile, Colombia, Indonesia, Ireland, Malaysia, Mexico, Peru, Romania, Singapore, South Africa, Thailand, and Turkey tend to be more urban, educated, and/or affluent than the general population  
 This “Global Country Average” reflects the average result for all the countries where the survey was conducted. It has not been adjusted to the population size of each country or market and is not intended to suggest a total result.



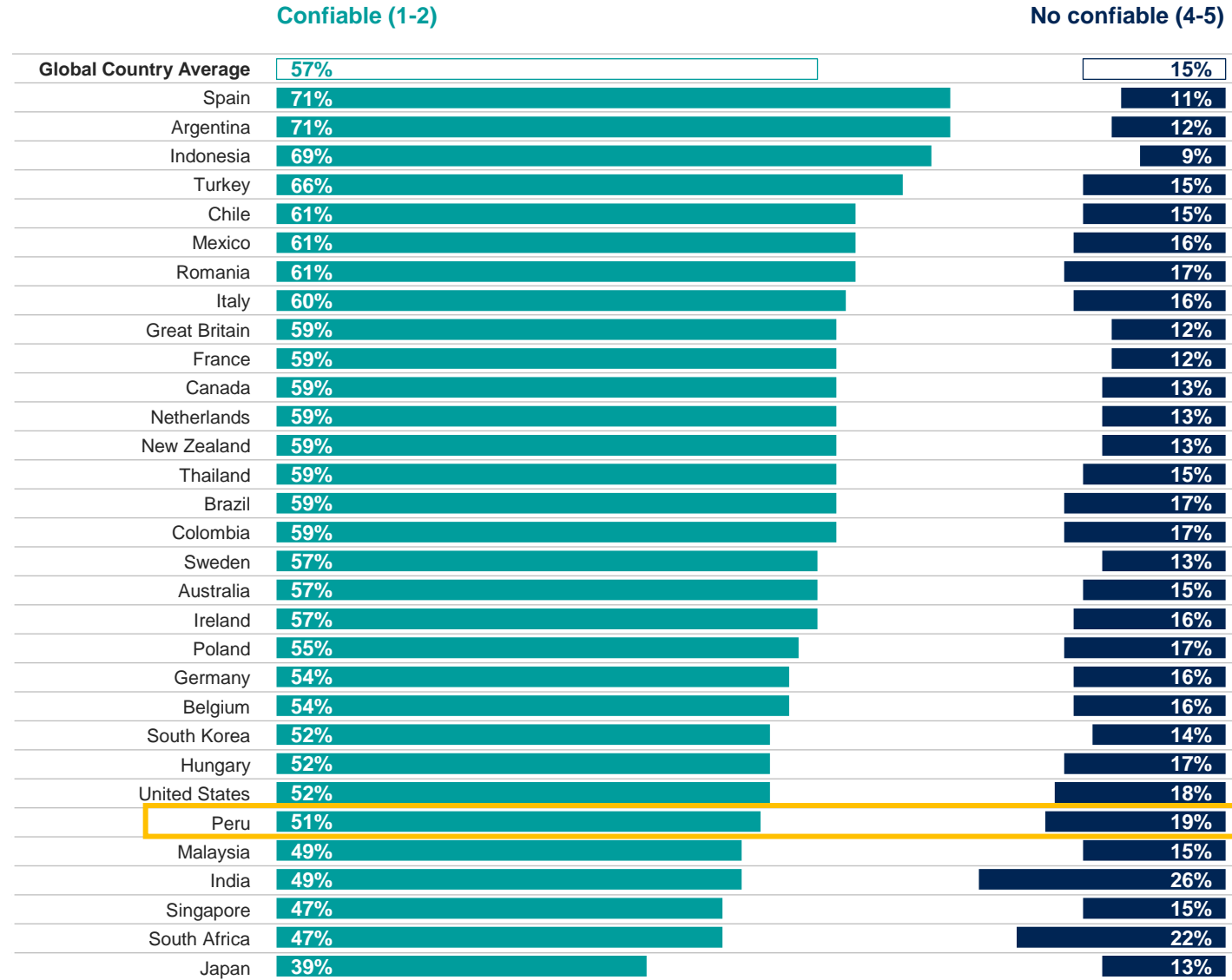


## Confianza en los científicos por país

Mira esta lista de diferentes tipos de personas. En general, ¿cree que cada uno de ellos es confiable o no confiable en su país?

Utilice una escala del 1 al 5, donde 1 es muy confiable y 5 es nada confiable.

### Científicos



Ipsos Global Trustworthiness Index 2023 – 22,816 participants across 31 countries, interviewed online 26 May – 9 June 2023  
 Online samples in Brazil, Chile, Colombia, Indonesia, Ireland, Malaysia, Mexico, Peru, Romania, Singapore, South Africa, Thailand, and Turkey tend to be more urban, educated, and/or affluent than the general population  
 This “Global Country Average” reflects the average result for all the countries where the survey was conducted. It has not been adjusted to the population size of each country or market and is not intended to suggest a total result.



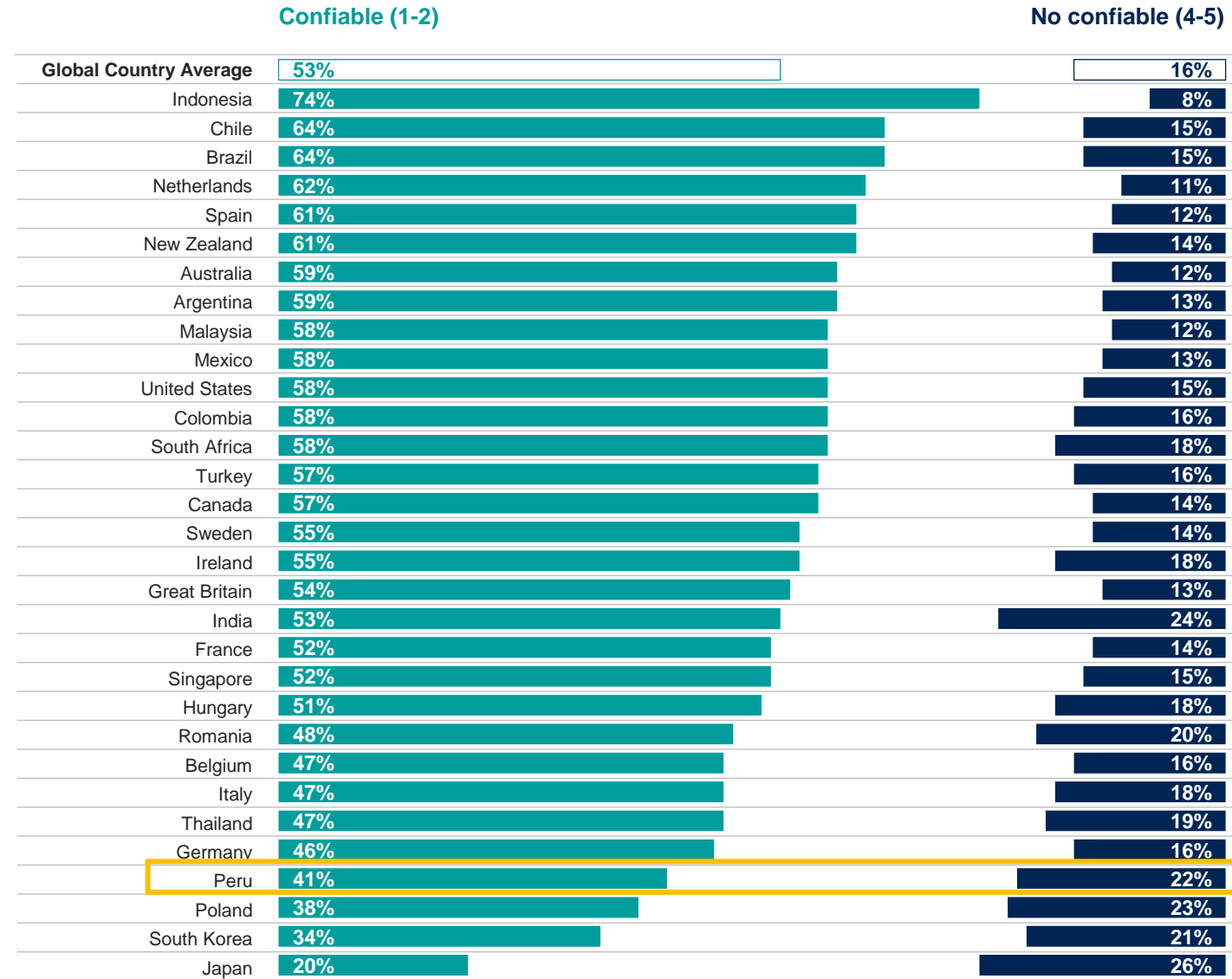


## Confianza en los profesores por país

Mira esta lista de diferentes tipos de personas. En general, ¿cree que cada uno de ellos es confiable o no confiable en su país?

Utilice una escala del 1 al 5, donde 1 es muy confiable y 5 es nada confiable.

## Profesores



Ipsos Global Trustworthiness Index 2023 – 22,816 participants across 31 countries, interviewed online 26 May – 9 June 2023  
 Online samples in Brazil, Chile, Colombia, Indonesia, Ireland, Malaysia, Mexico, Peru, Romania, Singapore, South Africa, Thailand, and Turkey tend to be more urban, educated, and/or affluent than the general population  
 This “Global Country Average” reflects the average result for all the countries where the survey was conducted. It has not been adjusted to the population size of each country or market and is not intended to suggest a total result.



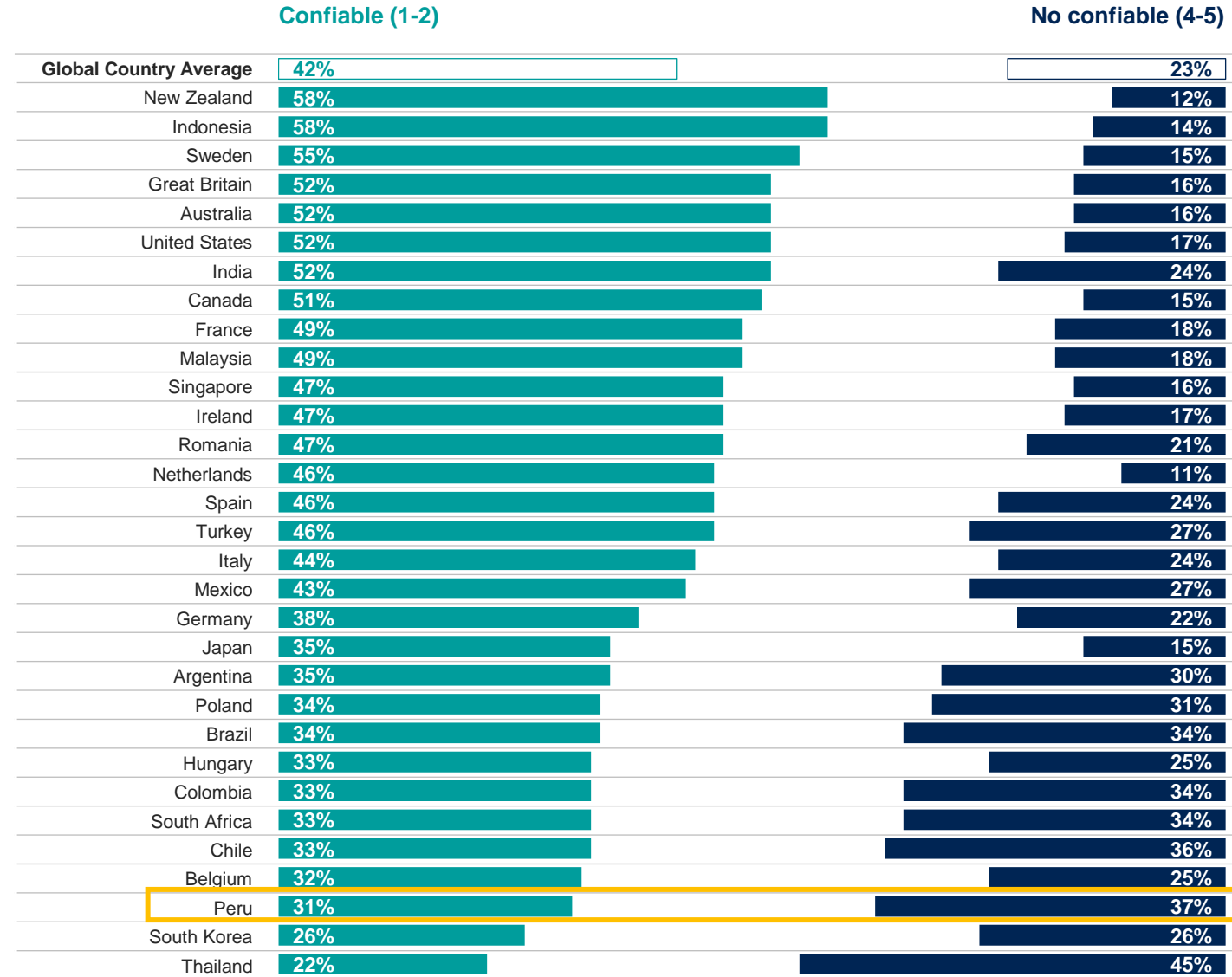


## Confianza en los miembros de las Fuerzas Armadas por país

Mira esta lista de diferentes tipos de personas. En general, ¿cree que cada uno de ellos es confiable o no confiable en su país?

Utilice una escala del 1 al 5, donde 1 es muy confiable y 5 es nada confiable.

## Miembros de las Fuerzas Armadas



Ipsos Global Trustworthiness Index 2023 – 22,816 participants across 31 countries, interviewed online 26 May – 9 June 2023  
 Online samples in Brazil, Chile, Colombia, Indonesia, Ireland, Malaysia, Mexico, Peru, Romania, Singapore, South Africa, Thailand, and Turkey tend to be more urban, educated, and/or affluent than the general population  
 This “Global Country Average” reflects the average result for all the countries where the survey was conducted. It has not been adjusted to the population size of each country or market and is not intended to suggest a total result.



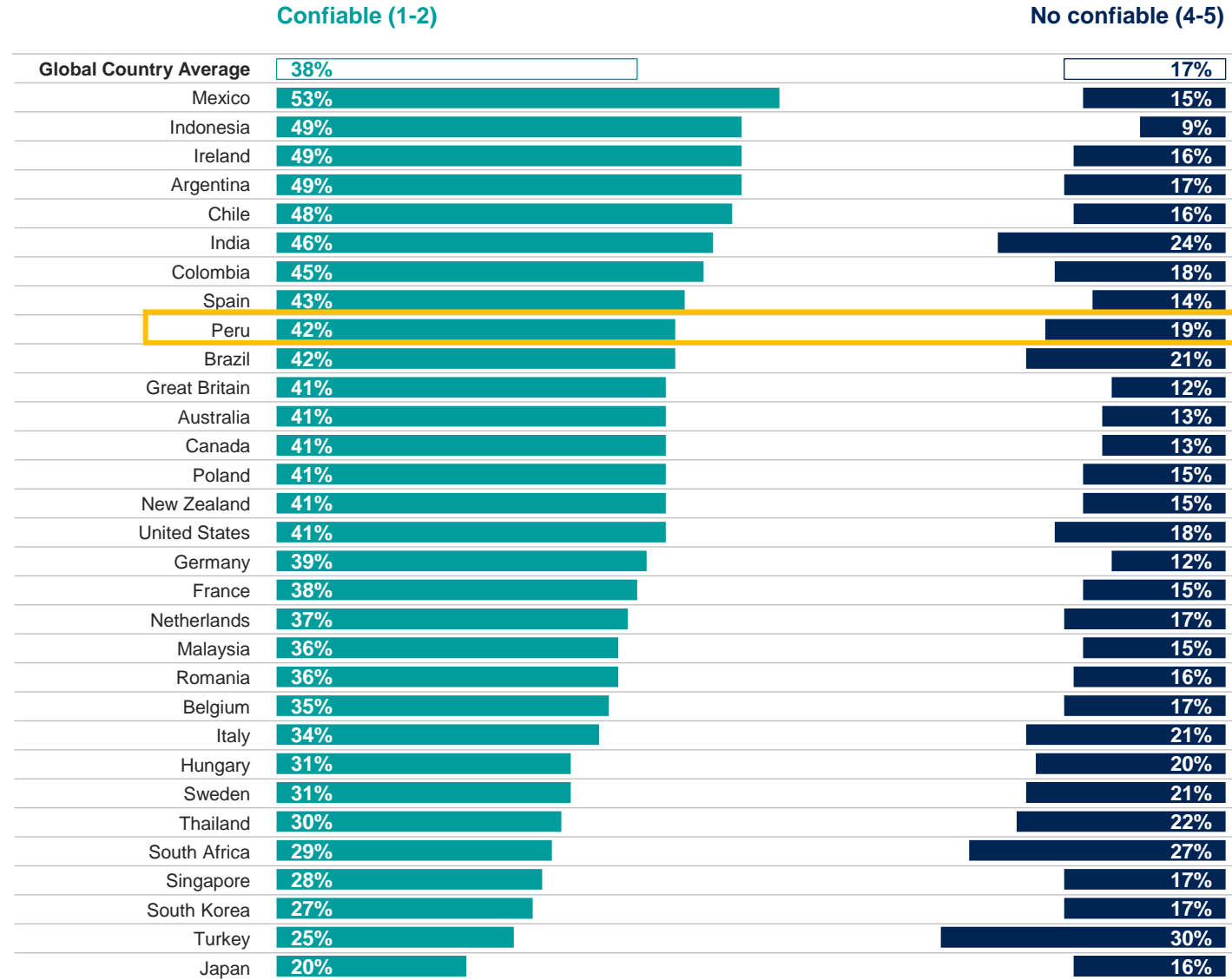


## Confianza en los hombres y mujeres corrientes por país

Mira esta lista de diferentes tipos de personas. En general, ¿cree que cada uno de ellos es confiable o no confiable en su país?

Utilice una escala del 1 al 5, donde 1 es muy confiable y 5 es nada confiable.

### Hombres y mujeres corrientes



Ipsos Global Trustworthiness Index 2023 – 22,816 participants across 31 countries, interviewed online 26 May – 9 June 2023  
 Online samples in Brazil, Chile, Colombia, Indonesia, Ireland, Malaysia, Mexico, Peru, Romania, Singapore, South Africa, Thailand, and Turkey tend to be more urban, educated, and/or affluent than the general population  
 This “Global Country Average” reflects the average result for all the countries where the survey was conducted. It has not been adjusted to the population size of each country or market and is not intended to suggest a total result.





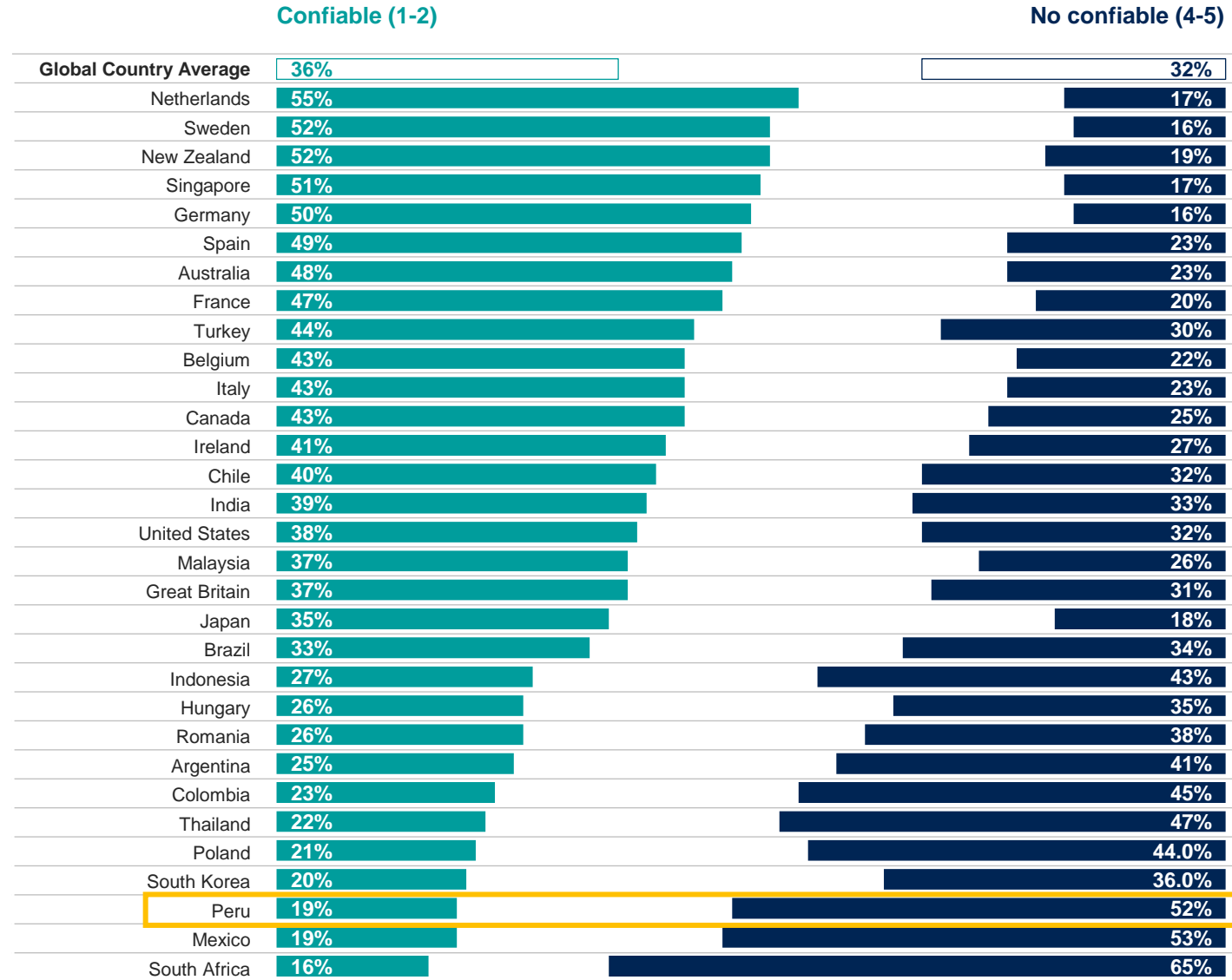


## Confianza en la policía por país

Mira esta lista de diferentes tipos de personas. En general, ¿cree que cada uno de ellos es confiable o no confiable en su país?

Utilice una escala del 1 al 5, donde 1 es muy confiable y 5 es nada confiable.

### La Policía



Ipsos Global Trustworthiness Index 2023 – 22,816 participants across 31 countries, interviewed online 26 May – 9 June 2023  
 Online samples in Brazil, Chile, Colombia, Indonesia, Ireland, Malaysia, Mexico, Peru, Romania, Singapore, South Africa, Thailand, and Turkey tend to be more urban, educated, and/or affluent than the general population  
 This “Global Country Average” reflects the average result for all the countries where the survey was conducted. It has not been adjusted to the population size of each country or market and is not intended to suggest a total result.



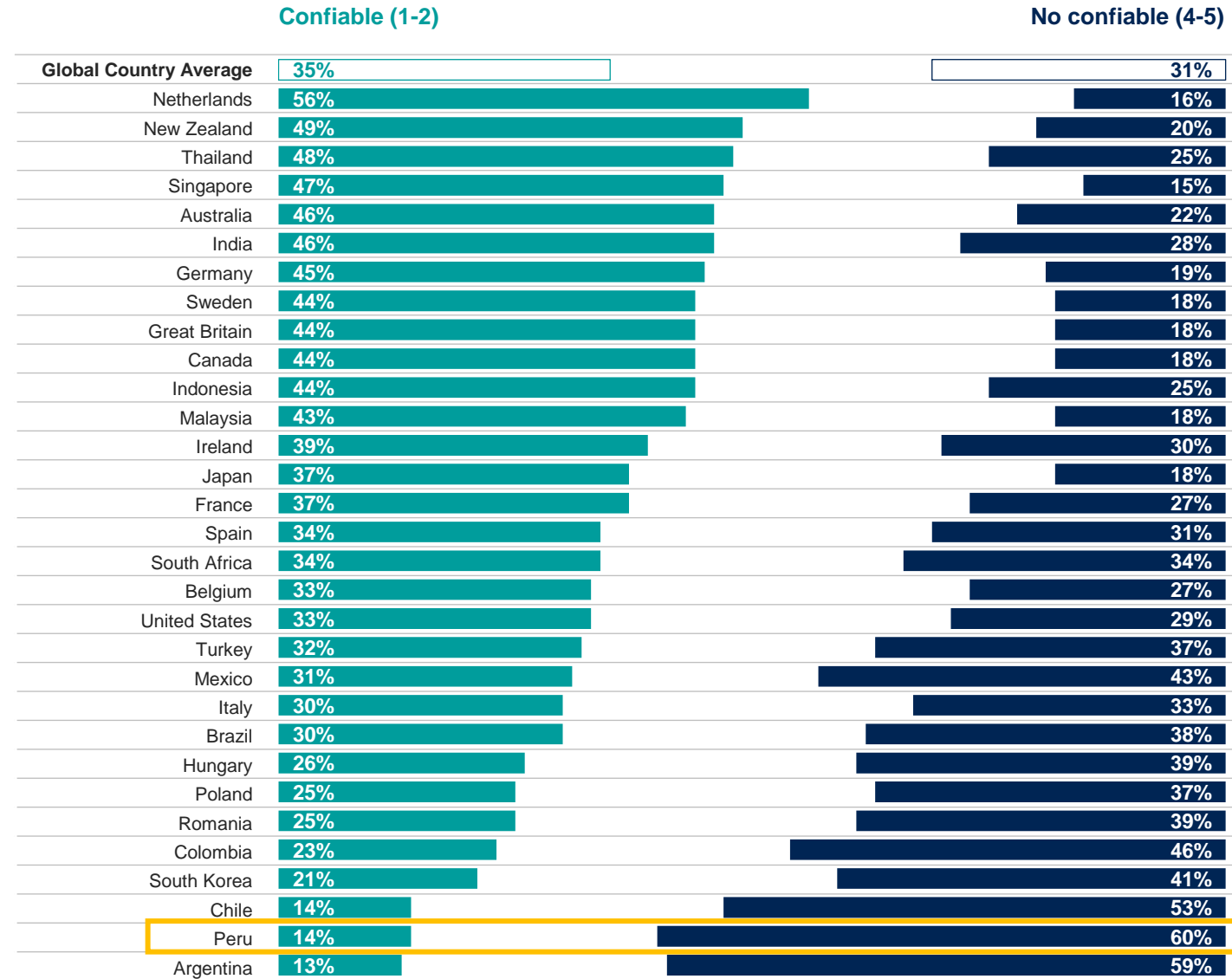


## Confianza en los jueces por país

Mira esta lista de diferentes tipos de personas. En general, ¿cree que cada uno de ellos es confiable o no confiable en su país?

Utilice una escala del 1 al 5, donde 1 es muy confiable y 5 es nada confiable.

### Jueces



Ipsos Global Trustworthiness Index 2023 – 22,816 participants across 31 countries, interviewed online 26 May – 9 June 2023  
 Online samples in Brazil, Chile, Colombia, Indonesia, Ireland, Malaysia, Mexico, Peru, Romania, Singapore, South Africa, Thailand, and Turkey tend to be more urban, educated, and/or affluent than the general population  
 This “Global Country Average” reflects the average result for all the countries where the survey was conducted. It has not been adjusted to the population size of each country or market and is not intended to suggest a total result.



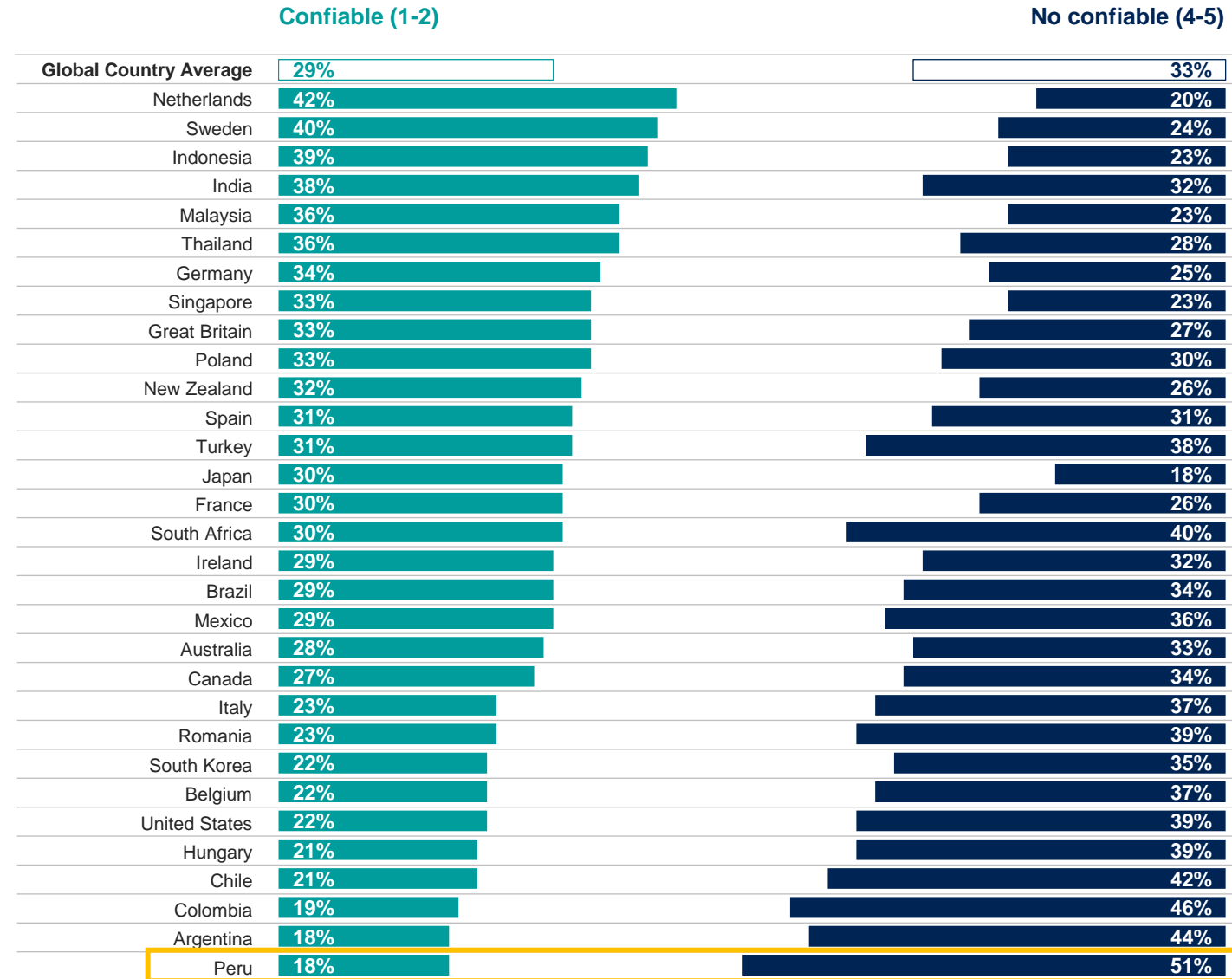


## Confianza en los abogados por país

Mira esta lista de diferentes tipos de personas. En general, ¿cree que cada uno de ellos es confiable o no confiable en su país?

Utilice una escala del 1 al 5, donde 1 es muy confiable y 5 es nada confiable.

### Abogados



Ipsos Global Trustworthiness Index 2023 – 22,816 participants across 31 countries, interviewed online 26 May – 9 June 2023  
 Online samples in Brazil, Chile, Colombia, Indonesia, Ireland, Malaysia, Mexico, Peru, Romania, Singapore, South Africa, Thailand, and Turkey tend to be more urban, educated, and/or affluent than the general population  
 This “Global Country Average” reflects the average result for all the countries where the survey was conducted. It has not been adjusted to the population size of each country or market and is not intended to suggest a total result.



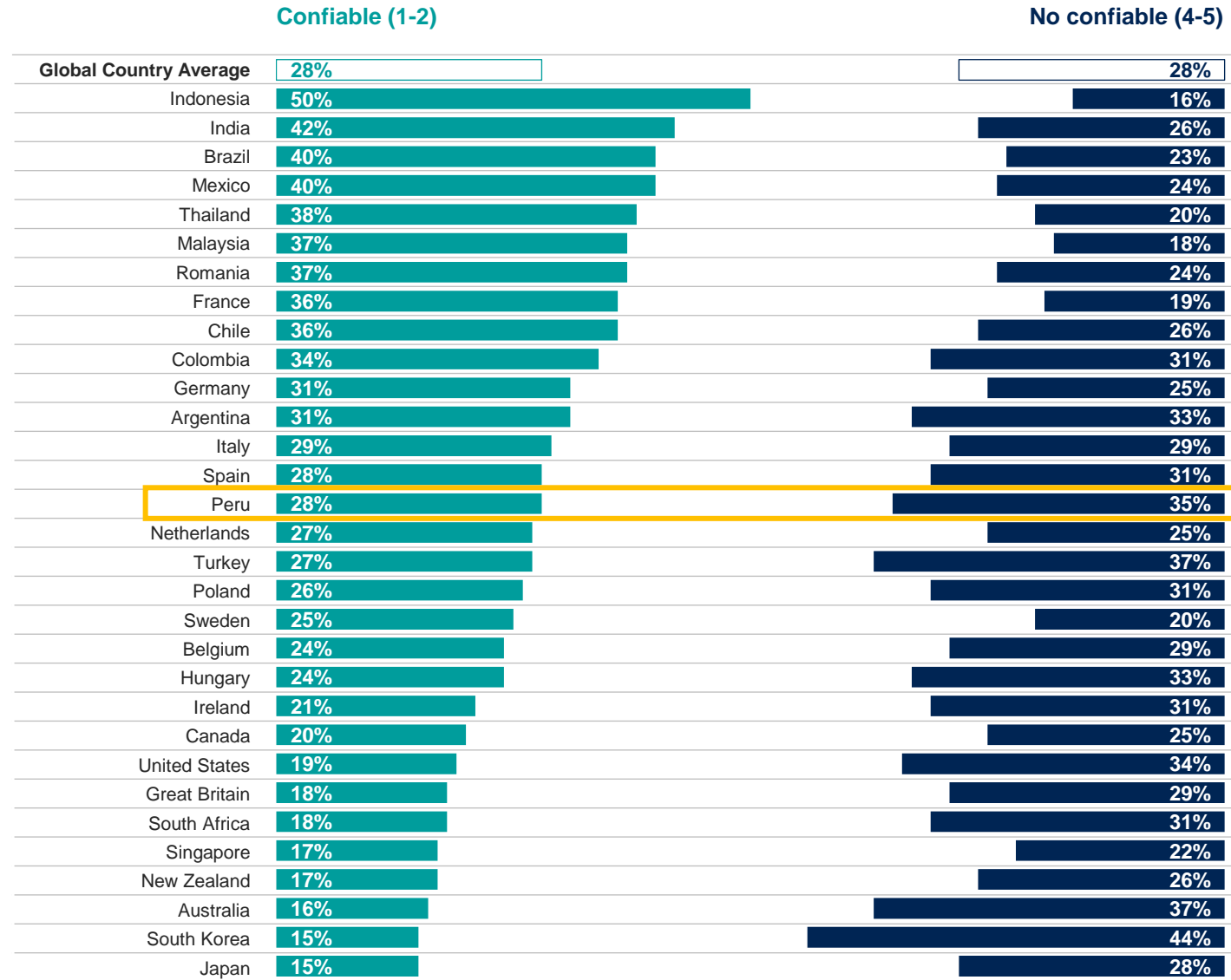


## Confianza en los encuestadores por país

Mira esta lista de diferentes tipos de personas. En general, ¿cree que cada uno de ellos es confiable o no confiable en su país?

Utilice una escala del 1 al 5, donde 1 es muy confiable y 5 es nada confiable.

## Encuestadores



Ipsos Global Trustworthiness Index 2023 – 22,816 participants across 31 countries, interviewed online 26 May – 9 June 2023  
 Online samples in Brazil, Chile, Colombia, Indonesia, Ireland, Malaysia, Mexico, Peru, Romania, Singapore, South Africa, Thailand, and Turkey tend to be more urban, educated, and/or affluent than the general population  
 This “Global Country Average” reflects the average result for all the countries where the survey was conducted. It has not been adjusted to the population size of each country or market and is not intended to suggest a total result.



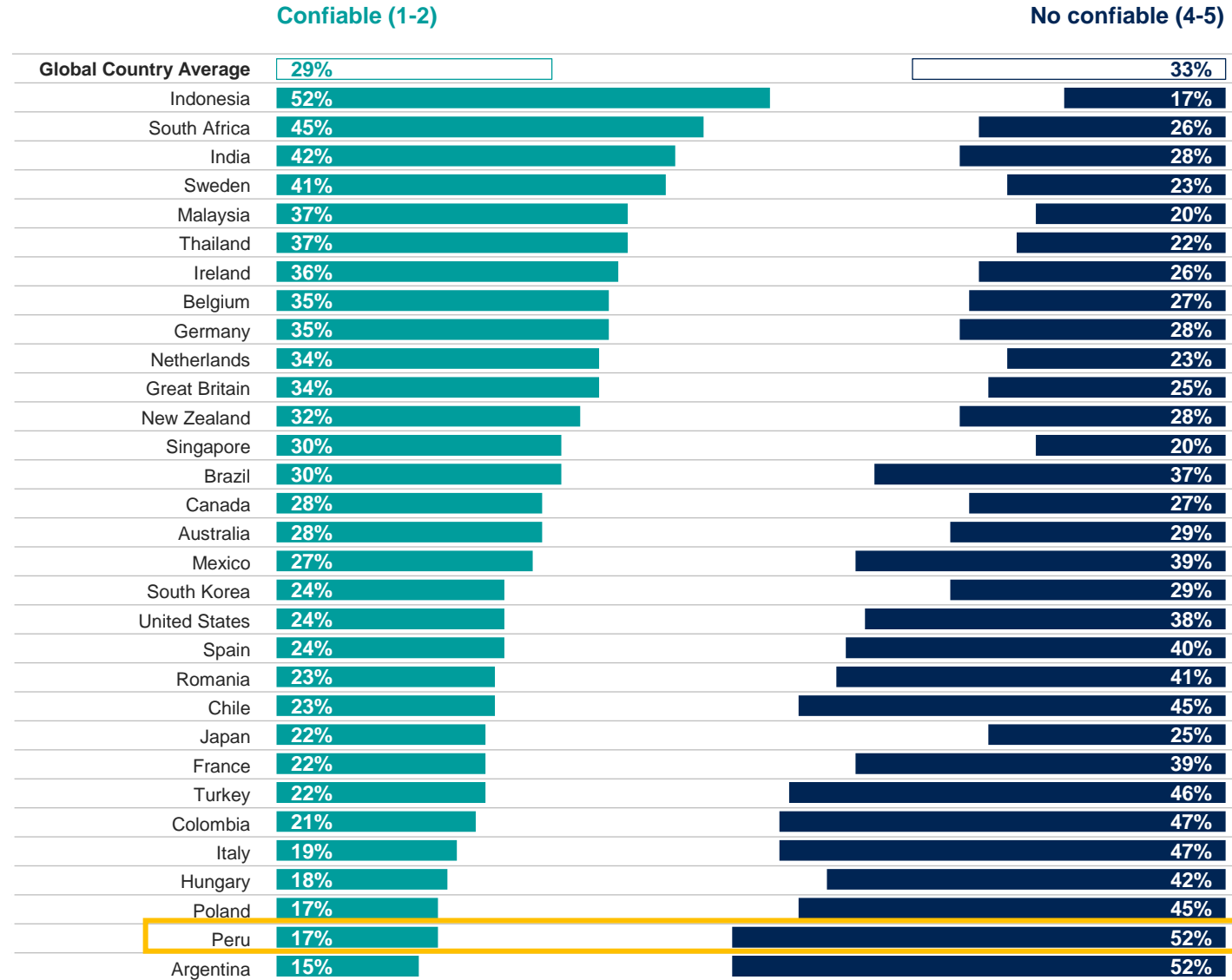


## Confianza en los presentadores de noticias de TV por país

Mira esta lista de diferentes tipos de personas. En general, ¿cree que cada uno de ellos es confiable o no confiable en su país?

Utilice una escala del 1 al 5, donde 1 es muy confiable y 5 es nada confiable.

## Presentadores de noticias de TV



Ipsos Global Trustworthiness Index 2023 – 22,816 participants across 31 countries, interviewed online 26 May – 9 June 2023  
 Online samples in Brazil, Chile, Colombia, Indonesia, Ireland, Malaysia, Mexico, Peru, Romania, Singapore, South Africa, Thailand, and Turkey tend to be more urban, educated, and/or affluent than the general population  
 This “Global Country Average” reflects the average result for all the countries where the survey was conducted. It has not been adjusted to the population size of each country or market and is not intended to suggest a total result.

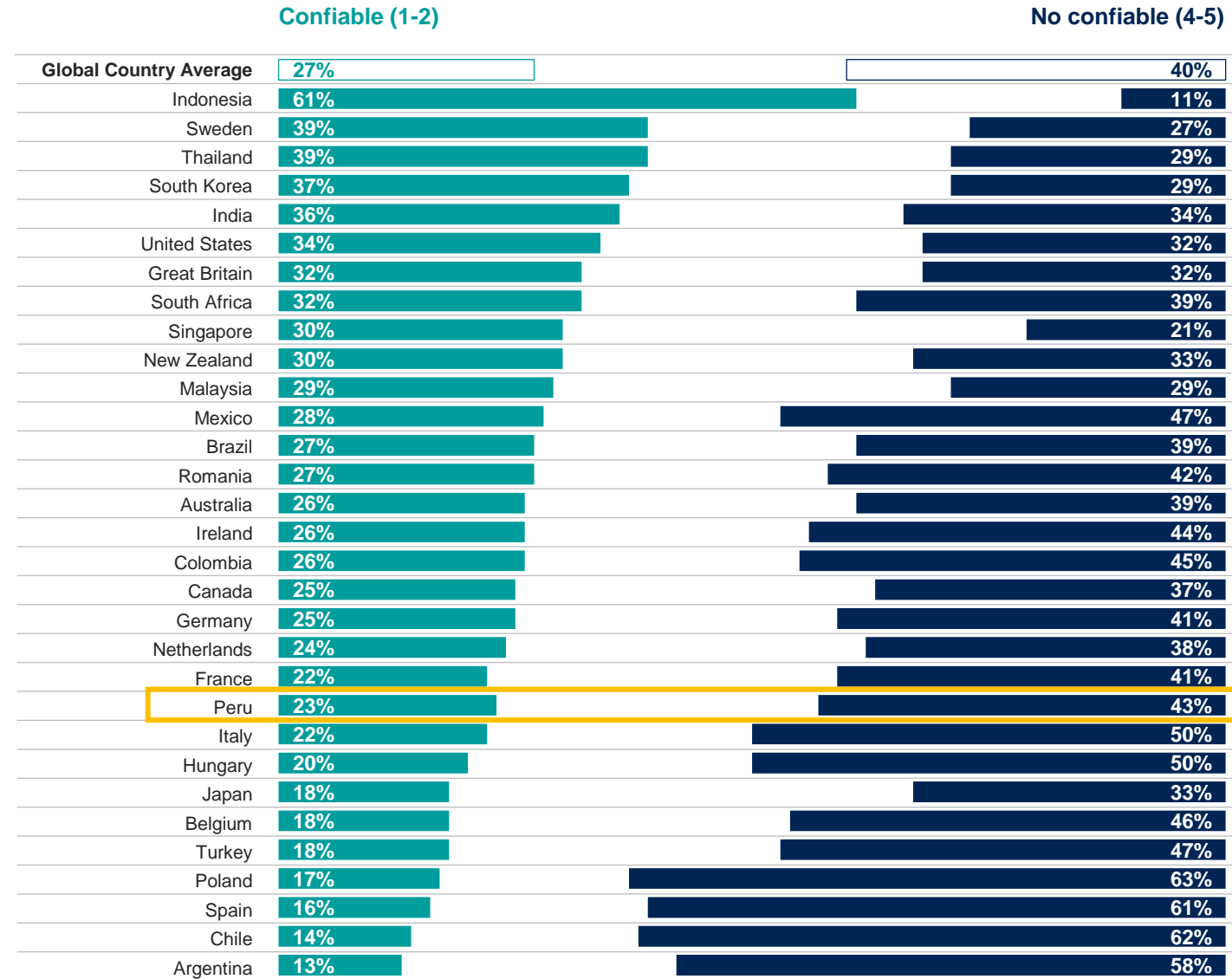


## Confianza en el clero/sacerdotes por país

Mira esta lista de diferentes tipos de personas. En general, ¿cree que cada uno de ellos es confiable o no confiable en su país?

Utilice una escala del 1 al 5, donde 1 es muy confiable y 5 es nada confiable.

### Clero/Sacerdotes



Ipsos Global Trustworthiness Index 2023 – 22,816 participants across 31 countries, interviewed online 26 May – 9 June 2023  
 Online samples in Brazil, Chile, Colombia, Indonesia, Ireland, Malaysia, Mexico, Peru, Romania, Singapore, South Africa, Thailand, and Turkey tend to be more urban, educated, and/or affluent than the general population  
 This “Global Country Average” reflects the average result for all the countries where the survey was conducted. It has not been adjusted to the population size of each country or market and is not intended to suggest a total result.



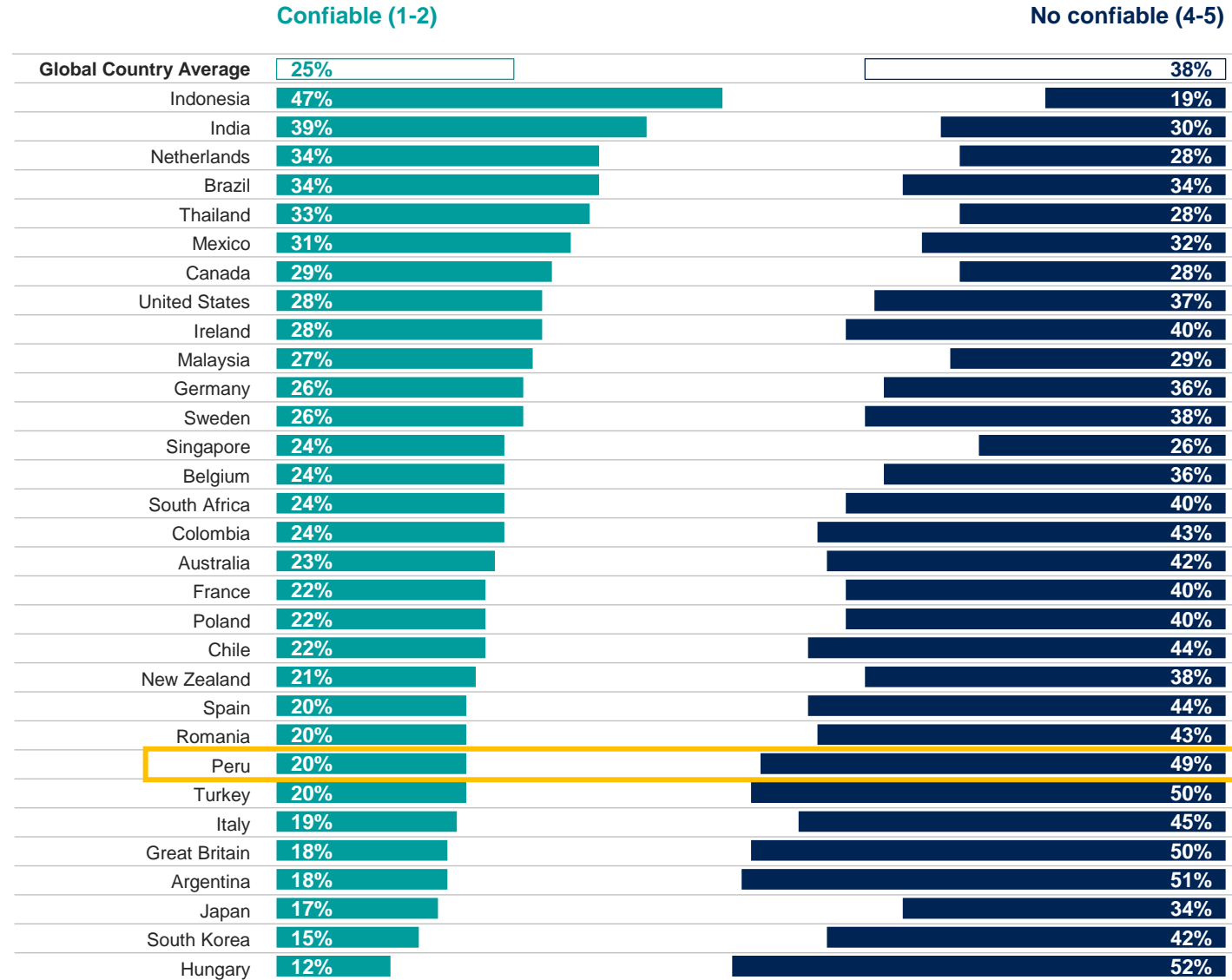


## Confianza en los periodistas por país

Mira esta lista de diferentes tipos de personas. En general, ¿cree que cada uno de ellos es confiable o no confiable en su país?

Utilice una escala del 1 al 5, donde 1 es muy confiable y 5 es nada confiable.

### Periodistas



Ipsos Global Trustworthiness Index 2023 – 22,816 participants across 31 countries, interviewed online 26 May – 9 June 2023  
 Online samples in Brazil, Chile, Colombia, Indonesia, Ireland, Malaysia, Mexico, Peru, Romania, Singapore, South Africa, Thailand, and Turkey tend to be more urban, educated, and/or affluent than the general population  
 This “Global Country Average” reflects the average result for all the countries where the survey was conducted. It has not been adjusted to the population size of each country or market and is not intended to suggest a total result.



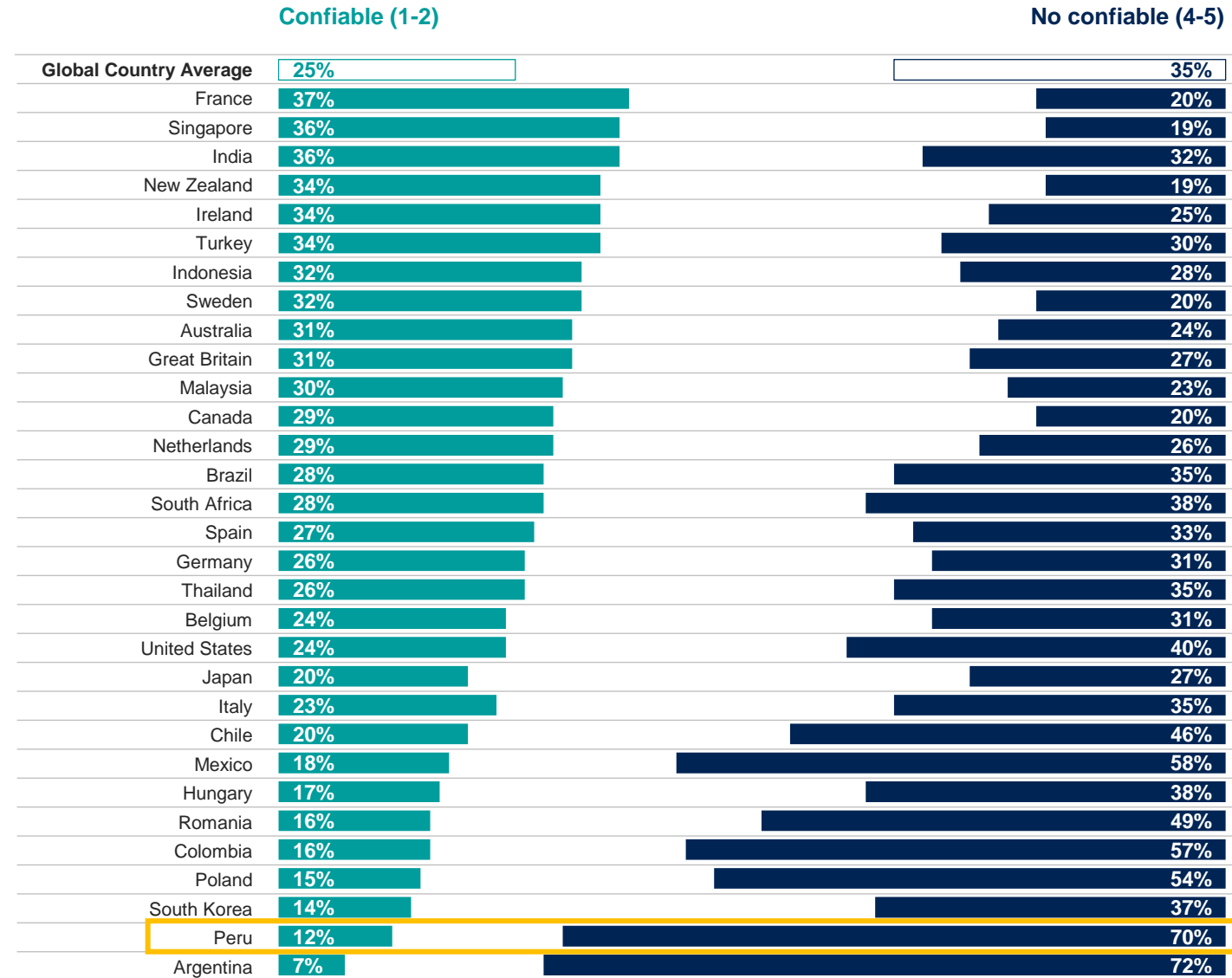


## Confianza en los empleados públicos por país

Mira esta lista de diferentes tipos de personas. En general, ¿cree que cada uno de ellos es confiable o no confiable en su país?

Utilice una escala del 1 al 5, donde 1 es muy confiable y 5 es nada confiable.

### Empleados públicos



Ipsos Global Trustworthiness Index 2023 – 22,816 participants across 31 countries, interviewed online 26 May – 9 June 2023  
 Online samples in Brazil, Chile, Colombia, Indonesia, Ireland, Malaysia, Mexico, Peru, Romania, Singapore, South Africa, Thailand, and Turkey tend to be more urban, educated, and/or affluent than the general population  
 This “Global Country Average” reflects the average result for all the countries where the survey was conducted. It has not been adjusted to the population size of each country or market and is not intended to suggest a total result.





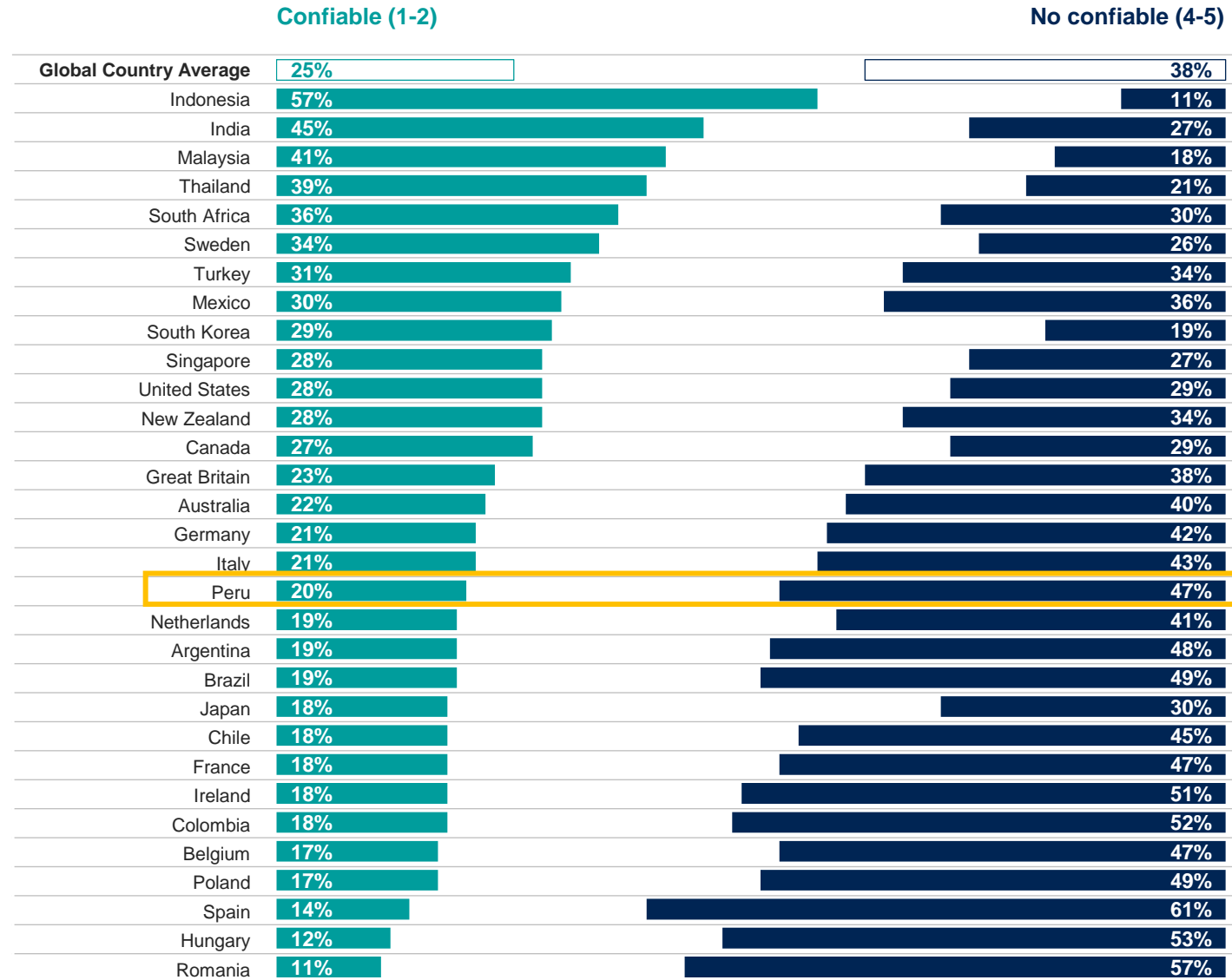


## Confianza en los banqueros por país

Mira esta lista de diferentes tipos de personas. En general, ¿cree que cada uno de ellos es confiable o no confiable en su país?

Utilice una escala del 1 al 5, donde 1 es muy confiable y 5 es nada confiable.

## Banqueros



Ipsos Global Trustworthiness Index 2023 – 22,816 participants across 31 countries, interviewed online 26 May – 9 June 2023  
 Online samples in Brazil, Chile, Colombia, Indonesia, Ireland, Malaysia, Mexico, Peru, Romania, Singapore, South Africa, Thailand, and Turkey tend to be more urban, educated, and/or affluent than the general population  
 This “Global Country Average” reflects the average result for all the countries where the survey was conducted. It has not been adjusted to the population size of each country or market and is not intended to suggest a total result.



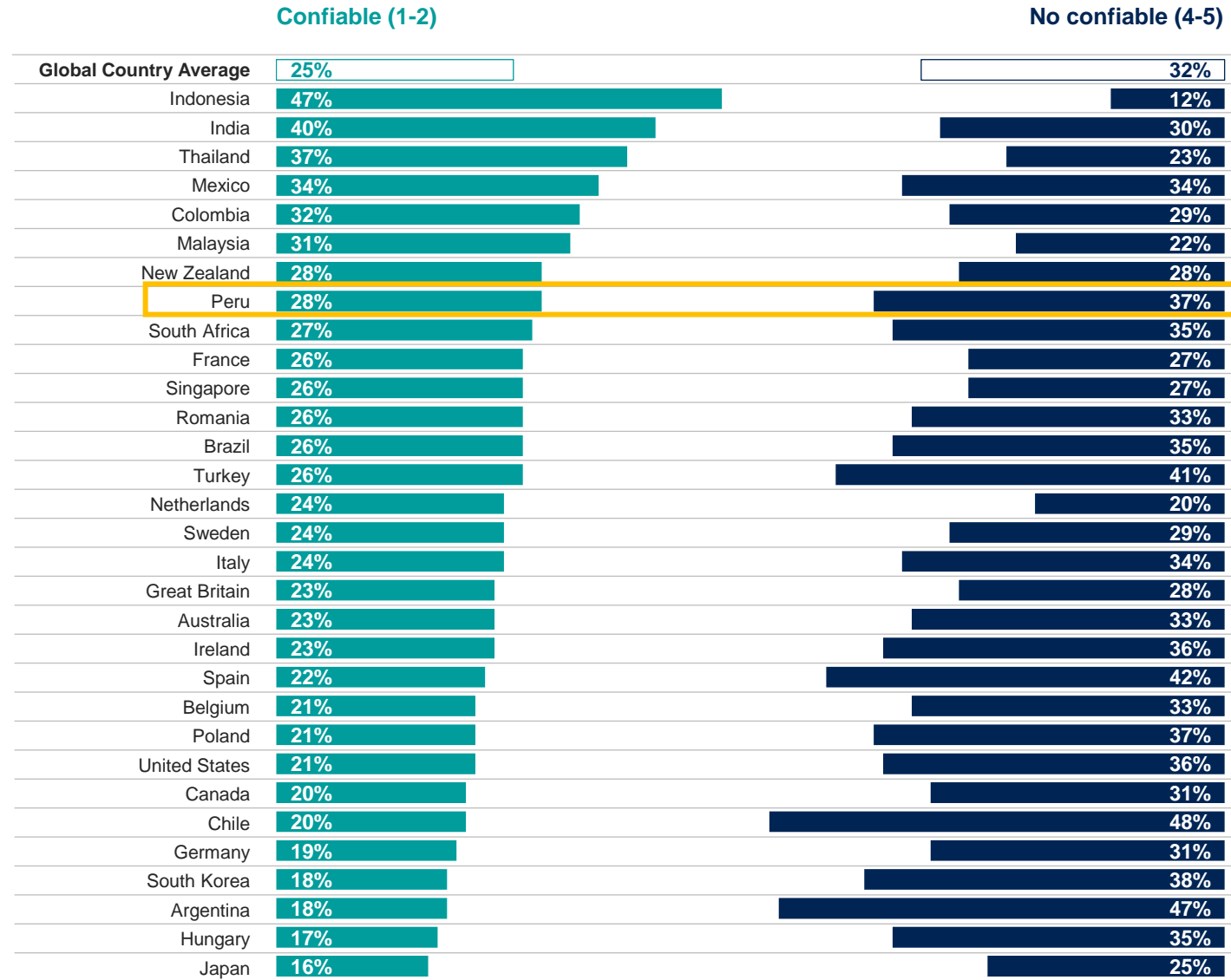


## Confianza en los líderes empresariales por país

Mira esta lista de diferentes tipos de personas. En general, ¿cree que cada uno de ellos es confiable o no confiable en su país?

Utilice una escala del 1 al 5, donde 1 es muy confiable y 5 es nada confiable.

### Líderes empresariales



Ipsos Global Trustworthiness Index 2023 – 22,816 participants across 31 countries, interviewed online 26 May – 9 June 2023  
 Online samples in Brazil, Chile, Colombia, Indonesia, Ireland, Malaysia, Mexico, Peru, Romania, Singapore, South Africa, Thailand, and Turkey tend to be more urban, educated, and/or affluent than the general population  
 This “Global Country Average” reflects the average result for all the countries where the survey was conducted. It has not been adjusted to the population size of each country or market and is not intended to suggest a total result.



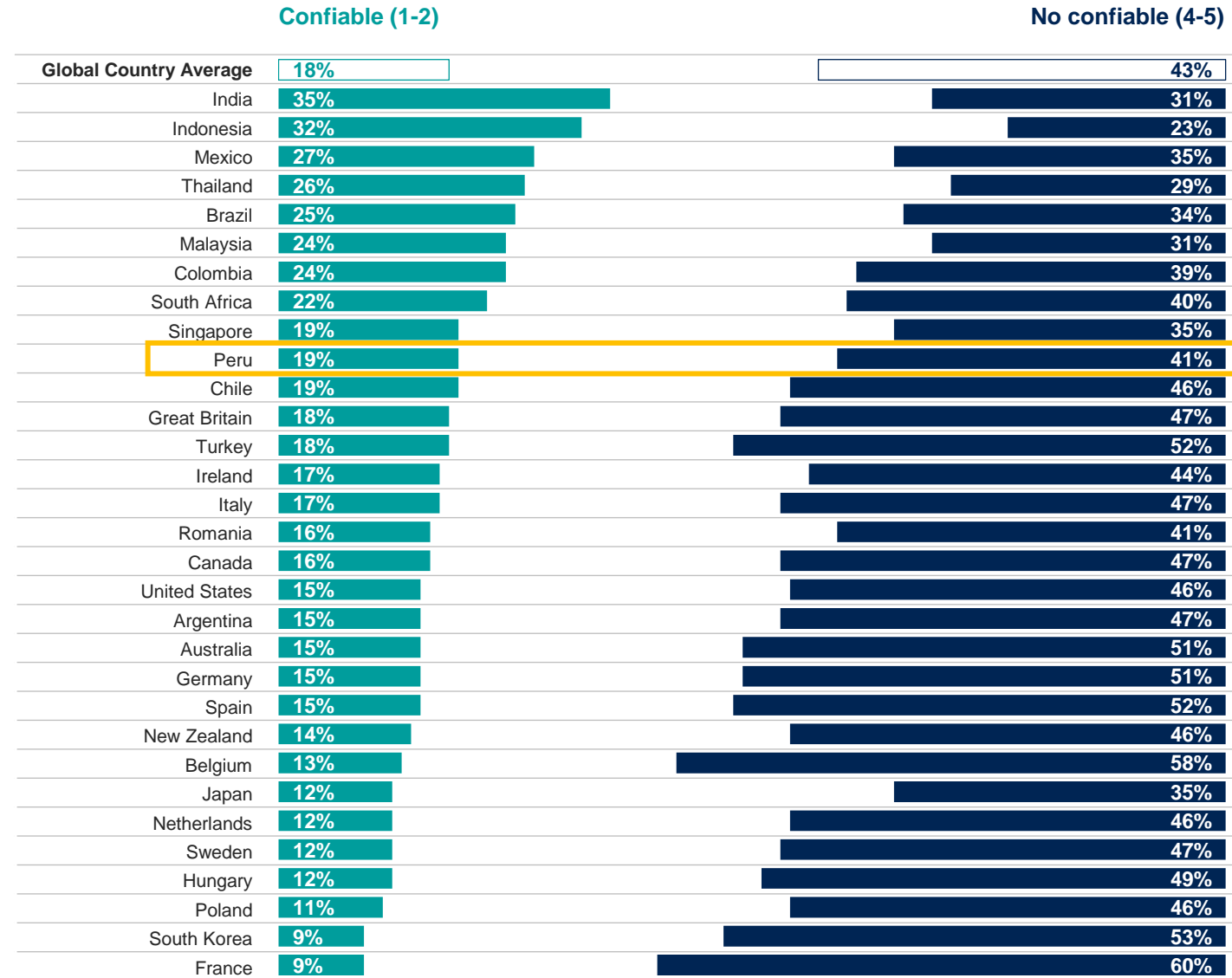


## Confianza en los ejecutivos de publicidad por país

Mira esta lista de diferentes tipos de personas. En general, ¿cree que cada uno de ellos es confiable o no confiable en su país?

Utilice una escala del 1 al 5, donde 1 es muy confiable y 5 es nada confiable.

### Ejecutivos de publicidad



Ipsos Global Trustworthiness Index 2023 – 22,816 participants across 31 countries, interviewed online 26 May – 9 June 2023  
 Online samples in Brazil, Chile, Colombia, Indonesia, Ireland, Malaysia, Mexico, Peru, Romania, Singapore, South Africa, Thailand, and Turkey tend to be more urban, educated, and/or affluent than the general population  
 This “Global Country Average” reflects the average result for all the countries where the survey was conducted. It has not been adjusted to the population size of each country or market and is not intended to suggest a total result.



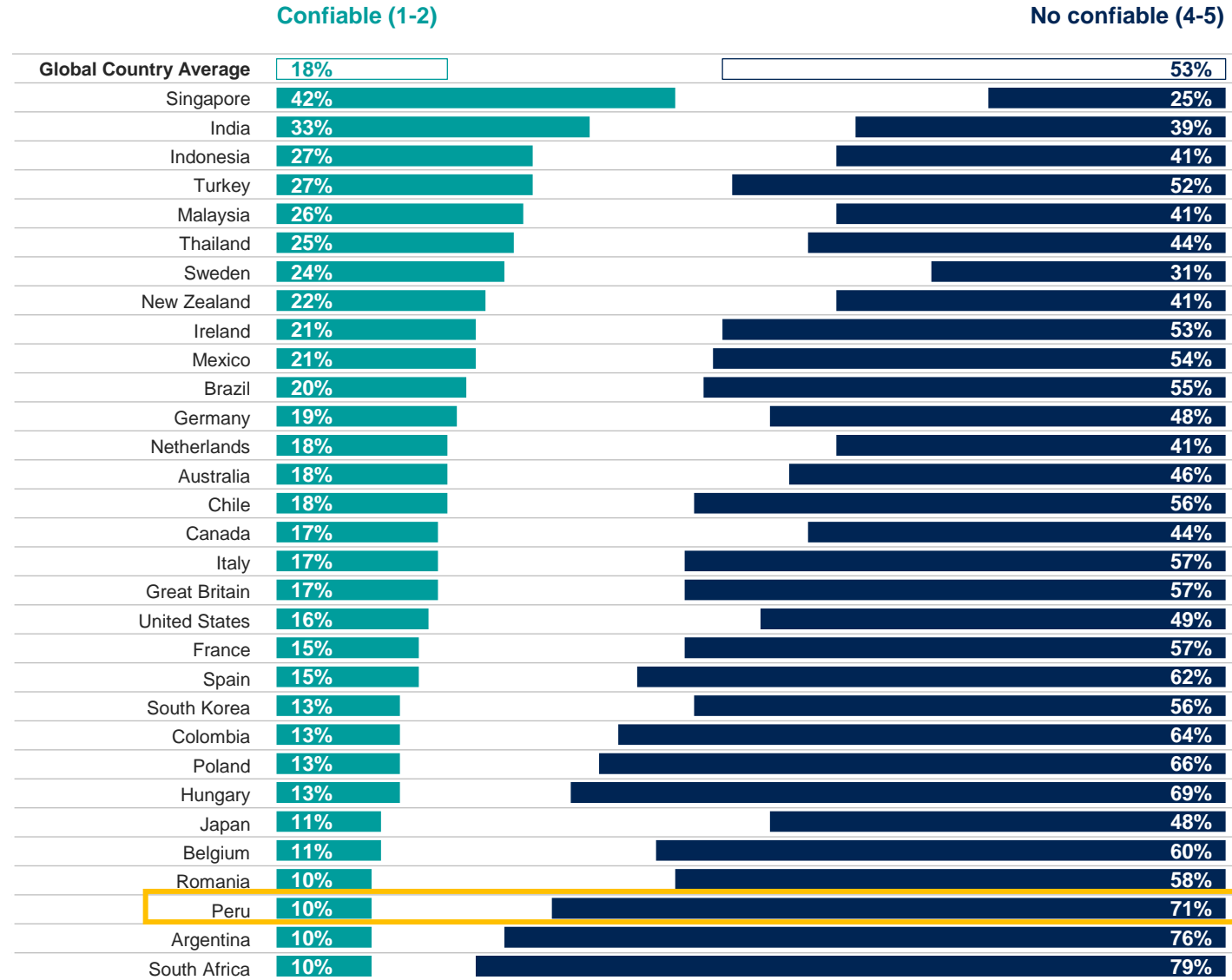


## Confianza en los Ministros de Gobierno por país

Mira esta lista de diferentes tipos de personas. En general, ¿cree que cada uno de ellos es confiable o no confiable en su país?

Utilice una escala del 1 al 5, donde 1 es muy confiable y 5 es nada confiable.

### Ministros de Gobierno



Ipsos Global Trustworthiness Index 2023 – 22,816 participants across 31 countries, interviewed online 26 May – 9 June 2023  
 Online samples in Brazil, Chile, Colombia, Indonesia, Ireland, Malaysia, Mexico, Peru, Romania, Singapore, South Africa, Thailand, and Turkey tend to be more urban, educated, and/or affluent than the general population  
 This “Global Country Average” reflects the average result for all the countries where the survey was conducted. It has not been adjusted to the population size of each country or market and is not intended to suggest a total result.



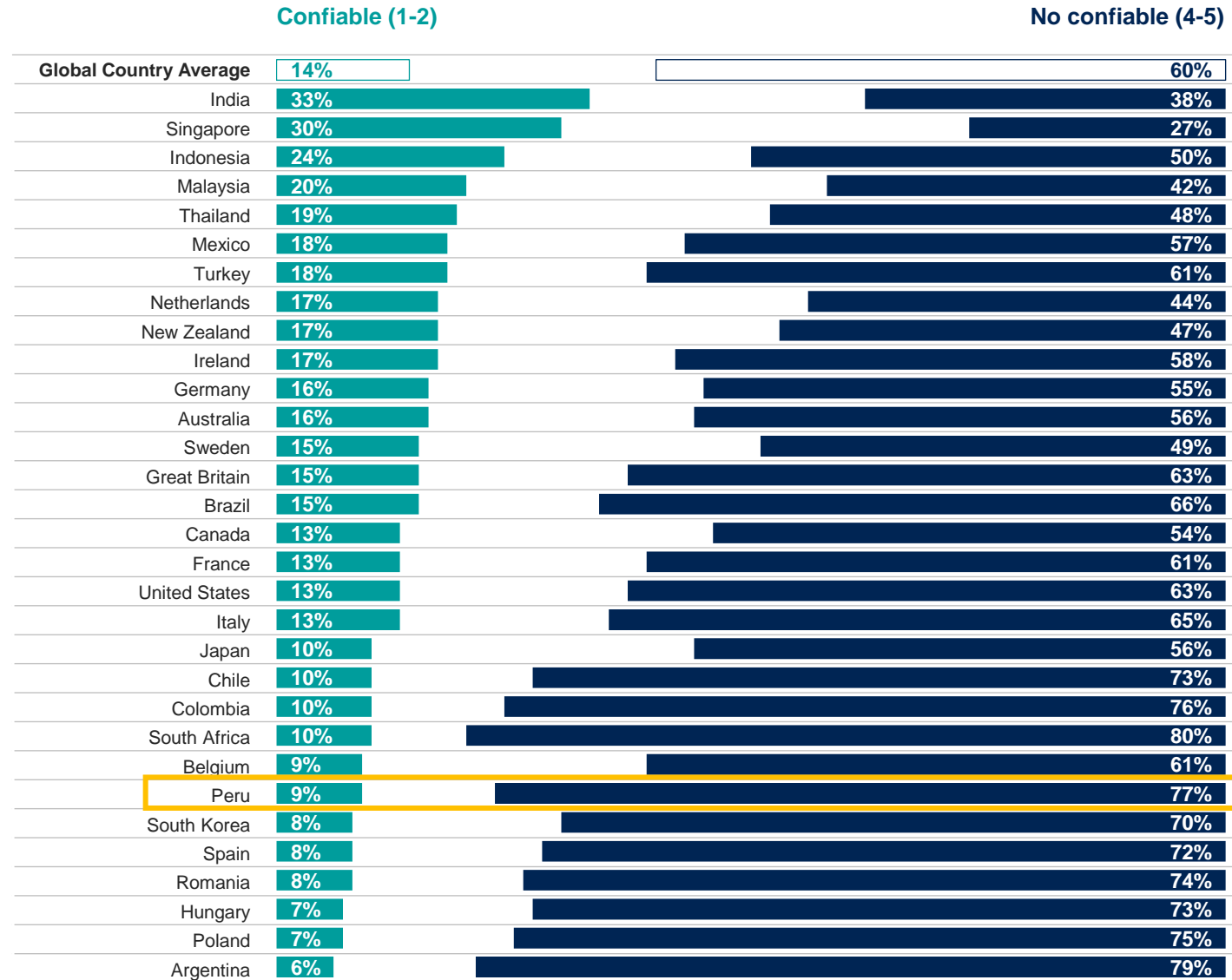


## Confianza en los políticos por país

Mira esta lista de diferentes tipos de personas. En general, ¿cree que cada uno de ellos es confiable o no confiable en su país?

Utilice una escala del 1 al 5, donde 1 es muy confiable y 5 es nada confiable.

### Políticos en general



Ipsos Global Trustworthiness Index 2023 – 22,816 participants across 31 countries, interviewed online 26 May – 9 June 2023  
 Online samples in Brazil, Chile, Colombia, Indonesia, Ireland, Malaysia, Mexico, Peru, Romania, Singapore, South Africa, Thailand, and Turkey tend to be more urban, educated, and/or affluent than the general population  
 This “Global Country Average” reflects the average result for all the countries where the survey was conducted. It has not been adjusted to the population size of each country or market and is not intended to suggest a total result.





# Metodología

Estos son los resultados de una encuesta realizada en 31 países por Ipsos en su plataforma en línea Global Advisor y, en la India, en su plataforma IndiaBus entre el 26 de mayo y el 9 de junio de 2023.

Los resultados se componen de una muestra internacional de 22.816 adultos mayores de 18 años en la India, de 18 a 85 años en Canadá, República de Irlanda, Malasia, Nueva Zelanda, Sudáfrica, Turquía y Estados Unidos, de 20 a 74 años en Tailandia y de 21 a 74 años en el resto de países.

La muestra consta de aproximadamente 1.000 personas en Alemania, Australia, Brasil, Canadá, España, Estados Unidos, Francia, Gran Bretaña, Italia, Japón y Nueva Zelanda, y 500 personas en Argentina, Bélgica, Chile, Colombia, Corea del Sur, Hungría, Indonesia, Irlanda, Malasia, Países Bajos, Perú, Polonia, Rumanía, Singapur, Sudáfrica, Suecia, Tailandia y Turquía.

La muestra de la India consta de unas 2.200 personas, de las cuales unas 1.800 fueron entrevistadas en persona y 400 en línea..

Las muestras de Alemania, Argentina, Australia, Bélgica, Canadá, Corea del Sur, España, Estados Unidos, Francia, Gran Bretaña, Hungría, Italia, Japón, Nueva Zelanda, Países Bajos, Polonia y Suecia pueden considerarse representativas de la población adulta general menor de 75 años.

Las muestras de Brasil, Chile, Colombia, Indonesia, Irlanda, Malasia, México, Perú, Rumanía, Singapur, Sudáfrica, Tailandia y Turquía son más urbanas, más educadas y/o más prósperas que la población general. Los resultados de las encuestas de estos países deben considerarse un reflejo de las opiniones de un segmento más "conectado" de su población..

La muestra de la India representa a un amplio subconjunto de su población urbana: las clases socioeconómicas A, B y C en las metrópolis y las clases de ciudades de nivel 1-3 en las cuatro zonas.

Los datos se ponderan para que la composición de la muestra de cada país refleje lo mejor posible el perfil demográfico de la población adulta según los datos del censo más reciente.

"La media global de los países" refleja el resultado medio de todos los países y mercados en los que se ha realizado la encuesta. No se ha ajustado al tamaño de la población de cada país o mercado y no pretende sugerir un resultado total.

Cuando los porcentajes no suman 100 o la "diferencia" parece ser +/- 1 punto porcentual más/menos que el resultado real, puede deberse al redondeo, a respuestas múltiples o a la exclusión de respuestas "no sabe" o no declaradas.

La precisión de las encuestas en línea de Ipsos se calcula utilizando un intervalo de credibilidad con una encuesta en la que N=1.000 tiene una precisión de +/- 3,5 puntos porcentuales y en la que N=500 tiene una precisión de +/- 5,0 puntos porcentuales. Para más información sobre el uso de los intervalos de credibilidad por parte de Ipsos, visite el sitio web de Ipsos.

La publicación de estos resultados se ajusta a las normas y reglamentos locales.

# SOBRE IPSOS

Ipsos es la tercera mayor empresa de investigación de mercados del mundo, presente en 90 mercados y con más de 18.000 empleados.

Nuestros profesionales de la investigación, analistas y científicos han construido capacidades multiespecialistas únicas que proporcionan una poderosa visión de las acciones, opiniones y motivaciones de los ciudadanos, consumidores, pacientes, clientes o empleados. Nuestras 75 soluciones empresariales se basan en datos primarios procedentes de nuestras encuestas, seguimiento de redes sociales y técnicas cualitativas o de observación.

"Game Changers", nuestro lema, resume nuestra ambición de ayudar a nuestros 5.000 clientes a navegar más fácilmente por un mundo en profunda transformación.

Fundada en Francia en 1975, Ipsos cotiza en Euronext París desde el 1 de julio de 1999. La empresa forma parte del índice SBF 120 y del Mid-60 y puede acogerse al Servicio de Liquidación Diferida (SRD).  
Código ISIN FR0000073298, Reuters ISOS.PA, Bloomberg IPS:FP  
[www.ipsos.com](http://www.ipsos.com)



# GAME CHANGERS

En nuestro mundo de rápidos cambios, la necesidad de información fiable para tomar decisiones con confianza nunca ha sido mayor.

En Ipsos creemos que nuestros clientes necesitan más que un proveedor de datos, necesitan un socio que pueda producir información precisa y relevante y convertirla en una verdad procesable.

Esta es la razón por la que nuestros expertos, apasionadamente curiosos, no sólo proporcionan la medición más precisa, sino que le dan forma para proporcionar una verdadera comprensión de la sociedad, los mercados y las personas.

Para ello utilizamos lo mejor de la ciencia, la tecnología y los conocimientos técnicos y aplicamos los principios de seguridad, simplicidad, rapidez y sustancia a todo lo que hacemos.

Para que nuestros clientes puedan actuar de forma más rápida, inteligente y audaz.

En última instancia, el éxito se reduce a una simple verdad:

**Actúas mejor cuando estás seguro.**



**BE  
SURE.  
ACT  
SMARTER.**

**GAME CHANGERS**

