

# ESTUDIO DE OPINIÓN

## INFORME DE RESULTADOS

Noviembre, 2023

Para uso exclusivo de:

**Perú21**

**GAME CHANGERS**




©Todos los derechos reservados. El contenido de este informe no puede ser reproducido, divulgado ni registrado sin autorización previa por escrito de Ipsos.

# FICHA TÉCNICA



## UNIVERSO

Hombres y mujeres mayores de 18 años, de todos los niveles socioeconómicos (NSE), residentes en Perú urbano y rural.



## TÉCNICA

Bus Express: Cuantitativa mediante encuestas en tablets con técnica cara a cara



## MUESTRA

1209 personas entrevistadas en zonas urbanas y rurales. Margen de error para resultados totales de  $\pm 2.8\%$ .



## CAMPO

Se llevó a cabo el 09 y 10 de noviembre del 2023.

**ENCUESTA NACIONAL**

**URBANA - RURAL**

GAME CHANGERS



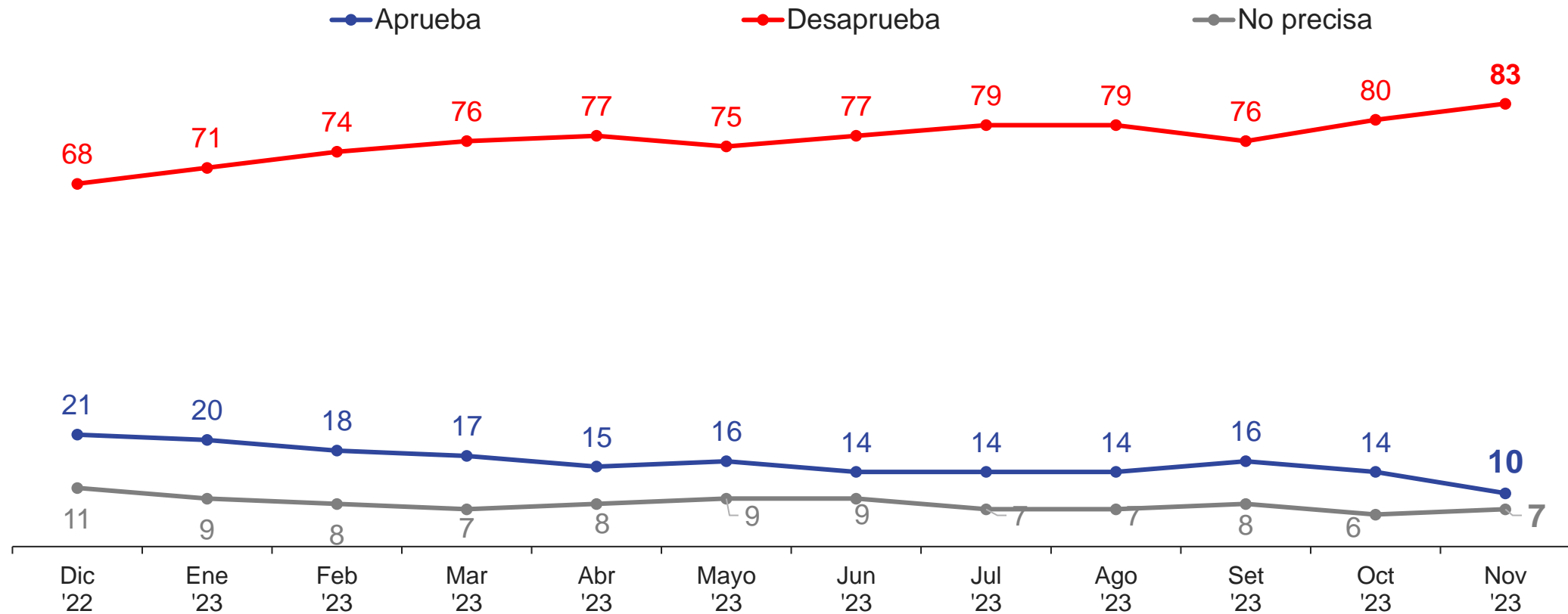


# GESTIÓN PÚBLICA

# EVALUACIÓN DE LA GESTIÓN PÚBLICA

## Evaluación presidencial

En general, ¿diría que aprueba o desaprueba la gestión de la presidenta, Dina Boluarte? (%)



Base: Total de entrevistados  
Perú, noviembre del 2023

## En general, ¿diría que aprueba o desaprueba la gestión de la presidenta, Dina Boluarte? (%)

### Desagregado por ámbito y región

Respuestas	TOTAL %	ÁMBITO		INTERIOR		REGIÓN			
		Lima %	Interior %	Urbano %	Rural %	Norte %	Centro %	Sur %	Oriente %
Aprueba	10	13	9	8	11	8	8	7	14
Desaprueba	83	83	83	84	80	81	79	89	83
No precisa	7	4	8	8	9	11	13	4	3
Base Real (Abs)	1209	502	707	504	203	240	138	200	129
Distribución Ponderada (%)	100	34.5	65.5	45.4	20.1	23.8	12.5	17.1	12.1

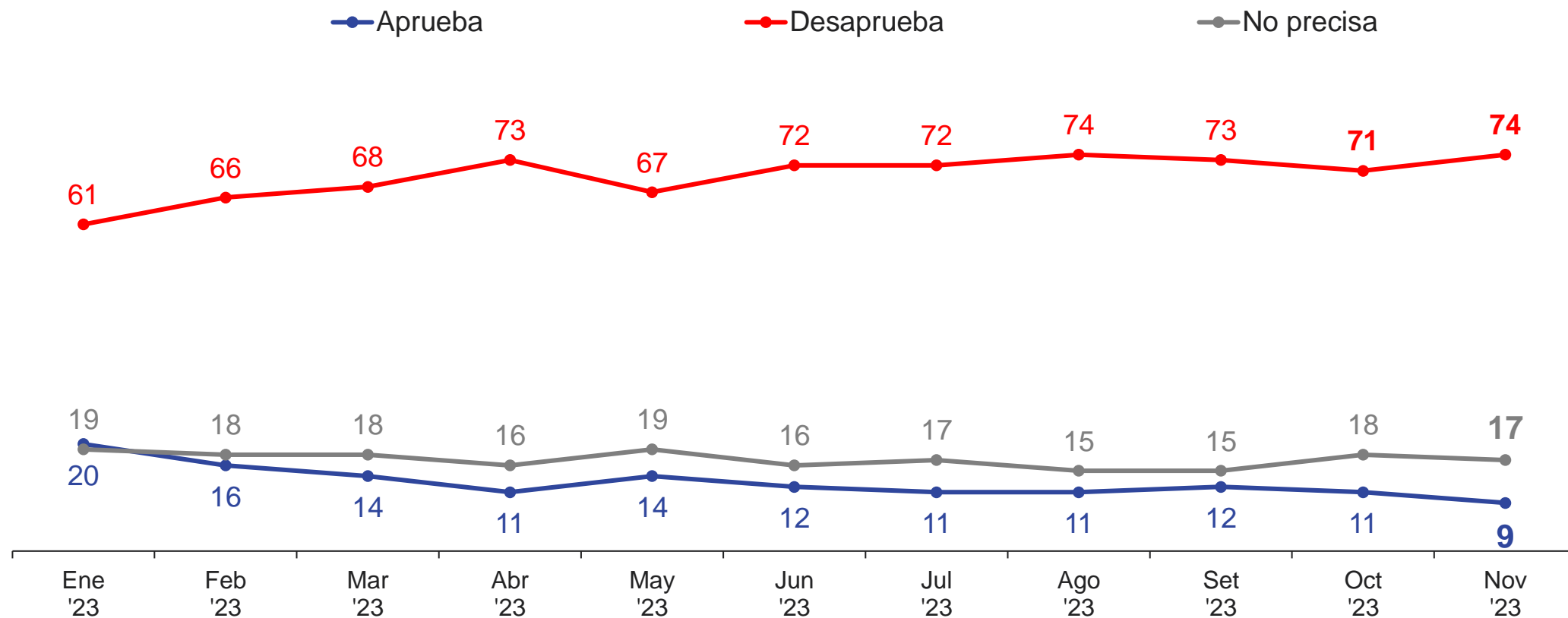
### Desagregado por NSE, edad y género

Respuestas	TOTAL %	NSE					GÉNERO		EDAD		
		A %	B %	C %	D %	E %	Mas. %	Fem. %	18 a 25 %	26 a 42 %	43 a más %
Aprueba	10	26	12	10	8	11	12	8	9	10	11
Desaprueba	83	74	86	84	82	82	82	84	85	82	83
No precisa	7	0	2	6	10	7	6	8	6	8	6
Base Real (Abs)	1209	44	243	439	234	249	596	613	247	483	479
Distribución Ponderada (%)	100	2.5	11.8	31.7	24.3	29.7	47.3	52.7	20.5	41	38.6

# EVALUACIÓN DE LA GESTIÓN PÚBLICA

## Evaluación de autoridades públicas

En general, ¿diría que aprueba o desaprueba la gestión de Alberto Otárola como Presidente del Consejo de Ministros? (%)



Base: Total de entrevistados  
Perú, noviembre del 2023

# En general, ¿diría que aprueba o desaprueba la gestión de Alberto Otárola como Presidente del Consejo de Ministros? (%)

Desagregado por ámbito y región

Respuestas	TOTAL %	ÁMBITO		INTERIOR		REGIÓN			
		Lima %	Interior %	Urbano %	Rural %	Norte %	Centro %	Sur %	Oriente %
Aprueba	9	11	8	8	10	10	9	5	10
Desaprueba	74	76	73	74	69	69	72	84	64
No precisa	17	13	19	18	21	21	19	11	26
Base Real (Abs)	1209	502	707	504	203	240	138	200	129
Distribución Ponderada (%)	100	34.5	65.5	45.4	20.1	23.8	12.5	17.1	12.1

Desagregado por NSE, edad y género

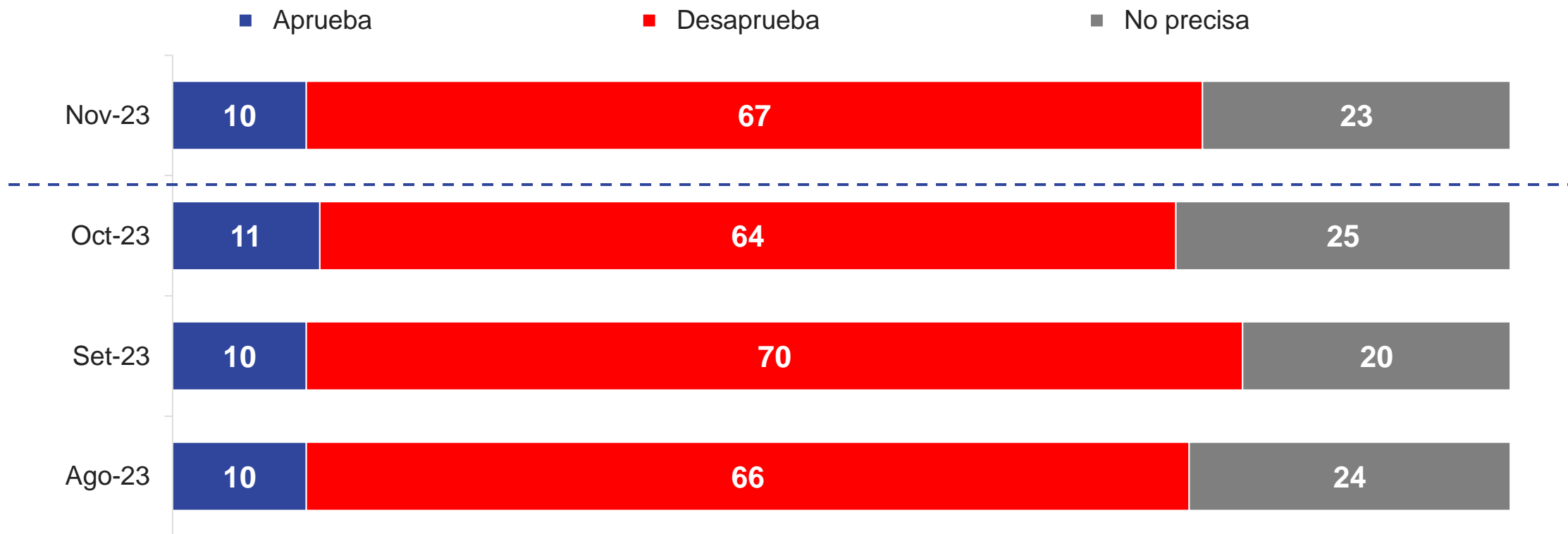
Respuestas	TOTAL %	NSE					GÉNERO		EDAD		
		A %	B %	C %	D %	E %	Mas. %	Fem. %	18 a 25 %	26 a 42 %	43 a más %
Aprueba	9	19	12	10	9	7	12	7	14	8	9
Desaprueba	74	79	78	76	70	72	78	70	64	77	76
No precisa	17	2	10	14	21	21	10	23	22	15	15
Base Real (Abs)	1209	44	243	439	234	249	596	613	247	483	479
Distribución Ponderada (%)	100	2.5	11.8	31.7	24.3	29.7	47.3	52.7	20.5	41	38.6



# EVALUACIÓN DE LA GESTIÓN PÚBLICA

## Evaluación de autoridades públicas

En general, ¿diría que aprueba o desaprueba la gestión de Alejandro Soto como Presidente del Congreso? (%)

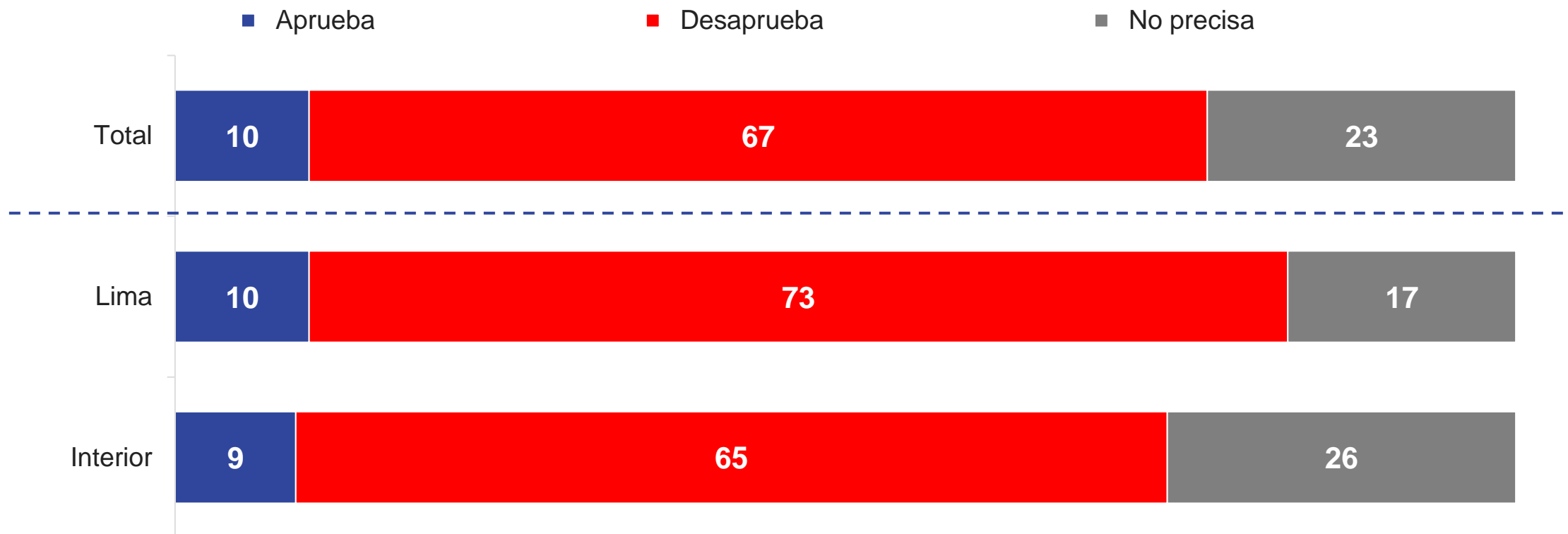


Base: Total de entrevistados  
Perú, noviembre del 2023

# EVALUACIÓN DE LA GESTIÓN PÚBLICA

## Evaluación de autoridades públicas

En general, ¿diría que aprueba o desaprueba la gestión de Alejandro Soto como Presidente del Congreso? (%)



Base: Total de entrevistados  
Perú, noviembre del 2023

# En general, ¿diría que aprueba o desaprueba la gestión Alejandro Soto como Presidente del Congreso? (%)

Desagregado por ámbito y región

Respuestas	TOTAL %	ÁMBITO		INTERIOR		REGIÓN			
		Lima %	Interior %	Urbano %	Rural %	Norte %	Centro %	Sur %	Oriente %
Aprueba	10	10	9	9	9	10	5	9	12
Desaprueba	67	73	65	66	63	64	61	72	61
No precisa	23	17	26	25	28	26	34	19	27
Base Real (Abs)	1209	502	707	504	203	240	138	200	129
Distribución Ponderada (%)	100	34.5	65.5	45.4	20.1	23.8	12.5	17.1	12.1

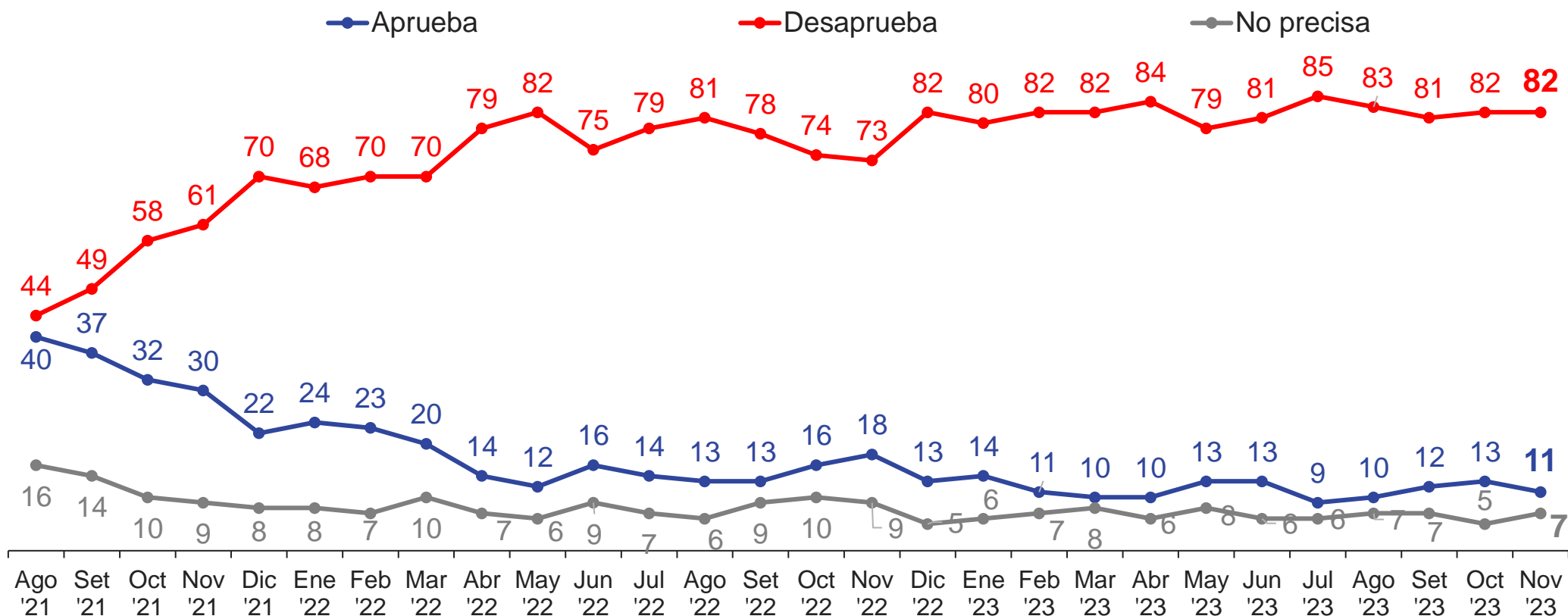
Desagregado por NSE, edad y género

Respuestas	TOTAL %	NSE					GÉNERO		EDAD		
		A %	B %	C %	D %	E %	Mas. %	Fem. %	18 a 25 %	26 a 42 %	43 a más %
Aprueba	10	13	10	11	10	8	11	9	16	8	8
Desaprueba	67	81	80	72	59	63	72	63	63	71	67
No precisa	23	6	10	17	31	29	17	28	21	21	25
Base Real (Abs)	1209	44	243	439	234	249	596	613	247	483	479
Distribución Ponderada (%)	100	2.5	11.8	31.7	24.3	29.7	47.3	52.7	20.5	41	38.6

# EVALUACIÓN DE LA GESTIÓN PÚBLICA

## Evaluación de los poderes del Estado

¿Diría que aprueba o desaprueba al Congreso de la República? (%)



Base: Total de entrevistados  
Perú, noviembre del 2023

## ¿Diría que aprueba o desaprueba al Congreso de la República? (%)

### Desagregado por ámbito y región

Respuestas	TOTAL %	ÁMBITO		INTERIOR		REGIÓN			
		Lima %	Interior %	Urbano %	Rural %	Norte %	Centro %	Sur %	Oriente %
Aprueba	11	10	12	11	12	9	15	11	15
Desaprueba	82	86	79	79	81	81	75	86	72
No precisa	7	4	9	10	7	10	10	3	13
Base Real (Abs)	1209	502	707	504	203	240	138	200	129
Distribución Ponderada (%)	100	34.5	65.5	45.4	20.1	23.8	12.5	17.1	12.1

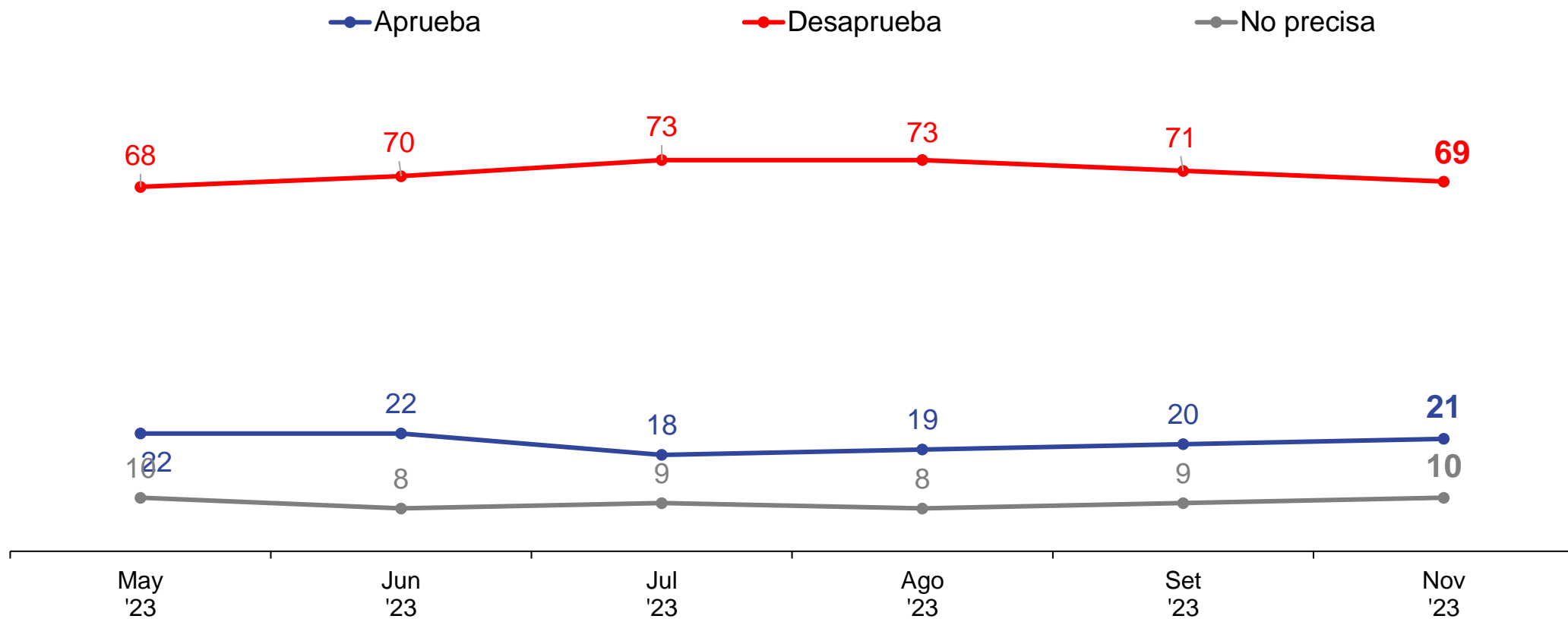
### Desagregado por NSE, edad y género

Respuestas	TOTAL %	NSE					GÉNERO		EDAD		
		A %	B %	C %	D %	E %	Mas. %	Fem. %	18 a 25 %	26 a 42 %	43 a más %
Aprueba	11	10	10	10	12	11	10	12	19	9	9
Desaprueba	82	90	85	85	77	81	85	79	74	84	83
No precisa	7	0	5	5	11	8	5	9	7	7	8
Base Real (Abs)	1209	44	243	439	234	249	596	613	247	483	479
Distribución Ponderada (%)	100	2.5	11.8	31.7	24.3	29.7	47.3	52.7	20.5	41	38.6

# EVALUACIÓN DE LA GESTIÓN PÚBLICA

## Evaluación de los poderes del Estado

En general, ¿diría que aprueba o desaprueba la gestión del Poder Judicial?



## En general, ¿diría que aprueba o desaprueba la gestión del Poder Judicial? (%)

### Desagregado por ámbito y región

Respuestas	TOTAL %	ÁMBITO		INTERIOR		REGIÓN			
		Lima %	Interior %	Urbano %	Rural %	Norte %	Centro %	Sur %	Oriente %
Aprueba	21	19	22	23	20	21	25	20	25
Desaprueba	69	73	67	68	67	70	63	71	60
No precisa	10	8	11	9	13	9	12	9	15
Base Real (Abs)	1209	502	707	504	203	240	138	200	129
Distribución Ponderada (%)	100	34.5	65.5	45.4	20.1	23.8	12.5	17.1	12.1

### Desagregado por NSE, edad y género

Respuestas	TOTAL %	NSE					GÉNERO		EDAD		
		A %	B %	C %	D %	E %	Mas. %	Fem. %	18 a 25 %	26 a 42 %	43 a más %
Aprueba	21	24	20	20	23	20	21	21	34	18	17
Desaprueba	69	73	72	73	65	68	72	67	59	73	71
No precisa	10	3	8	7	12	12	7	12	7	9	12
Base Real (Abs)	1209	44	243	439	234	249	596	613	247	483	479
Distribución Ponderada (%)	100	2.5	11.8	31.7	24.3	29.7	47.3	52.7	20.5	41	38.6

**ENCUESTA**

**EN LIMA METROPOLITANA**

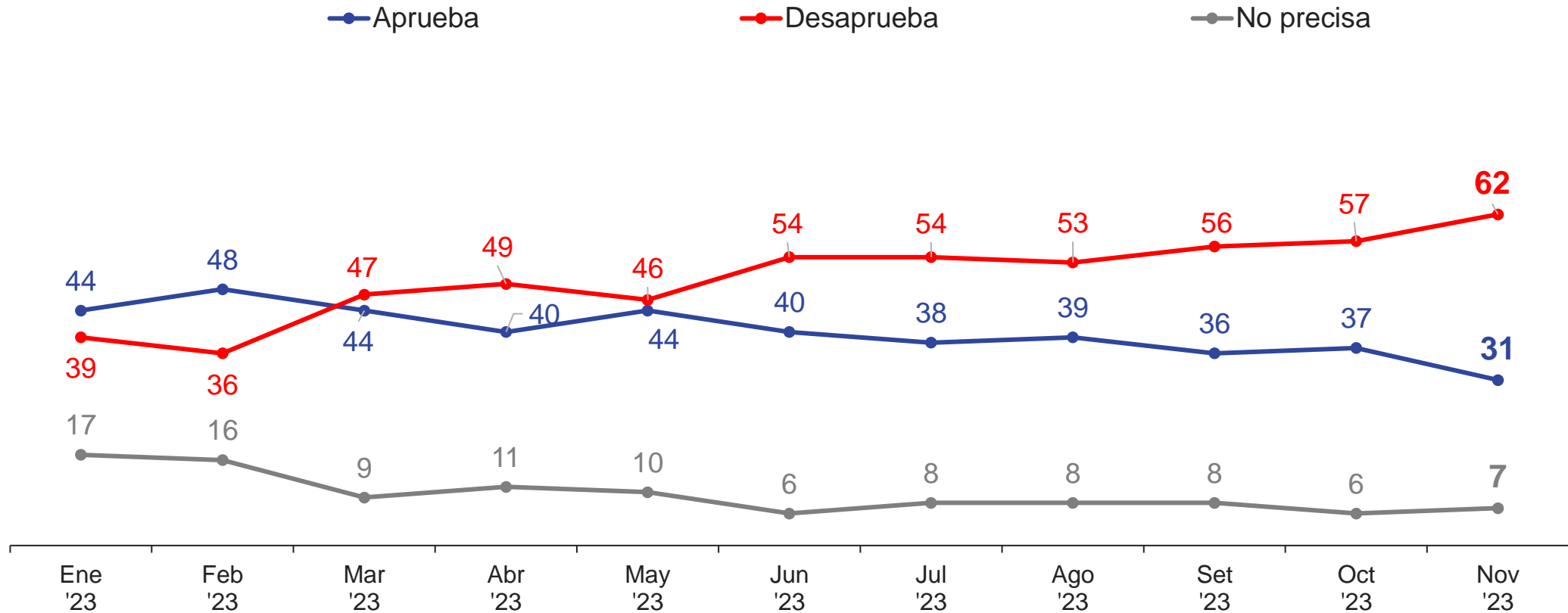
GAME CHANGERS





# Aprobación de Rafael López Aliaga

En general, ¿diría que aprueba o desaprueba: La gestión de Rafael Lopez Aliaga como Alcalde de Lima? (%)



Base: Total de entrevistados en Lima (461)  
Perú, noviembre del 2023

## En general, ¿diría que aprueba o desaprueba la gestión de Rafael Lopez Aliaga como Alcalde de Lima? (%)

Desagregado por NSE, edad y género

Respuestas	TOTAL %	NSE					GÉNERO		EDAD		
		A %	B %	C %	D %	E %	Mas. %	Fem. %	18 a 25 %	26 a 42 %	43 a más %
Aprueba	31	42	38	29	26	30	27	35	35	31	29
Desaprueba	62	52	59	64	63	59	69	55	58	61	65
No precisa	7	6	3	7	11	11	4	10	7	8	6
Base Real (Abs)	461	31	101	200	102	27	229	232	93	184	184
Distribución Ponderada (%)	100	4.5	24.4	44.7	21.7	4.7	49.9	50.1	20.1	40.1	39.7

# Ficha Técnica: Encuesta Nacional Urbano-Rural

1. **Nombre de la encuestadora:** IPSOS OPINIÓN Y MERCADO S.A
2. **Número de registro:** 0001-REE / JNE
3. **Persona jurídica que encomendó la encuesta:** Perú21
4. **Objetivo del estudio:** Evaluar la percepción, opinión y actitudes hacia temas políticos, económicos y sociales del país.
5. **Universo:** Tamaño de la población objetivo: Para la construcción del diseño de la muestra se ha tomado como marco muestral a hombres y mujeres de 18 años a más de la población nacional urbano rural del Perú (**24,290,921 personas**).
6. **Distribución Poblacional**

**Cuadro 1**

Región	Urbano		Rural		Total	
Lima	8,383,077	34.5%		0.0%	<b>8,383,077</b>	<b>34.5%</b>
Costa Norte	3,539,096	14.6%	327,144	1.3%	<b>3,866,240</b>	<b>15.9%</b>
Sierra Norte	533,800	2.2%	1,374,554	5.7%	<b>1,908,354</b>	<b>7.9%</b>
Costa Centro	605,339	2.5%	20,203	0.1%	<b>625,542</b>	<b>2.6%</b>
Sierra Centro	1,017,315	4.2%	736,795	3.0%	<b>1,754,110</b>	<b>7.2%</b>
Costa Sur 1/	1,916,584	7.9%	59,600	0.2%	<b>1,976,184</b>	<b>8.1%</b>
Sierra Sur	1,541,247	6.3%	1,295,358	5.3%	<b>2,836,605</b>	<b>11.7%</b>
Oriente	1,884,077	7.8%	1,056,732	4.4%	<b>2,940,809</b>	<b>12.1%</b>
<b>Total</b>	<b>19,420,535</b>	<b>79.9%</b>	<b>4,870,386</b>	<b>20.1%</b>	<b>24,290,921</b>	<b>100.0%</b>

Padrón de Población hábil para votar 2021 - RENIEC  
Estadística Poblacional 2021 – Ipsos

**Cuadro 2**

Sexo	Total
Masculino	49.8%
Femenino	50.2%
<b>Total</b>	<b>100%</b>

Población hábil para votar 2021 RENIEC

**Cuadro 3**

Edad	Total
18 a 25 años	19.4%
26 a 42 años	40.3%
43 a 70 años	40.3%
<b>Total</b>	<b>100%</b>

Estimaciones INEI

# Ficha Técnica: Encuesta Nacional Urbano-Rural

- Tamaño de la muestra:** 1209 personas entrevistadas
- Margen de error:** Para los resultados obtenidos se tiene un margen de error de +/-2.8%
- Nivel de confianza:** Se asume un nivel de confianza de 95% y varianza máxima en las proporciones poblacionales ( $p=q=0.5$ )

## 10. Metodología de Muestreo

**Diseño Muestral:** Se realizó una muestra de conglomerados estratificado en la primera etapa, donde los estratos se definen por el cruce de la variable región geográfica (Lima, Costa Norte, Costa Sur, Costa Centro, Sierra Norte, Sierra Sur, Sierra Centro, Oriente) y ámbito (Urbano y rural) y en cada estrato se seleccionó en forma aleatoria una muestra de localidades, y dentro de ellas zonas con inicio aleatorio de manzanas. Posteriormente se realizó un muestreo sistemático de viviendas en cada manzana seleccionada, finalmente dentro de la vivienda se busca a las personas siguiendo cuotas de sexo y edad.

Las encuestas fueron realizadas en hogares de manera presencial (cara a cara). Cabe señalar que las encuestas que realiza el grupo Ipsos se hacen en cumplimiento de los puntos exigidos y aprobados por el Ministerio de Salud: uso de mascarillas, caretas y guardando el metro y medio de distancia.

**Etapas de Muestreo:** La selección de unidades muestrales se ha realizado de la siguiente manera:

Etapa	Unidad de muestreo	Tipo de selección de la unidad de muestreo
1	Localidades	<b>Probabilístico.</b> Conglomerados estratificados, seleccionados usando un muestreo aleatorio sistemático proporcional al número de habitantes de cada localidad.
2	Zonas	<b>Probabilístico.</b> Sistemático con inicio aleatorio de manzana, probabilidad de selección proporcional al tamaño (viviendas).
3	Viviendas	<b>Probabilístico.</b> Sistemático con inicio aleatorio.
4	Persona	Por cuotas de sexo, edad

- Marco muestral:** Ipsos cuenta usa como marco muestral la última cartografía del INEI, que proviene del Censo 2017.
- Sistema de muestreo:** En el manejo de nuestro marco muestral cartográfico para la selección de viviendas se utiliza un sistema de muestreo de manzanas (SIMUM) en entorno visual de Ipsos Perú; este software permite seleccionar muestras de manzanas sistemáticamente con inicio aleatorio de tal manera que estas sean representativas.
- Procedimiento de selección del entrevistado:** Los entrevistados fueron elegidos de manera aleatoria dentro de cada vivienda respetando las cuotas de sexo y edad.
- Detalle de todos los lugares donde se ejecutó el simulacro:** Se tuvo una cobertura de 24 departamentos más la provincia constitucional del Callao, 51 provincias, 60 localidades y 99 distritos
- Fecha de trabajo de campo:** 09 y 10 de noviembre de 2023
- Página web y dirección de correo electrónico**  
[www.ipsos.es-pe](http://www.ipsos.es-pe)  
Guillermo Loli (Coordinador Ejecutivo): [Guillermo.loli@ipsos.com](mailto:Guillermo.loli@ipsos.com)

# Ficha Técnica: Encuesta Nacional Urbano-Rural

## Anexo 1: Detalle de localidades visitadas

Macro Región	Ámbito	Departamento	Provincia	Localidad	Distrito
					Ate Vitarte; Barranco; Breña; Carabayllo; Chorrillos; Comas; El Agustino; Independencia; Jesús María; La Molina; La Victoria; Lima; Lince; Los Olivos; Miraflores; Pueblo Libre; Puente Piedra; Rímac; San Borja; San Juan de Lurigancho; San Juan de Miraflores; San Martín de Porres; San Miguel; Santa Anita; Santiago de Surco; Surquillo; Villa el Salvador; Villa María del Triunfo
Lima	Urbano	Lima	Lima	Lima	
Lima	Urbano	Callao	Callao	Callao	Bellavista; Callao; Mi Perú; Ventanilla
Costa Centro	Urbano	Lima	Cañete	Cañete	San Vicente De Cañete
Costa Centro	Urbano	Lima	Cañete	Cerro Azul	Cerro Azul
Costa Centro	Urbano	Lima	Huaura	Huaura	Huaura
Costa Centro	Urbano	Ica	Chincha	Chincha	Chincha Alta
Costa Centro	Urbano	Ica	Ica	Ica	Ica
Costa Norte	Urbano	La Libertad	Trujillo	Trujillo	El Porvenir; La Esperanza; Trujillo
Costa Norte	Urbano	Ancash	Santa	Nepeña	Nepeña
Costa Norte	Urbano	Lambayeque	Chiclayo	Chiclayo	Jose Leonardo Ortiz; Chiclayo
Costa Norte	Urbano	Lambayeque	Lambayeque	Jayanca	Jayanca
Costa Norte	Rural	Lambayeque	Lambayeque	Olmos	Olmos
Costa Norte	Urbano	Lambayeque	Chiclayo	Pucala	Pucala
Costa Norte	Urbano	Lambayeque	Chiclayo	Patapo	Patapo
Costa Norte	Urbano	Piura	Piura	Piura	Veintiséis De Octubre; Castilla
Costa Norte	Urbano	Piura	Sullana	Sullana	Sullana
Costa Norte	Urbano	Piura	Talara	Talara	Pariñas
Costa Norte	Urbano	Piura	Morropón	Chulucanas	Chulucanas
Costa Norte	Urbano	Ancash	Santa	Chimbote	Chimbote
Costa Norte	Urbano	Tumbes	Tumbes	Tumbes	Tumbes
Costa Sur	Urbano	Arequipa	Arequipa	Arequipa	Cerro Colorado; Miraflores; Jose Luis Bustamante Y Rivero
Costa Sur	Urbano	Moquegua	Mariscal Nieto	Moquegua	Moquegua
Costa Sur	Urbano	Moquegua	Ilo	Ilo	Ilo
Costa Sur	Urbano	Tacna	Tacna	Tacna	Tacna
Costa Sur	Rural	Tacna	Tacna	Calana	Calana
Selva	Urbano	Cajamarca	Jaen	Jaen	Jaen
Selva	Rural	Junin	Satipo	Pangoa	Pangoa

# Ficha Técnica: Encuesta Nacional Urbano-Rural

## Anexo 1: Detalle de localidades visitadas

<b>Selva</b>	Urbano	Junin	Chanchamayo	Pichanaqui	Pichanaqui
<b>Selva</b>	Urbano	Huanuco	Leoncio Prado	Tingo Maria	Rupa-Rupa
<b>Selva</b>	Urbano	Loreto	Maynas	Iquitos	Iquitos
<b>Selva</b>	Urbano	San Martin	Moyobamba	Moyobamba	Moyobamba
<b>Selva</b>	Rural	San Martin	Lamas	Alonso De Alvarado	Alonso De Alvarado
<b>Selva</b>	Urbano	Madre De Dios	Tambopata	Puerto Maldonado	Tambopata
<b>Selva</b>	Urbano	Ucayali	Coronel Portillo	Pucallpa	Calleria
<b>Selva</b>	Urbano	San Martin	San Martin	Tarapoto	Tarapoto
<b>Sierra Centro</b>	Urbano	Junin	Huancayo	Huancayo	Chilca; Huancayo
<b>Sierra Centro</b>	Urbano	Junin	Concepcion	Concepcion	Concepcion
<b>Sierra Centro</b>	Rural	Huanuco	Huanuco	Churubamba	Churubamba
<b>Sierra Centro</b>	Rural	Junin	Jauja	Muqui	Muqui
<b>Sierra Centro</b>	Rural	Huancavelica	Angaraes	Lircay	Lircay
<b>Sierra Centro</b>	Urbano	Huanuco	Huanuco	Huanuco	Amarilis
<b>Sierra Centro</b>	Urbano	Pasco	Pasco	Cerro De Pasco	Chaupimarca
<b>Sierra Norte</b>	Rural	La Libertad	Julcan	Julcan	Julcan
<b>Sierra Norte</b>	Urbano	Cajamarca	Cajamarca	Cajamarca	Cajamarca
<b>Sierra Norte</b>	Rural	Cajamarca	Contumaza	Chilete	Chilete
<b>Sierra Norte</b>	Rural	Cajamarca	Chota	Chota	Chota
<b>Sierra Norte</b>	Rural	Cajamarca	Hualgayoc	Bambamarca	Bambamarca
<b>Sierra Norte</b>	Urbano	Amazonas	Chachapoyas	Chachapoyas	Chachapoyas
<b>Sierra Norte</b>	Urbano	Ancash	Huaraz	Huaraz	Huaraz
<b>Sierra Norte</b>	Rural	Ancash	Yungay	Yungay	Yungay
<b>Sierra Sur</b>	Rural	Arequipa	La Union	Cotahuasi	Cotahuasi
<b>Sierra Sur</b>	Urbano	Apurimac	Abancay	Abancay	Abancay
<b>Sierra Sur</b>	Urbano	Apurimac	Andahuaylas	San Jeronimo	San Jeronimo
<b>Sierra Sur</b>	Urbano	Ayacucho	Huamanga	Ayacucho	Ayacucho
<b>Sierra Sur</b>	Urbano	Cusco	Cusco	Cusco	Cusco; Santiago
<b>Sierra Sur</b>	Rural	Cusco	Cusco	Poroy	Poroy
<b>Sierra Sur</b>	Urbano	Puno	Puno	Puno	Puno
<b>Sierra Sur</b>	Urbano	Puno	San Roman	Juliaca	Juliaca
<b>Sierra Sur</b>	Rural	Puno	Puno	Chucuito	Chucuito
<b>Sierra Sur</b>	Rural	Puno	San Roman	Caracoto	Caracoto
<b>Sierra Sur</b>	Rural	Puno	Huancane	Huancane	Huancane

# ESTUDIO DE OPINIÓN

## INFORME DE RESULTADOS

Noviembre, 2023

Para uso exclusivo de:

**Perú21**

**GAME CHANGERS**



©Todos los derechos reservados. El contenido de este informe no puede ser reproducido, divulgado ni registrado sin autorización previa por escrito de Ipsos.