

ESTUDIO DE OPINIÓN

INFORME DE RESULTADOS

Suplemento CADE 2023

Octubre, 2023

Para uso exclusivo de:

Perú21

GAME CHANGERS



©Todos los derechos reservados. El contenido de este informe no puede ser reproducido, divulgado ni registrado sin autorización previa por escrito de Ipsos.

FICHA TÉCNICA



UNIVERSO

Hombres y mujeres mayores de 18 años, de todos los niveles socioeconómicos (NSE), residentes en Perú urbano y rural.



MUESTRA

1210 personas entrevistadas en zonas urbanas y rurales. Margen de error para resultados totales de $\pm 2.8\%$.



TÉCNICA

Bus Express: Cuantitativa mediante encuestas en tablets con técnica cara a cara



CAMPO

Se llevó a cabo el 26 y 27 de octubre del 2023.

ENCUESTA NACIONAL URBANA - RURAL

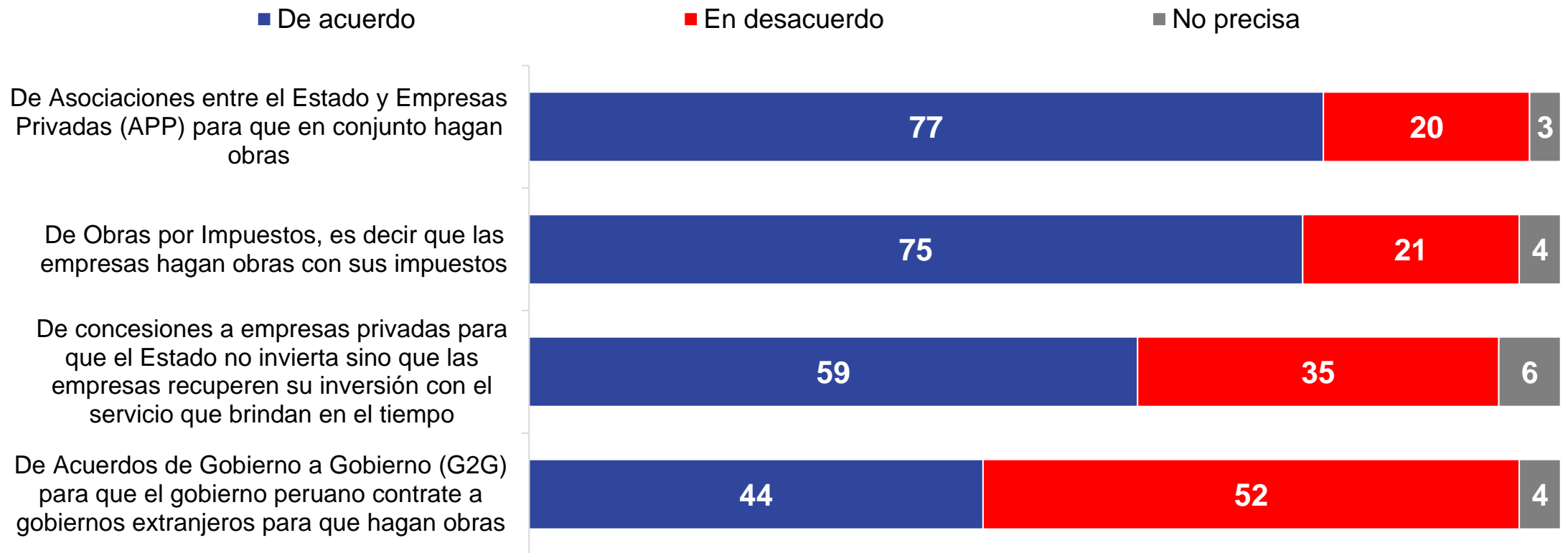


GAME CHANGERS



Medidas para aumentar inversión en obras de infraestructura

Pensando en medidas que contribuyan a aumentar la inversión en obras de infraestructura, ¿estaría de acuerdo o en desacuerdo con que se promuevan las siguientes inversiones? - (%)



Pensando en medidas que contribuyan a aumentar la inversión en obras de infraestructura, ¿estaría de acuerdo o en desacuerdo con que se promuevan las siguientes inversiones? - De asociaciones entre el Estado y Empresas Privadas (APP) para que en conjunto hagan obras (%)

Respuestas	TOTAL %	ÁMBITO		INTERIOR		REGIÓN			
		Lima %	Interior %	Urbano %	Rural %	Norte %	Centro %	Sur %	Oriente %
De acuerdo	77	82	75	77	73	81	77	62	80
En desacuerdo	20	16	22	20	25	16	21	36	15
No precisa	3	2	3	3	2	3	2	2	5
Base Real (Abs)	1210	503	707	503	204	248	142	187	130
Distribución Ponderada (%)	100	34.5	65.5	45.4	20.1	23.8	12.5	17.1	12.1

Respuestas	TOTAL %	NSE					GÉNERO		EDAD		
		A %	B %	C %	D %	E %	Mas. %	Fem. %	18 a 25 %	26 a 42 %	43 a más %
De acuerdo	77	94	78	79	76	75	80	76	84	76	76
En desacuerdo	20	3	19	18	20	23	18	21	14	22	20
No precisa	3	3	3	3	4	2	2	3	2	2	4
Base Real (Abs)	1210	38	244	438	235	255	602	608	236	487	487
Distribución Ponderada (%)	100	2.3	12	31.7	24.3	29.7	47.9	52.1	19.2	39	41.8

Pensando en medidas que contribuyan a aumentar la inversión en obras de infraestructura, ¿estaría de acuerdo o en desacuerdo con que se promuevan las siguientes inversiones? - De acuerdos de Gobierno a Gobierno (G2G) para que el gobierno peruano contrate a gobiernos extranjeros para que hagan obras (%)

Respuestas	TOTAL %	ÁMBITO		INTERIOR		REGIÓN			
		Lima %	Interior %	Urbano %	Rural %	Norte %	Centro %	Sur %	Oriente %
De acuerdo	44	48	42	45	32	48	36	31	49
En desacuerdo	52	48	54	51	62	51	57	64	45
No precisa	4	4	4	4	6	1	7	5	6
Base Real (Abs)	1210	503	707	503	204	248	142	187	130
Distribución Ponderada (%)	100	34.5	65.5	45.4	20.1	23.8	12.5	17.1	12.1

Respuestas	TOTAL %	NSE					GÉNERO		EDAD		
		A %	B %	C %	D %	E %	Mas. %	Fem. %	18 a 25 %	26 a 42 %	43 a más %
De acuerdo	44	66	49	46	48	35	49	38	49	39	46
En desacuerdo	52	34	48	50	48	60	47	57	45	57	51
No precisa	4	0	3	4	4	5	4	5	6	4	3
Base Real (Abs)	1210	38	244	438	235	255	602	608	236	487	487
Distribución Ponderada (%)	100	2.3	12	31.7	24.3	29.7	47.9	52.1	19.2	39	41.8

Pensando en medidas que contribuyan a aumentar la inversión en obras de infraestructura, ¿estaría de acuerdo o en desacuerdo con que se promuevan las siguientes inversiones? - De obras por Impuestos, es decir que las empresas hagan obras con sus impuestos (%)

Respuestas	TOTAL %	ÁMBITO		INTERIOR		REGIÓN			
		Lima %	Interior %	Urbano %	Rural %	Norte %	Centro %	Sur %	Oriente %
De acuerdo	75	76	75	75	75	72	74	73	83
En desacuerdo	21	21	20	21	19	23	20	23	12
No precisa	4	3	5	4	6	5	6	4	5

Base Real (Abs)	1210	503	707	503	204	248	142	187	130
Distribución Ponderada (%)	100	34.5	65.5	45.4	20.1	23.8	12.5	17.1	12.1

Respuestas	TOTAL %	NSE					GÉNERO		EDAD		
		A %	B %	C %	D %	E %	Mas. %	Fem. %	18 a 25 %	26 a 42 %	43 a más %
De acuerdo	75	89	75	77	77	71	76	74	72	75	78
En desacuerdo	21	9	21	19	19	24	20	22	24	21	18
No precisa	4	2	4	4	4	5	4	4	4	4	4

Base Real (Abs)	1210	38	244	438	235	255	602	608	236	487	487
Distribución Ponderada (%)	100	2.3	12	31.7	24.3	29.7	47.9	52.1	19.2	39	41.8

Pensando en medidas que contribuyan a aumentar la inversión en obras de infraestructura, ¿estaría de acuerdo o en desacuerdo con que se promuevan las siguientes inversiones? - De concesiones a empresas privadas para que el Estado no tenga que invertir sino que las empresas recuperen su inversión con el servicio que brindan en el tiempo (%)

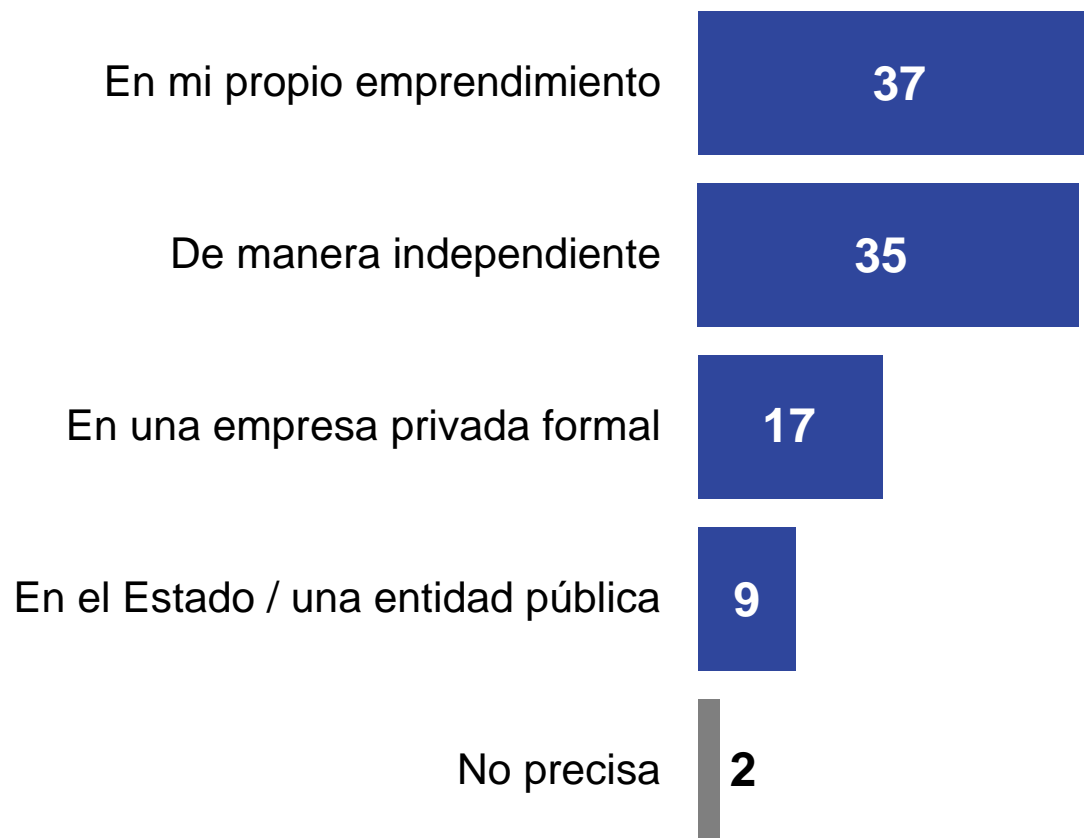
Respuestas	TOTAL %	ÁMBITO		INTERIOR		REGIÓN			
		Lima %	Interior %	Urbano %	Rural %	Norte %	Centro %	Sur %	Oriente %
De acuerdo	59	68	55	60	43	47	64	54	61
En desacuerdo	35	27	38	33	51	44	29	42	31
No precisa	6	5	7	7	6	9	7	4	8
Base Real (Abs)	1210	503	707	503	204	248	142	187	130
Distribución Ponderada (%)	100	34.5	65.5	45.4	20.1	23.8	12.5	17.1	12.1

Respuestas	TOTAL %	NSE					GÉNERO		EDAD		
		A %	B %	C %	D %	E %	Mas. %	Fem. %	18 a 25 %	26 a 42 %	43 a más %
De acuerdo	59	77	64	65	58	51	58	60	62	57	60
En desacuerdo	35	20	30	31	34	42	37	33	31	37	34
No precisa	6	3	6	4	8	7	5	7	7	6	6
Base Real (Abs)	1210	38	244	438	235	255	602	608	236	487	487
Distribución Ponderada (%)	100	2.3	12	31.7	24.3	29.7	47.9	52.1	19.2	39	41.8

SITUACIÓN ECONÓMICA Y EMPRESA PRIVADA

Elección de tipo de trabajo

Si pudiese escoger, ¿dónde preferiría trabajar? (%)



Si pudiese escoger, ¿dónde preferiría trabajar? (%)

Desagregado por ámbito y región

Respuestas	TOTAL %	ÁMBITO		INTERIOR		REGIÓN			
		Lima %	Interior %	Urbano %	Rural %	Norte %	Centro %	Sur %	Oriente %
En mi propio emprendimiento	37	34	38	41	32	34	44	41	38
De manera independiente	35	32	36	34	42	36	28	34	48
En una empresa privada formal	17	25	13	13	13	15	14	12	9
En el Estado / una entidad pública	9	6	11	11	10	13	9	12	5
En una empresa informal	0	1	0	0	1	0	0	1	0
No precisa	2	2	2	1	2	2	5	0	0
Base Real (Abs)	1210	503	707	503	204	248	142	187	130
Distribución Ponderada (%)	100	34.5	65.5	45.4	20.1	23.8	12.5	17.1	12.1

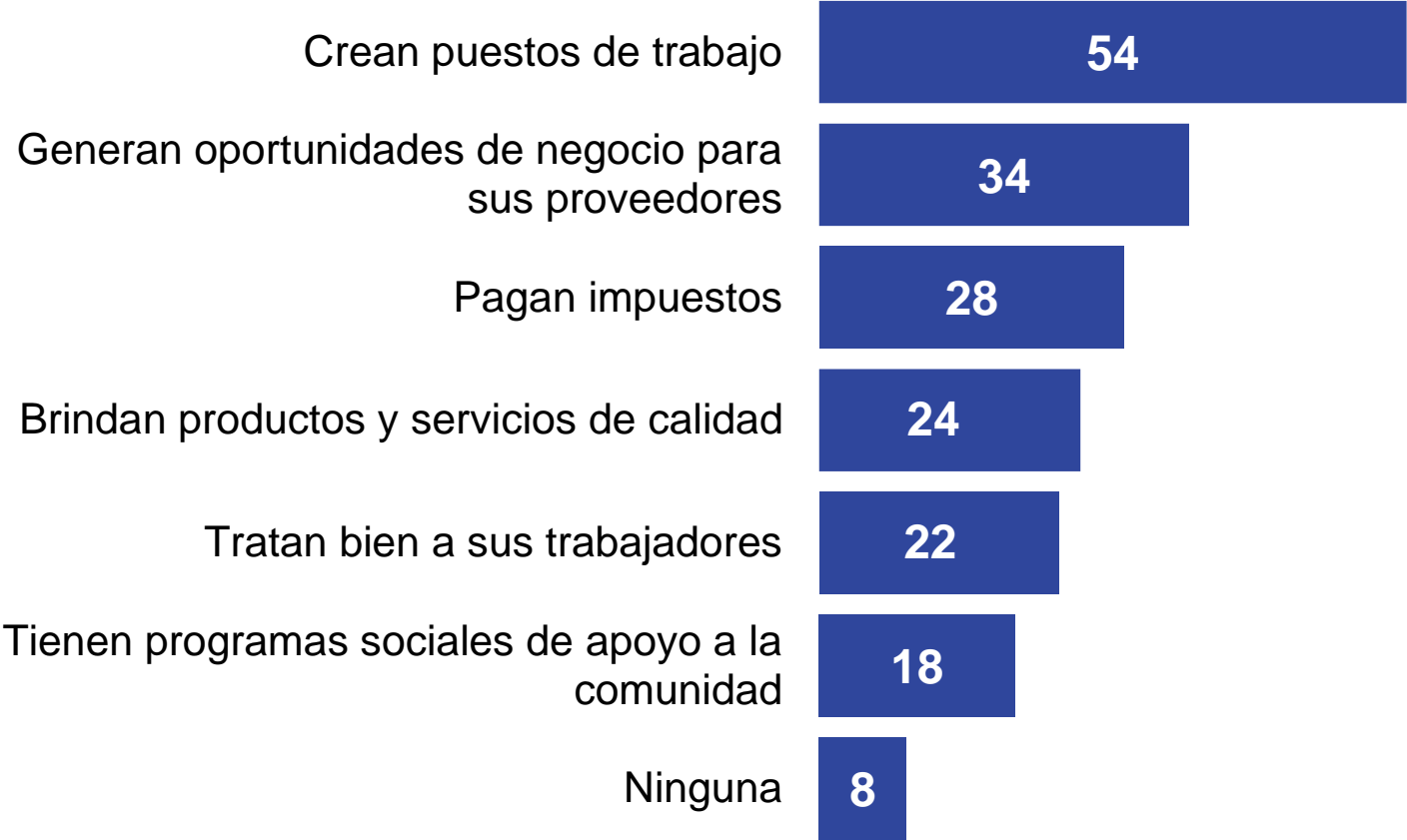
Si pudiese escoger, ¿dónde preferiría trabajar? (%)

Desagregado por NSE, edad y género

Respuestas	TOTAL %	NSE					GÉNERO		EDAD		
		A %	B %	C %	D %	E %	Mas. %	Fem. %	18 a 25 %	26 a 42 %	43 a más %
En mi propio emprendimiento	37	25	36	39	40	34	32	42	39	40	33
De manera independiente	35	28	26	33	35	41	36	34	26	35	39
En una empresa privada formal	17	44	25	17	15	12	22	12	23	16	15
En el Estado / una entidad pública	9	0	10	9	9	10	7	11	10	8	10
En una empresa informal	0	0	1	0	1	1	1	0	1	1	0
No precisa	2	3	2	2	0	2	2	1	1	0	3
Base Real (Abs)	1210	38	244	438	235	255	602	608	236	487	487
Distribución Ponderada (%)	100	2.3	12	31.7	24.3	29.7	47.9	52.1	19.2	39	41.8

Aportes de empresas privadas formales al país

¿Cuáles son los aportes de las empresas privadas formales al país? (Con tarjeta) (Opción múltiple) (%)



Base: Total de entrevistados
Perú, octubre del 2023

¿Cuáles son los aportes de las empresas privadas formales al país? (Con tarjeta) (Opción múltiple) (%)

Desagregado por ámbito y región

Respuestas	TOTAL %	ÁMBITO		INTERIOR		REGIÓN			
		Lima %	Interior %	Urbano %	Rural %	Norte %	Centro %	Sur %	Oriente %
Crean puestos de trabajo	54	58	52	54	47	57	41	51	52
Generan oportunidades de negocio para sus proveedores	34	42	30	33	24	29	31	36	24
Pagan impuestos	28	34	25	26	21	29	34	19	15
Brindan productos y servicios de calidad	24	26	23	25	19	28	23	16	21
Tratan bien a sus trabajadores	22	22	22	24	18	24	27	16	21
Tienen programas sociales de apoyo a la comunidad	18	20	17	17	19	16	15	19	19
Ninguna	8	5	10	8	14	10	6	12	10
Base Real (Abs)	1210	503	707	503	204	248	142	187	130
Distribución Ponderada (%)	100	34.5	65.5	45.4	20.1	23.8	12.5	17.1	12.1

¿Cuáles son los aportes de las empresas privadas formales al país? (Con tarjeta) (Opción múltiple) (%)

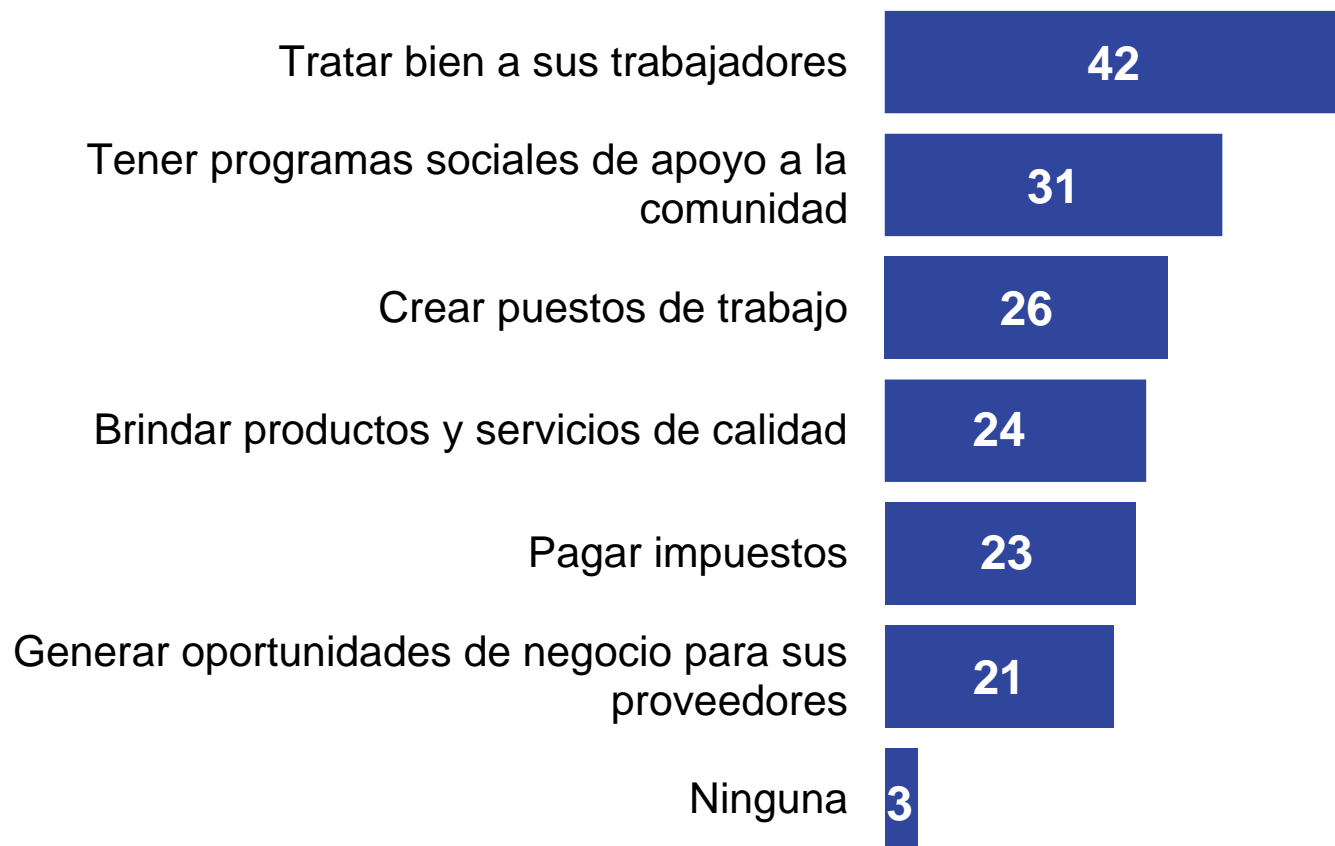
Desagregado por NSE, edad y género

Respuestas	TOTAL %	NSE					GÉNERO		EDAD		
		A %	B %	C %	D %	E %	Mas. %	Fem. %	18 a 25 %	26 a 42 %	43 a más %
Crean puestos de trabajo	54	71	63	59	53	43	54	53	52	57	52
Generan oportunidades de negocio para sus proveedores	34	70	45	38	32	26	34	35	41	36	30
Pagan impuestos	28	64	35	27	30	22	29	27	26	29	28
Brindan productos y servicios de calidad	24	44	30	25	23	20	28	21	35	23	20
Tratan bien a sus trabajadores	22	23	14	22	25	23	20	24	19	17	28
Tienen programas sociales de apoyo a la comunidad	18	23	21	19	15	18	16	20	16	18	19
Ninguna	8	0	4	6	7	14	9	8	3	7	12
Base Real (Abs)	1210	38	244	438	235	255	602	608	236	487	487
Distribución Ponderada (%)	100	2.3	12	31.7	24.3	29.7	47.9	52.1	19.2	39	41.8

SITUACIÓN ECONÓMICA Y EMPRESA PRIVADA

Aspectos por mejorar de las empresas privadas formales

¿Cuáles son los aspectos que las empresas privadas formales deberían mejorar más? (Con tarjeta) (Opción múltiple) (%)



¿Cuáles son los aspectos que las empresas privadas formales deberían mejorar más? (Con tarjeta) (Opción múltiple) (%)

Desagregado por ámbito y región

Respuestas	TOTAL %	ÁMBITO		INTERIOR		REGIÓN			
		Lima %	Interior %	Urbano %	Rural %	Norte %	Centro %	Sur %	Oriente %
Tratar bien a sus trabajadores	42	50	38	41	30	46	42	28	31
Tener programas sociales de apoyo a la comunidad	31	35	29	27	34	40	23	27	19
Crear puestos de trabajo	26	26	26	27	24	27	24	28	23
Brindar productos y servicios de calidad	24	28	22	25	13	20	37	18	15
Pagar impuestos	23	21	24	25	22	19	21	29	28
Generar oportunidades de negocio para sus proveedores	21	21	21	22	19	19	21	22	24
Ninguna	3	1	3	2	6	3	1	3	7
Base Real (Abs)	1210	503	707	503	204	248	142	187	130
Distribución Ponderada (%)	100	34.5	65.5	45.4	20.1	23.8	12.5	17.1	12.1

Base: Total de entrevistados
Perú, octubre del 2023

¿Cuáles son los aspectos que las empresas privadas formales deberían mejorar más? (Con tarjeta) (Opción múltiple) (%)

Desagregado por NSE, edad y género

Respuestas	TOTAL %	NSE					GÉNERO		EDAD		
		A %	B %	C %	D %	E %	Mas. %	Fem. %	18 a 25 %	26 a 42 %	43 a más %
Tratar bien a sus trabajadores	42	64	47	46	43	33	43	41	43	47	37
Tener programas sociales de apoyo a la comunidad	31	60	28	36	28	28	30	32	40	33	26
Crear puestos de trabajo	26	25	24	24	28	28	28	24	20	21	33
Brindar productos y servicios de calidad	24	36	30	29	24	16	23	25	24	24	24
Pagar impuestos	23	14	23	22	22	25	25	21	23	22	23
Generar oportunidades de negocio para sus proveedores	21	24	18	22	23	20	19	23	22	21	21
Ninguna	3	0	3	1	2	5	3	3	1	2	4
Base Real (Abs)	1210	38	244	438	235	255	602	608	236	487	487
Distribución Ponderada (%)	100	2.3	12	31.7	24.3	29.7	47.9	52.1	19.2	39	41.8

Ficha Técnica: Encuesta Nacional Urbano-Rural

- 1. **Nombre de la encuestadora:** IPSOS OPINIÓN Y MERCADO S.A
- 2. **Número de registro:** 0001-REE / JNE
- 3. **Persona jurídica que encomendó la encuesta:** PERÚ21
- 4. **Objetivo del estudio:** Evaluar la percepción, opinión y actitudes hacia temas políticos, económicos y sociales del país.
- 5. **Universo:** Tamaño de la población objetivo: Para la construcción del diseño de la muestra se ha tomado como marco muestral a hombres y mujeres de 18 años a más de la población nacional urbano rural del Perú **(24,290,921 personas)**.
- 6. **Distribución Poblacional**

Cuadro 1

Región	Urbano		Rural		Total	
Lima	8,383,077	34.5%		0.0%	8,383,077	34.5%
Costa Norte	3,539,096	14.6%	327,144	1.3%	3,866,240	15.9%
Sierra Norte	533,800	2.2%	1,374,554	5.7%	1,908,354	7.9%
Costa Centro	605,339	2.5%	20,203	0.1%	625,542	2.6%
Sierra Centro	1,017,315	4.2%	736,795	3.0%	1,754,110	7.2%
Costa Sur 1/	1,916,584	7.9%	59,600	0.2%	1,976,184	8.1%
Sierra Sur	1,541,247	6.3%	1,295,358	5.3%	2,836,605	11.7%
Oriente	1,884,077	7.8%	1,056,732	4.4%	2,940,809	12.1%
Total	19,420,535	79.9%	4,870,386	20.1%	24,290,921	100.0%

Padrón de Población hábil para votar 2021 - RENIEC
Estadística Poblacional 2021 – Ipsos

Cuadro 2

Sexo	Total
Masculino	49.8%
Femenino	50.2%
Total	100%

Población hábil para votar 2021 RENIEC

Cuadro 3

Edad	Total
18 a 25 años	19.4%
26 a 42 años	40.3%
43 a 70 años	40.3%
Total	100%

Estimaciones INEI

Ficha Técnica: Encuesta Nacional Urbano-Rural

7. **Tamaño de la muestra:** 1210 personas entrevistadas

8. **Margen de error:** Para los resultados obtenidos se tiene un margen de error de +/-2.8%

9. **Nivel de confianza:** Se asume un nivel de confianza de 95% y varianza máxima en las proporciones poblacionales ($p=q=0.5$)

10. Metodología de Muestreo

Diseño Muestral: Se realizó una muestra de conglomerados estratificado en la primera etapa, donde los estratos se definen por el cruce de la variable región geográfica (Lima, Costa Norte, Costa Sur, Costa Centro, Sierra Norte, Sierra Sur, Sierra Centro, Oriente) y ámbito (Urbano y rural) y en cada estrato se seleccionó en forma aleatoria una muestra de localidades, y dentro de ellas zonas con inicio aleatorio de manzanas. Posteriormente se realizó un muestreo sistemático de viviendas en cada manzana seleccionada, finalmente dentro de la vivienda se busca a las personas siguiendo cuotas de sexo y edad.

Las encuestas fueron realizadas en hogares de manera presencial (cara a cara). Cabe señalar que las encuestas que realiza el grupo Ipsos se hacen en cumplimiento de los puntos exigidos y aprobados por el Ministerio de Salud: uso de mascarillas, caretas y guardando el metro y medio de distancia.

Etapas de Muestreo: La selección de unidades muestrales se ha realizado de la siguiente manera:

Etapas	Unidad de muestreo	Tipo de selección de la unidad de muestreo
1	Localidades	Probabilístico. Conglomerados estratificados, seleccionados usando un muestreo aleatorio sistemático proporcional al número de habitantes de cada localidad.
2	Zonas	Probabilístico. Sistemático con inicio aleatorio de manzana, probabilidad de selección proporcional al tamaño (viviendas).
3	Viviendas	Probabilístico. Sistemático con inicio aleatorio.
4	Persona	Por cuotas de sexo, edad

11. **Marco muestral:** Ipsos cuenta usa como marco muestral la última cartografía del INEI, que proviene del Censo 2017.

12. **Sistema de muestreo:** En el manejo de nuestro marco muestral cartográfico para la selección de viviendas se utiliza un sistema de muestreo de manzanas (SIMUM) en entorno visual de Ipsos Perú; este software permite seleccionar muestras de manzanas sistemáticamente con inicio aleatorio de tal manera que estas sean representativas.

13. **Procedimiento de selección del entrevistado:** Los entrevistados fueron elegidos de manera aleatoria dentro de cada vivienda respetando las cuotas de sexo y edad.

14. **Detalle de todos los lugares donde se ejecutó el simulacro:** Se tuvo una cobertura de 24 departamentos más la provincia constitucional del Callao, 51 provincias, 60 localidades y 99 distritos

15-**Fecha de trabajo de campo:** 26 y 27 de octubre de 2023

16. Página web y dirección de correo electrónico

www.ipsos.es-pe

Guillermo Loli (Coordinador Ejecutivo): Guillermo.loli@ipsos.com



Ficha Técnica: Encuesta Nacional Urbano-Rural

Anexo 1: Detalle de localidades visitadas

Macro Región	Ámbito	Departamento	Provincia	Localidad	Distrito
					Ate Vitarte; Barranco; Breña; Carabayllo; Chorrillos; Comas; El Agustino; Independencia; Jesús María; La Molina; La Victoria; Lima; Lince; Los Olivos; Miraflores; Pueblo Libre; Puente Piedra; Rímac; San Borja; San Juan de Lurigancho; San Juan de Miraflores; San Martín de Porres; San Miguel; Santa Anita; Santiago de Surco; Surquillo; Villa el Salvador; Villa Maria del Triunfo
Lima	Urbano	Lima	Lima	Lima	
Lima	Urbano	Callao	Callao	Callao	Bellavista; Callao; Mi Perú; Ventanilla
Costa Centro	Urbano	Lima	Cañete	Cañete	San Vicente De Cañete
Costa Centro	Urbano	Lima	Cañete	Cerro Azul	Cerro Azul
Costa Centro	Urbano	Lima	Huaura	Huaura	Huaura
Costa Centro	Urbano	Ica	Chincha	Chincha	Chincha Alta
Costa Centro	Urbano	Ica	Ica	Ica	Ica
Costa Norte	Urbano	La Libertad	Trujillo	Trujillo	El Porvenir; La Esperanza; Trujillo
Costa Norte	Urbano	Ancash	Santa	Nepeña	Nepeña
Costa Norte	Urbano	Lambayeque	Chiclayo	Chiclayo	Jose Leonardo Ortiz; Chiclayo
Costa Norte	Urbano	Lambayeque	Lambayeque	Jayanca	Jayanca
Costa Norte	Rural	Lambayeque	Lambayeque	Olmos	Olmos
Costa Norte	Urbano	Lambayeque	Chiclayo	Pucala	Pucala
Costa Norte	Urbano	Lambayeque	Chiclayo	Patapo	Patapo
Costa Norte	Urbano	Piura	Piura	Piura	Veintiséis De Octubre; Castilla
Costa Norte	Urbano	Piura	Sullana	Sullana	Sullana
Costa Norte	Urbano	Piura	Talara	Talara	Pariñas
Costa Norte	Urbano	Piura	Morropón	Chulucanas	Chulucanas
Costa Norte	Urbano	Ancash	Santa	Chimbote	Chimbote
Costa Norte	Urbano	Tumbes	Tumbes	Tumbes	Tumbes
Costa Sur	Urbano	Arequipa	Arequipa	Arequipa	Cerro Colorado; Miraflores; Jose Luis Bustamante Y Rivero
Costa Sur	Urbano	Moquegua	Mariscal Nieto	Moquegua	Moquegua
Costa Sur	Urbano	Moquegua	Ilo	Ilo	Ilo
Costa Sur	Urbano	Tacna	Tacna	Tacna	Tacna
Costa Sur	Rural	Tacna	Tacna	Calana	Calana
Selva	Urbano	Cajamarca	Jaen	Jaen	Jaen
Selva	Rural	Junin	Satipo	Pangoa	Pangoa

Ficha Técnica: Encuesta Nacional Urbano-Rural

Anexo 1: Detalle de localidades visitadas

Selva	Urbano	Junin	Chanchamayo	Pichanaqui	Pichanaqui
Selva	Urbano	Huanuco	Leoncio Prado	Tingo Maria	Rupa-Rupa
Selva	Urbano	Loreto	Maynas	Iquitos	Iquitos
Selva	Urbano	San Martin	Moyobamba	Moyobamba	Moyobamba
Selva	Rural	San Martin	Lamas	Alonso De Alvarado	Alonso De Alvarado
Selva	Urbano	Madre De Dios	Tambopata	Puerto Maldonado	Tambopata
Selva	Urbano	Ucayali	Coronel Portillo	Pucallpa	Calleria
Selva	Urbano	San Martin	San Martin	Tarapoto	Tarapoto
Sierra Centro	Urbano	Junin	Huancayo	Huancayo	Chilca; Huancayo
Sierra Centro	Urbano	Junin	Concepcion	Concepcion	Concepcion
Sierra Centro	Rural	Huanuco	Huanuco	Churubamba	Churubamba
Sierra Centro	Rural	Junin	Jauja	Muqui	Muqui
Sierra Centro	Rural	Huancavelica	Angaraes	Lircay	Lircay
Sierra Centro	Urbano	Huanuco	Huanuco	Huanuco	Amarilis
Sierra Centro	Urbano	Pasco	Pasco	Cerro De Pasco	Chaupimarca
Sierra Norte	Rural	La Libertad	Julcan	Julcan	Julcan
Sierra Norte	Urbano	Cajamarca	Cajamarca	Cajamarca	Cajamarca
Sierra Norte	Rural	Cajamarca	Contumaza	Chilete	Chilete
Sierra Norte	Rural	Cajamarca	Chota	Chota	Chota
Sierra Norte	Rural	Cajamarca	Hualgayoc	Bambamarca	Bambamarca
Sierra Norte	Urbano	Amazonas	Chachapoyas	Chachapoyas	Chachapoyas
Sierra Norte	Urbano	Ancash	Huaraz	Huaraz	Huaraz
Sierra Norte	Rural	Ancash	Yungay	Yungay	Yungay
Sierra Sur	Rural	Arequipa	La Union	Cotahuasi	Cotahuasi
Sierra Sur	Urbano	Apurimac	Abancay	Abancay	Abancay
Sierra Sur	Urbano	Apurimac	Andahuaylas	San Jeronimo	San Jeronimo
Sierra Sur	Urbano	Ayacucho	Huamanga	Ayacucho	Ayacucho
Sierra Sur	Urbano	Cusco	Cusco	Cusco	Cusco; Santiago
Sierra Sur	Rural	Cusco	Cusco	Poroy	Poroy
Sierra Sur	Urbano	Puno	Puno	Puno	Puno
Sierra Sur	Urbano	Puno	San Roman	Juliaca	Juliaca
Sierra Sur	Rural	Puno	Puno	Chucuito	Chucuito
Sierra Sur	Rural	Puno	San Roman	Caracoto	Caracoto
Sierra Sur	Rural	Puno	Huancane	Huancane	Huancane