

ESTUDIO DE OPINIÓN

INFORME DE RESULTADOS

Diciembre, 2023

Para uso exclusivo de:



américa

GAME CHANGERS



©Todos los derechos reservados. El contenido de este informe no puede ser reproducido, divulgado ni registrado sin autorización previa por escrito de Ipsos.

FICHA TÉCNICA



UNIVERSO

Hombres y mujeres mayores de 18 años, de todos los niveles socioeconómicos (NSE), residentes en Perú urbano y rural.



MUESTRA

1215 personas entrevistadas en zonas urbanas y rurales. Margen de error para resultados totales de $\pm 2.8\%$.



TÉCNICA

Bus Express: Cuantitativa mediante encuestas en tablets con técnica cara a cara



CAMPO

Se llevó a cabo el 06 y 07 de diciembre del 2023.

The background image shows a street scene where an interview is taking place. Several hands are holding microphones towards the center. On the right, a person in a dark blue jacket is giving a thumbs-up gesture. The background is blurred, showing other people and a bright outdoor setting.

ENCUESTA NACIONAL

URBANA - RURAL

GAME CHANGERS





SITUACIÓN POLÍTICA

Situaciones más comentadas

¿Sobre cuáles de las siguientes noticias o situaciones ha hablado con familiares o amigos recientemente? (Con tarjeta)
(Opción múltiple) (%)
- Principales respuestas -



Base: Total de entrevistados
Perú, diciembre del 2023

¿Sobre cuáles de las siguientes noticias o situaciones ha hablado con familiares o amigos recientemente? (Con tarjeta) (Opción múltiple) (%)

Desagregado por ámbito y región

Respuestas	TOTAL %	ÁMBITO		INTERIOR		REGIÓN			
		Lima %	Interior %	Urbano %	Rural %	Norte %	Centro %	Sur %	Oriente %
El incremento de la delincuencia	42	50	39	45	24	45	40	38	25
La situación económica del país	42	44	41	47	29	44	39	45	32
El indulto a Alberto Fujimori	40	44	38	39	36	39	43	36	32
El fenómeno del Niño	31	27	33	37	23	50	33	23	13
La denuncia contra la Presidenta Dina Boluarte y el Premier Otárola, por las muertes de hace un año	21	18	22	25	17	23	17	31	14
La situación política en general	19	17	20	23	14	18	17	30	14
El atentado contra la minera Poderosa en el que murieron trabajadores	19	17	20	20	19	21	20	19	17
Los conflictos en la Fiscalía	18	21	17	20	10	15	18	21	11
El reemplazo del entrenador de la Selección de Fútbol	16	19	14	17	9	16	14	14	12
El adelanto de elecciones	11	9	12	14	7	10	15	20	2
El aniversario del golpe de Pedro Castillo	10	10	11	13	6	9	14	14	4
No precisa	7	6	7	5	13	7	5	8	9
Base Real (Abs)	1215	506	709	500	209	241	147	188	133
Distribución Ponderada (%)	100	34.5	65.5	45.4	20.1	23.8	12.5	17.1	12.1

¿Sobre cuáles de las siguientes noticias o situaciones ha hablado con familiares o amigos recientemente? (Con tarjeta) (Opción múltiple) (%)

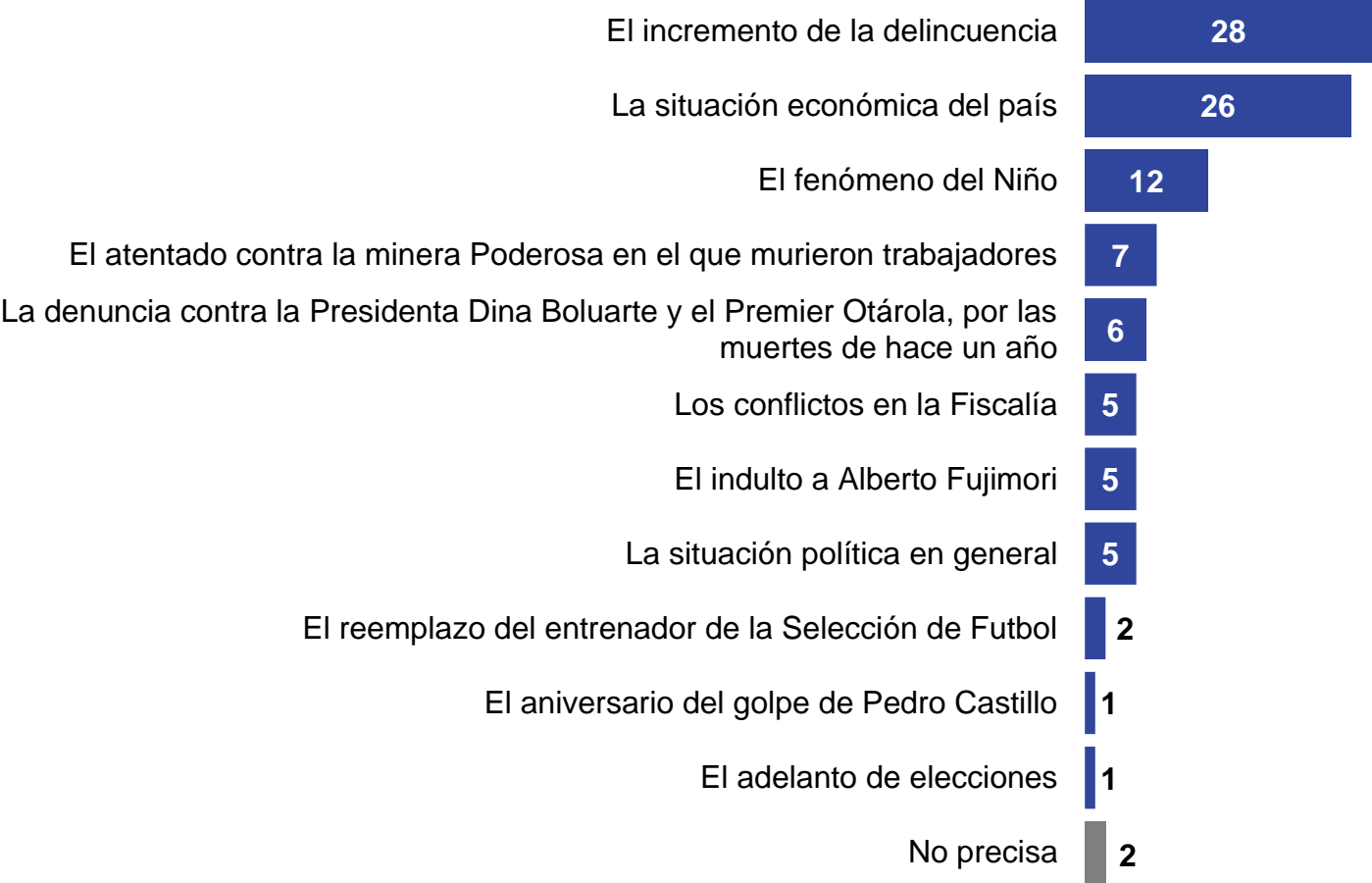
Desagregado por NSE, edad y género

Respuestas	TOTAL %	NSE					GÉNERO		EDAD		
		A %	B %	C %	D %	E %	Mas. %	Fem. %	18 a 25 %	26 a 42 %	43 a más %
El incremento de la delincuencia	42	48	52	49	44	30	44	41	46	46	38
La situación económica del país	42	35	52	45	40	36	41	43	48	45	36
El indulto a Alberto Fujimori	40	59	47	38	43	35	42	38	37	40	41
El fenómeno del Niño	31	25	35	32	31	27	26	35	34	33	27
La denuncia contra la Presidenta Dina Boluarte y el Premier Otárola, por las muertes de hace un año	21	11	24	22	19	21	20	22	15	20	25
La situación política en general	19	22	24	20	17	17	19	19	19	19	19
El atentado contra la minera Poderosa en el que murieron trabajadores	19	41	22	17	16	20	18	20	14	17	23
Los conflictos en la Fiscalía	18	35	26	21	15	14	23	13	12	17	22
El reemplazo del entrenador de la Selección de Fútbol	16	25	24	16	17	11	20	12	19	15	16
El adelanto de elecciones	11	12	13	11	10	10	13	9	11	9	13
El aniversario del golpe de Pedro Castillo	10	15	12	9	11	10	10	10	10	9	12
No precisa	7	0	1	4	8	12	6	8	1	8	9
Base Real (Abs)	1215	42	239	431	250	253	605	610	243	486	486
Distribución Ponderada (%)	100	2.4	11.9	31.7	24.3	29.7	48.3	51.7	19.1	40.9	40

SITUACIÓN POLÍTICA

Noticia que más le preocupa

¿Cuál de estas noticias o situaciones le ha preocupado más? (Con tarjeta) (%)



Base: Total de entrevistados
Perú, diciembre del 2023

¿Y cuál de estas noticias o situaciones le ha preocupado más? (Con tarjeta) (%)

Desagregado por ámbito y región

Respuestas	TOTAL %	ÁMBITO		INTERIOR		REGIÓN			
		Lima %	Interior %	Urbano %	Rural %	Norte %	Centro %	Sur %	Oriente %
El incremento de la delincuencia	28	38	23	24	20	27	28	21	12
La situación económica del país	26	23	27	27	28	29	26	27	27
El fenómeno del Niño	12	8	13	12	15	19	11	9	10
El atentado contra la minera Poderosa en el que murieron trabajadores	7	7	8	7	9	5	8	5	15
La denuncia contra la Presidenta Dina Boluarte y el Premier Otárola, por las muertes de hace un año	6	4	7	8	5	3	8	11	7
La situación política en general	5	4	6	6	4	6	5	7	4
El indulto a Alberto Fujimori	5	5	5	5	3	4	5	5	5
Los conflictos en la Fiscalía	5	5	4	4	6	2	3	6	7
El reemplazo del entrenador de la Selección de Fútbol	2	2	2	2	4	2	1	1	6
El aniversario del golpe de Pedro Castillo	1	2	1	1	1	1	2	2	0
El adelanto de elecciones	1	1	1	1	2	0	1	2	1
No precisa	2	1	3	3	3	2	2	4	6
Base Real (Abs)	1215	506	709	500	209	241	147	188	133
Distribución Ponderada (%)	100	34.5	65.5	45.4	20.1	23.8	12.5	17.1	12.1

¿Y cuál de estas noticias o situaciones le ha preocupado más? (Con tarjeta) (%)

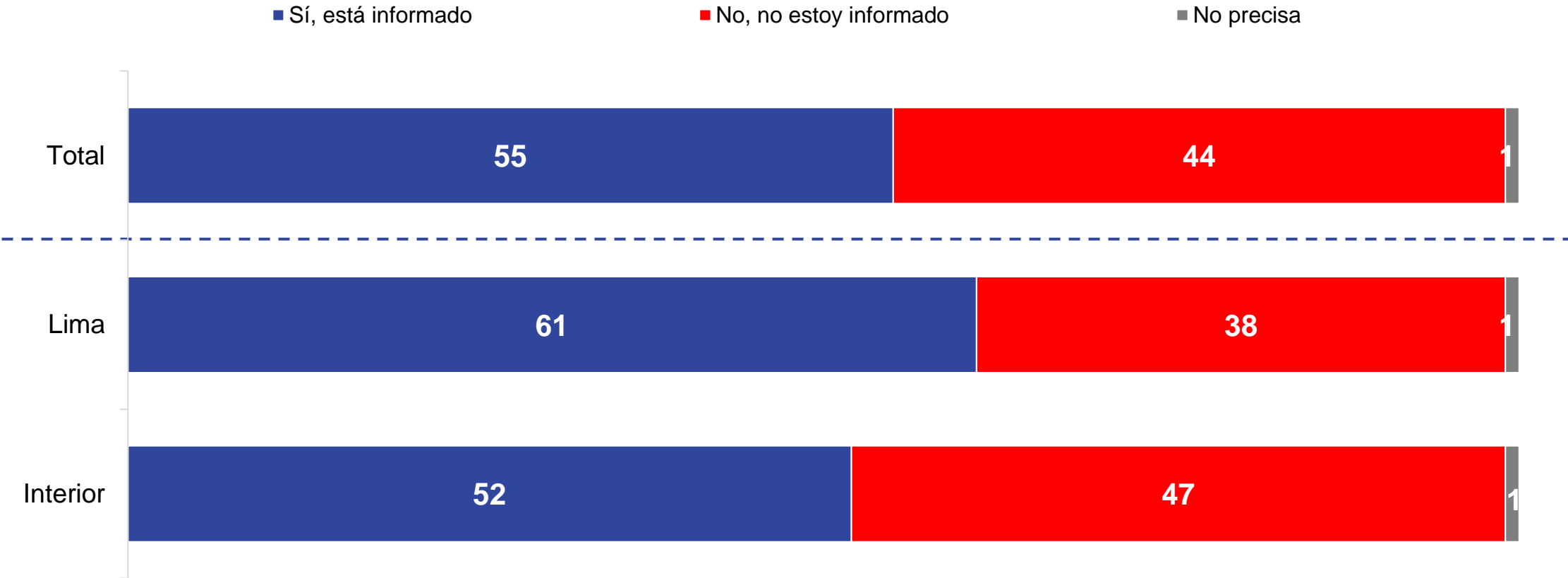
Desagregado por NSE, edad y género

Respuestas	TOTAL %	NSE					GÉNERO		EDAD		
		A %	B %	C %	D %	E %	Mas. %	Fem. %	18 a 25 %	26 a 42 %	43 a más %
El incremento de la delincuencia	28	33	31	34	27	20	27	29	24	31	27
La situación económica del país	26	14	27	24	26	28	25	27	32	26	23
El fenómeno del Niño	12	9	8	12	8	16	9	14	13	14	8
El atentado contra la minera Poderosa en el que murieron trabajadores	7	22	6	6	9	8	5	10	4	7	10
La denuncia contra la Presidenta Dina Boluarte y el Premier Otárola, por las muertes de hace un año	6	0	4	5	7	7	5	7	4	4	9
La situación política en general	5	6	7	5	5	4	7	3	4	5	6
El indulto a Alberto Fujimori	5	6	6	4	6	4	6	4	5	5	5
Los conflictos en la Fiscalía	5	7	6	4	5	4	7	2	6	3	5
El reemplazo del entrenador de la Selección de Fútbol	2	0	1	2	3	2	4	0	4	1	2
El aniversario del golpe de Pedro Castillo	1	0	1	1	2	2	1	1	1	1	2
El adelanto de elecciones	1	0	1	1	1	1	2	0	1	1	0
No precisa	2	3	2	2	1	4	2	3	2	2	3
Base Real (Abs)	1215	42	239	431	250	253	605	610	243	486	486
Distribución Ponderada (%)	100	2.4	11.9	31.7	24.3	29.7	48.3	51.7	19.1	40.9	40

SITUACIÓN POLÍTICA

Proceso de la JNJ a Patricia Benavides

¿Está informado o no del proceso que le ha abierto la Junta Nacional de Justicia a la fiscal de la Nación Patricia Benavides acusada por el equipo de fiscales contra la corrupción de presuntamente liderar una organización criminal? (%)



Base: Total de entrevistados
Perú, noviembre del 2023

¿Está informado o no del proceso que le ha abierto la Junta Nacional de Justicia a la fiscal de la Nación Patricia Benavides acusada por el equipo de fiscales contra la corrupción de presuntamente liderar una organización criminal? (%)

Desagregado por ámbito y región

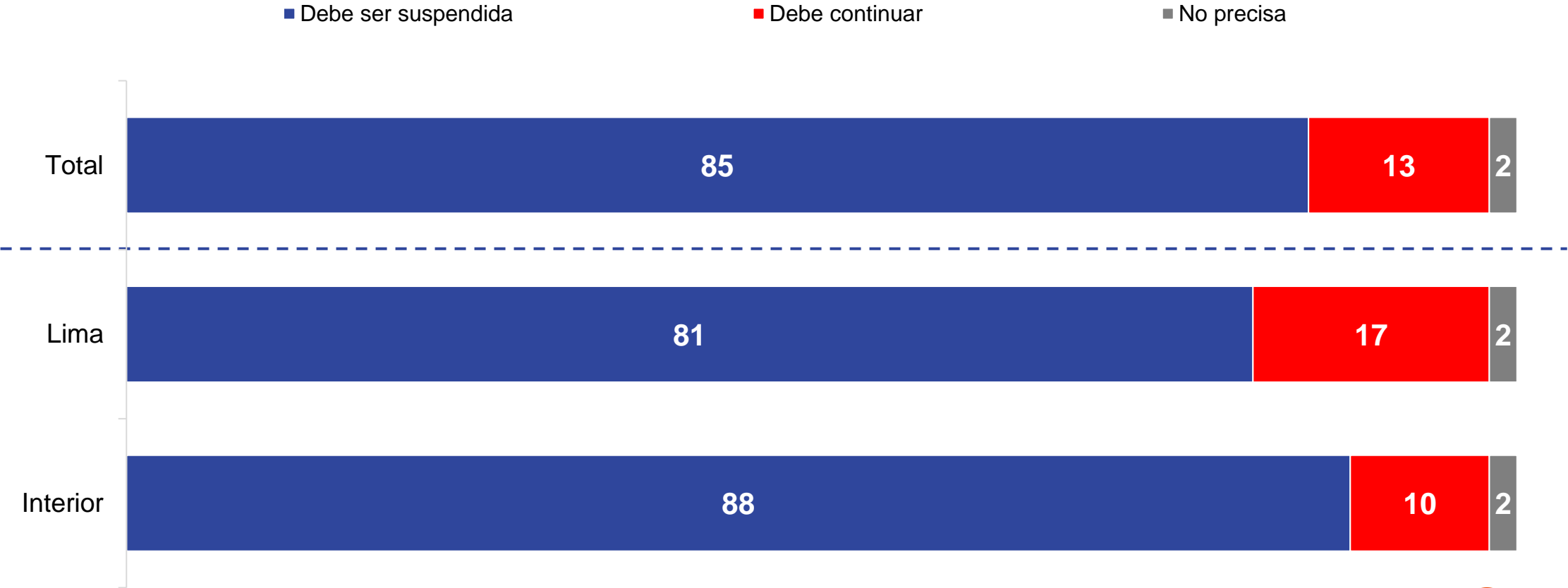
Respuestas	TOTAL %	ÁMBITO		INTERIOR		REGIÓN			
		Lima %	Interior %	Urbano %	Rural %	Norte %	Centro %	Sur %	Oriente %
Sí, está informado	55	61	52	57	43	52	56	63	34
No, no está informado	44	38	47	42	57	47	42	37	65
No precisa	1	1	1	1	0	1	2	0	1
Base Real (Abs)	1215	506	709	500	209	241	147	188	133
Distribución Ponderada (%)	100	34.5	65.5	45.4	20.1	23.8	12.5	17.1	12.1

Desagregado por NSE, edad y género

Respuestas	TOTAL %	NSE					GÉNERO		EDAD		
		A %	B %	C %	D %	E %	Mas. %	Fem. %	18 a 25 %	26 a 42 %	43 a más %
Sí, está informado	55	76	72	58	52	47	64	48	34	55	66
No, no está informado	44	24	27	41	48	52	36	51	65	44	33
No precisa	1	0	1	1	0	1	0	1	1	1	1
Base Real (Abs)	1215	42	239	431	250	253	605	610	243	486	486
Distribución Ponderada (%)	100	2.4	11.9	31.7	24.3	29.7	48.3	51.7	19.1	40.9	40

Suspensión de la Fiscal de la Nación

¿Considera que Patricia Benavides debe ser suspendida por la Junta Nacional de Justicia mientras duran las investigaciones o debe continuar como Fiscal de la Nación? (%)



Base: Total de entrevistados que sí están informados del no del proceso que le ha abierto la Junta Nacional de Justicia a la fiscal de la Nación Patricia Benavides (699)
Perú, diciembre del 2023

¿Considera que Patricia Benavides debe ser suspendida por la Junta Nacional de Justicia mientras duran las investigaciones o debe continuar como Fiscal de la Nación? (%)

Desagregado por ámbito y región

Respuestas	TOTAL %	ÁMBITO		INTERIOR		REGIÓN			
		Lima %	Interior %	Urbano %	Rural %	Norte %	Centro %	Sur %	Oriente %
Debe ser suspendida	85	81	88	86	93	88	88	89	87
Debe continuar	13	17	10	12	6	10	12	9	13
No precisa	2	2	2	2	1	2	0	2	0
Base Real (Abs)	699	310	389	295	94	132	84	123	50
Distribución Ponderada (%)	100	38	62	46.5	15.5	22.4	12.5	19.6	7.5

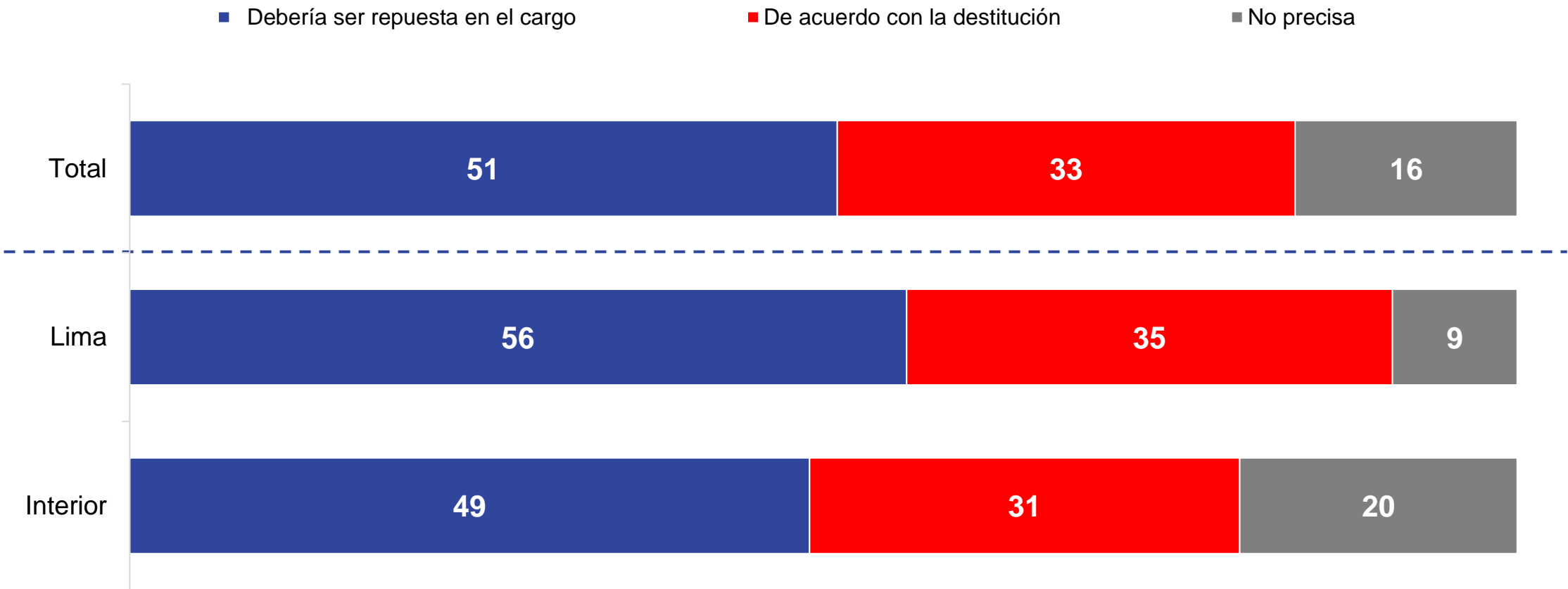
Desagregado por NSE, edad y género

Respuestas	TOTAL %	NSE					GÉNERO		EDAD		
		A %	B %	C %	D %	E %	Mas. %	Fem. %	18 a 25 %	26 a 42 %	43 a más %
Debe ser suspendida	85	67	84	84	80	95	83	87	86	89	81
Debe continuar	13	30	13	15	17	4	16	10	12	10	16
No precisa	2	3	3	1	3	1	1	3	2	1	3
Base Real (Abs)	699	30	166	246	129	128	397	302	90	279	330
Distribución Ponderada (%)	100	3.3	15.5	33.4	22.5	25.2	55.5	44.5	11.8	40.5	47.7

Base: Total de entrevistados que sí están informados del no del proceso que le ha abierto la Junta Nacional de Justicia a la fiscal de la Nación Patricia Benavides
Perú, diciembre del 2023

Destitución de la Fiscal Barreto

La fiscal Benavides destituyó a la fiscal Barreto de su cargo de coordinadora del Equipo Especial de Fiscales contra la Corrupción ¿Está de acuerdo con la destitución de Barreto o cree que debería ser repuesta en su cargo? (%)



Base: Total de entrevistados que sí están informados del no del proceso que le ha abierto la Junta Nacional de Justicia a la fiscal de la Nación Patricia Benavides (699)
Perú, diciembre del 2023

La fiscal Benavides destituyó a la fiscal Barreto de su cargo de coordinadora del Equipo Especial de Fiscales contra la Corrupción ¿Está de acuerdo con la destitución de Barreto o cree que debería ser repuesta en su cargo? (%)

Desagregado por ámbito y región

Respuestas	TOTAL %	ÁMBITO		INTERIOR		REGIÓN			
		Lima %	Interior %	Urbano %	Rural %	Norte %	Centro %	Sur %	Oriente %
Debería ser repuesta en el cargo	51	56	49	49	47	38	59	59	33
De acuerdo con la destitución	33	35	31	33	26	37	31	22	39
No precisa	16	9	20	18	27	25	10	19	28
Base Real (Abs)	699	310	389	295	94	132	84	123	50
Distribución Ponderada (%)	100	38	62	46.5	15.5	22.4	12.5	19.6	7.5

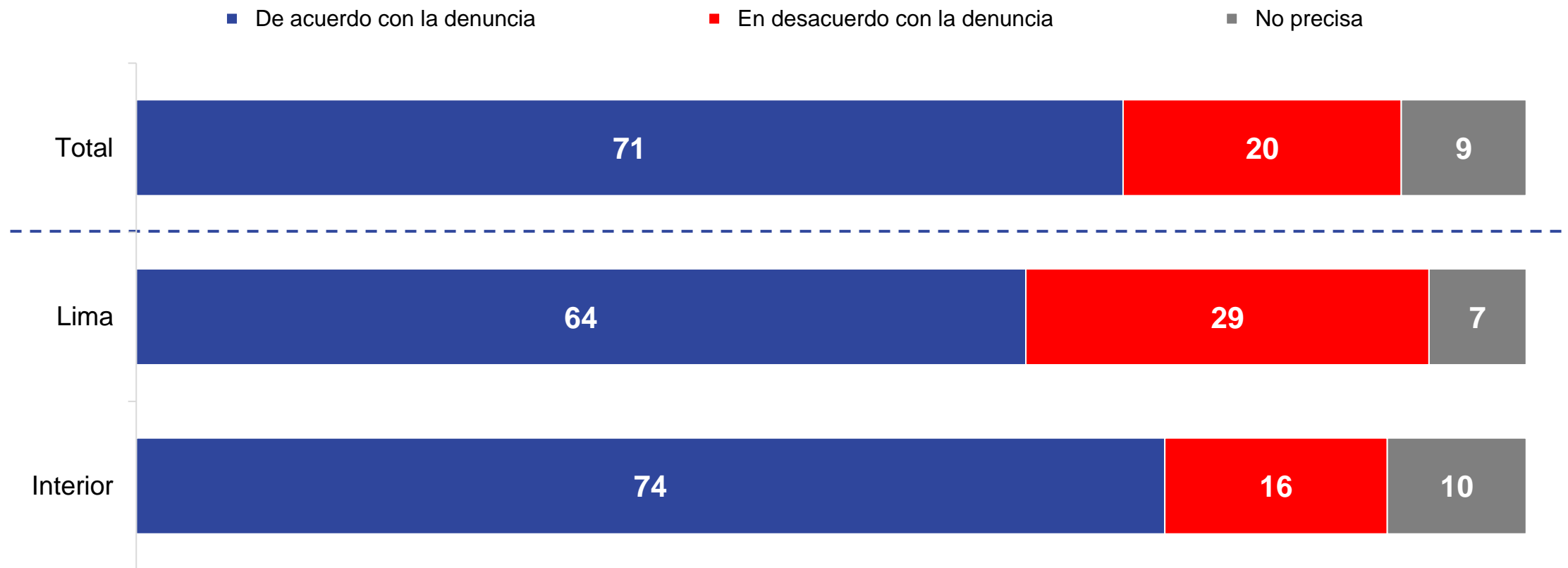
Desagregado por NSE, edad y género

Respuestas	TOTAL %	NSE					GÉNERO		EDAD		
		A %	B %	C %	D %	E %	Mas. %	Fem. %	18 a 25 %	26 a 42 %	43 a más %
Debería ser repuesta en el cargo	51	42	58	54	49	47	57	44	38	51	55
De acuerdo con la destitución	33	58	30	35	32	28	29	38	49	32	29
No precisa	16	0	12	11	19	25	14	18	13	17	16
Base Real (Abs)	699	30	166	246	129	128	397	302	90	279	330
Distribución Ponderada (%)	100	3.3	15.5	33.4	22.5	25.2	55.5	44.5	11.8	40.5	47.7

Base: Total de entrevistados que sí están informados del no del proceso que le ha abierto la Junta Nacional de Justicia a la fiscal de la Nación Patricia Benavides (699)
Perú, diciembre del 2023

Acusación de la Fiscal de la Nación a Dina Boluarte

La Fiscal de la Nación acaba de acusar constitucionalmente a la presidenta Dina por homicidio calificado por las muertes ocurridas durante las protestas de diciembre del 2022 e inicios del 2023. ¿Está de acuerdo o en desacuerdo con la acusación que acaba de realizar la Fiscal de la Nación? (%)



La Fiscal de la Nación acaba de acusar constitucionalmente a la presidenta Dina por homicidio calificado por las muertes ocurridas durante las protestas de diciembre del 2022 e inicios del 2023. ¿Está de acuerdo o en desacuerdo con la acusación que acaba de realizar la Fiscal de la Nación? (%)

Desagregado por ámbito y región

Respuestas	TOTAL %	ÁMBITO		INTERIOR		REGIÓN			
		Lima %	Interior %	Urbano %	Rural %	Norte %	Centro %	Sur %	Oriente %
De acuerdo con la denuncia	71	64	74	76	70	75	80	77	63
En desacuerdo con la denuncia	20	29	16	14	19	16	11	13	23
No precisa	9	7	10	10	11	9	9	10	14
Base Real (Abs)	1215	506	709	500	209	241	147	188	133
Distribución Ponderada (%)	100	34.5	65.5	45.4	20.1	23.8	12.5	17.1	12.1

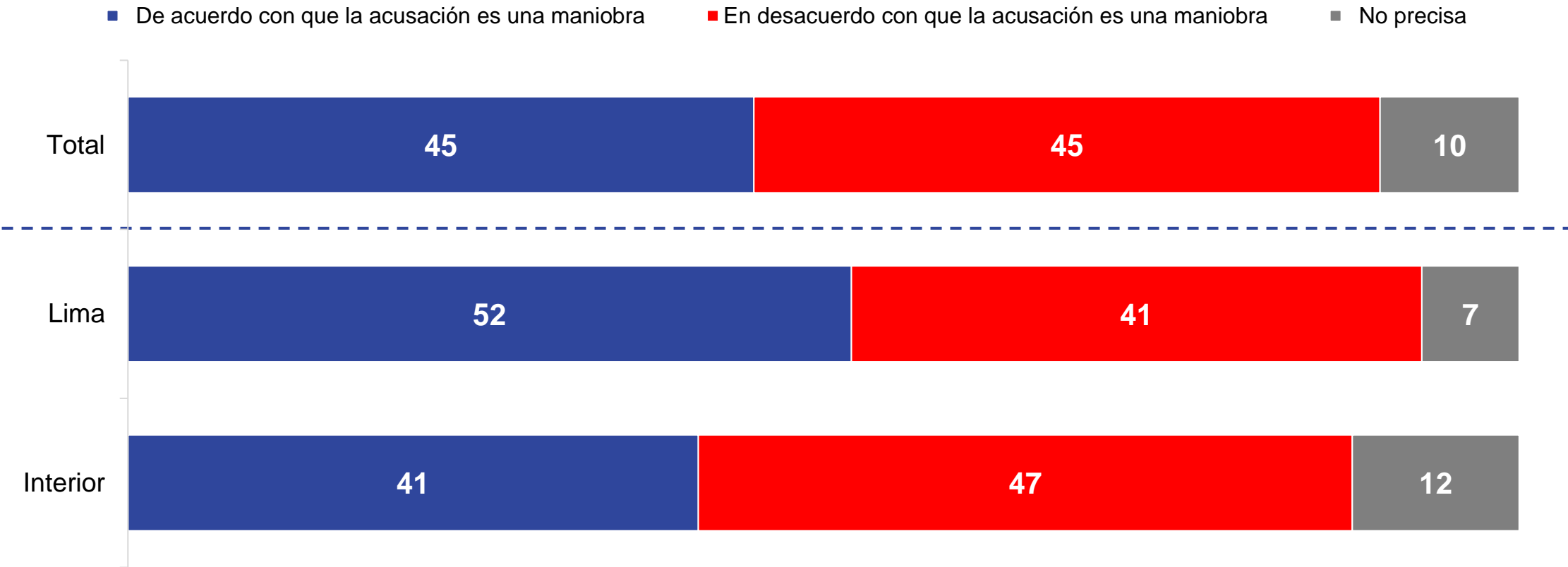
Desagregado por NSE, edad y género

Respuestas	TOTAL %	NSE					GÉNERO		EDAD		
		A %	B %	C %	D %	E %	Mas. %	Fem. %	18 a 25 %	26 a 42 %	43 a más %
De acuerdo con la denuncia	71	37	63	74	70	74	70	72	73	74	66
En desacuerdo con la denuncia	20	57	29	20	20	15	22	18	20	18	23
No precisa	9	6	8	6	10	11	8	10	7	8	11
Base Real (Abs)	1215	42	239	431	250	253	605	610	243	486	486
Distribución Ponderada (%)	100	2.4	11.9	31.7	24.3	29.7	48.3	51.7	19.1	40.9	40

Base: Total de entrevistados)
Perú, diciembre del 2023

Denuncia hacia Dina Boluarte

La presidenta Dina Boluarte calificó de maniobra política la denuncia en su contra que presentó la fiscal Benavides, y advirtió que con esta acusación se pretende distraer la atención de las graves acusaciones que se le hace a la fiscal Benavides ¿Está de acuerdo o en desacuerdo con que la acusación es una maniobra política? (%)



Base: Total de entrevistados
Perú, diciembre del 2023

La presidenta Dina Boluarte calificó de maniobra política la denuncia en su contra que presentó la fiscal Benavides, y advirtió que con esta acusación se pretende distraer la atención de las graves acusaciones que se le hace a la fiscal Benavides ¿Está de acuerdo o en desacuerdo con que la acusación es una maniobra política? (%)

Desagregado por ámbito y región

Respuestas	TOTAL %	ÁMBITO		INTERIOR		REGIÓN			
		Lima %	Interior %	Urbano %	Rural %	Norte %	Centro %	Sur %	Oriente %
De acuerdo con que la acusación es una maniobra	45	52	41	41	41	40	42	45	37
En desacuerdo con que la acusación es una maniobra	45	41	47	48	45	48	50	43	47
No precisa	10	7	12	11	14	12	8	12	16
Base Real (Abs)	1215	506	709	500	209	241	147	188	133
Distribución Ponderada (%)	100	34.5	65.5	45.4	20.1	23.8	12.5	17.1	12.1

Desagregado por NSE, edad y género

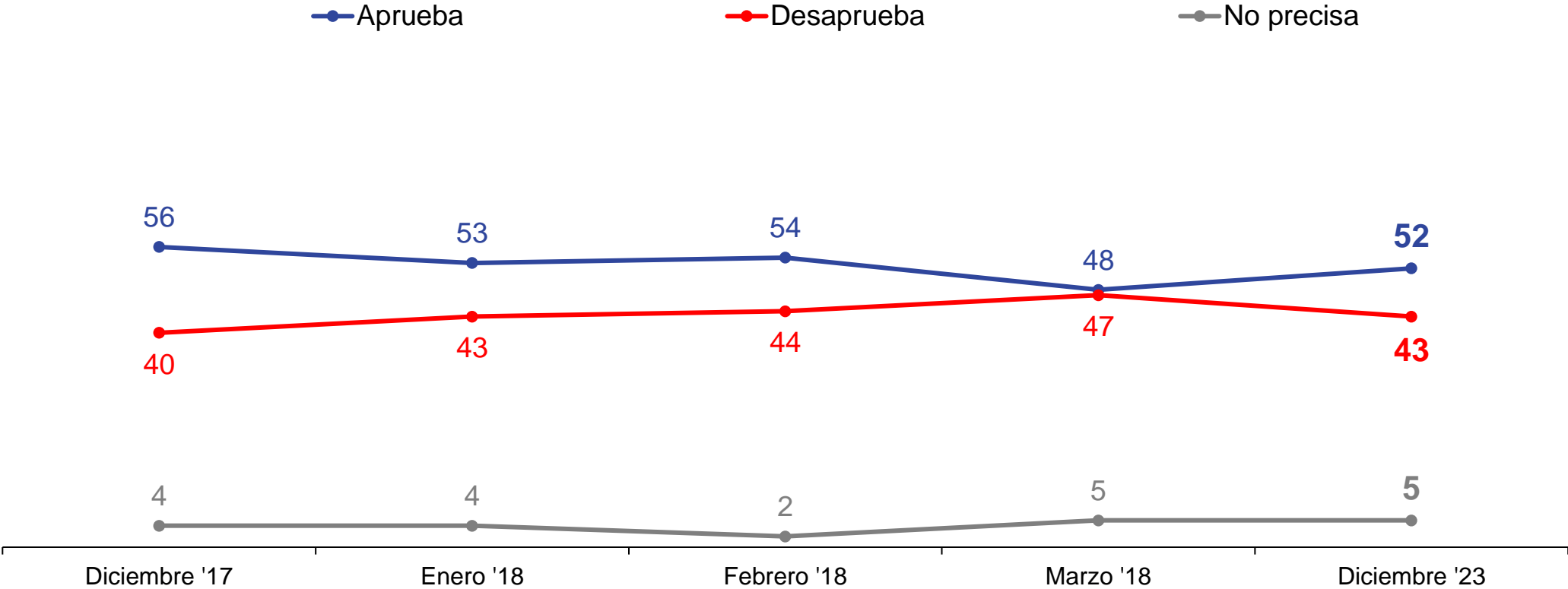
Respuestas	TOTAL %	NSE					GÉNERO		EDAD		
		A %	B %	C %	D %	E %	Mas. %	Fem. %	18 a 25 %	26 a 42 %	43 a más %
De acuerdo con que la acusación es una maniobra	45	60	56	47	42	40	49	41	45	45	44
En desacuerdo con que la acusación es una maniobra	45	27	38	47	46	45	43	47	49	46	42
No precisa	10	13	6	6	12	15	8	12	6	9	14
Base Real (Abs)	1215	42	239	431	250	253	605	610	243	486	486
Distribución Ponderada (%)	100	2.4	11.9	31.7	24.3	29.7	48.3	51.7	19.1	40.9	40

Base: Total de entrevistados
Perú, diciembre del 2023

SITUACIÓN POLÍTICA

Indulto a Fujimori – Histórico

¿Aprueba o desaprueba usted que se indulte a Alberto Fujimori? (%)

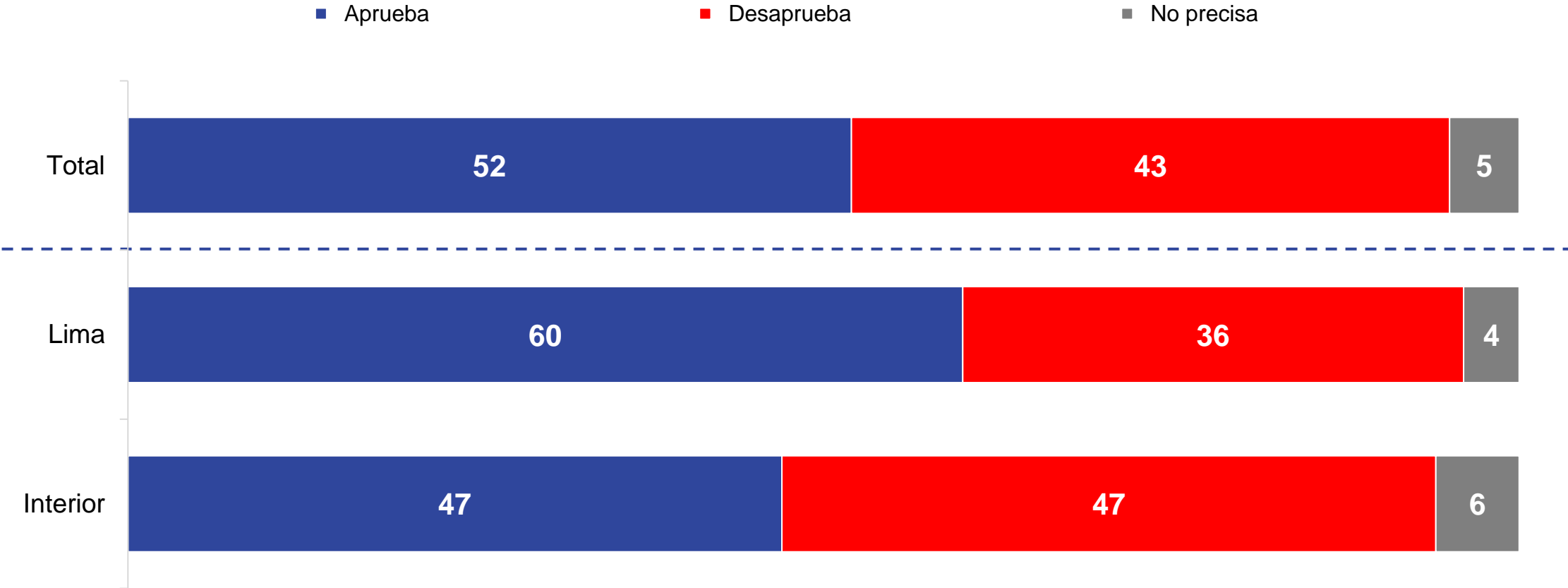


Base: Total de entrevistados
Perú, diciembre del 2023

SITUACIÓN POLÍTICA

Indulto a Fujimori

¿Aprueba o desaprueba usted que se indulte a Alberto Fujimori? (%)



Base: Total de entrevistados
Perú, diciembre del 2023

¿Aprueba o desaprueba usted que se indulte a Alberto Fujimori? (%)

Desagregado por ámbito y región

Respuestas	TOTAL %	ÁMBITO		INTERIOR		REGIÓN			
		Lima %	Interior %	Urbano %	Rural %	Norte %	Centro %	Sur %	Oriente %
Aprueba	52	60	47	48	47	52	54	28	57
Desaprueba	43	36	47	47	47	41	42	65	39
No precisa	5	4	6	5	6	7	4	7	4

Base Real (Abs)	1215	506	709	500	209	241	147	188	133
Distribución Ponderada (%)	100	34.5	65.5	45.4	20.1	23.8	12.5	17.1	12.1

Desagregado por NSE, edad y género

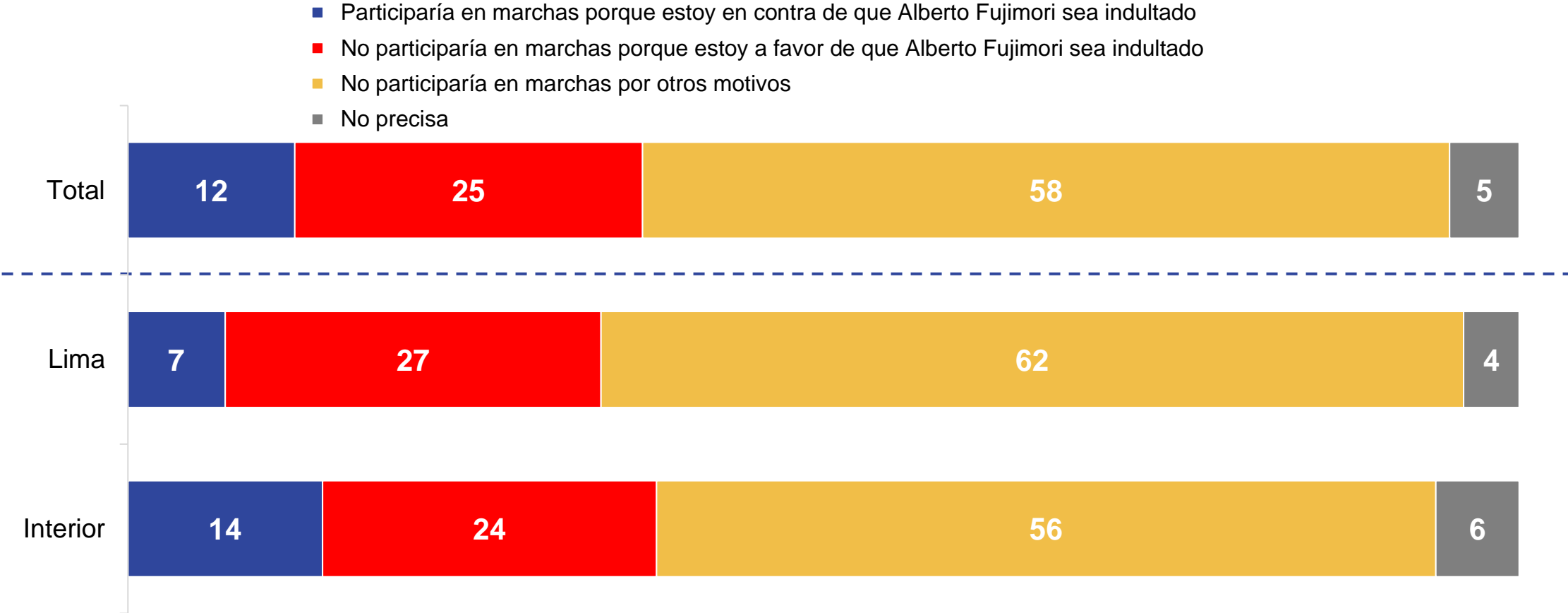
Respuestas	TOTAL %	NSE					GÉNERO		EDAD		
		A %	B %	C %	D %	E %	Mas. %	Fem. %	18 a 25 %	26 a 42 %	43 a más %
Aprueba	52	57	54	53	57	44	49	54	49	51	54
Desaprueba	43	42	43	42	38	50	46	41	46	44	41
No precisa	5	1	3	5	5	6	5	5	5	5	5

Base Real (Abs)	1215	42	239	431	250	253	605	610	243	486	486
Distribución Ponderada (%)	100	2.4	11.9	31.7	24.3	29.7	48.3	51.7	19.1	40.9	40

SITUACIÓN POLÍTICA

Actitud ante indulto

¿Cuál sería su actitud si Alberto Fujimori fuera indultado? (%)



Base: Total de entrevistados
Perú, diciembre del 2023

¿Cuál sería su actitud si Alberto Fujimori fuera indultado? (%)

Desagregado por ámbito y región

Respuestas	TOTAL %	ÁMBITO		INTERIOR		REGIÓN			
		Lima %	Interior %	Urbano %	Rural %	Norte %	Centro %	Sur %	Oriente %
Participaría en marchas porque estoy en contra de que Alberto Fujimori sea indultado	12	7	14	13	18	10	16	25	7
No participaría en marchas porque estoy a favor de que Alberto Fujimori sea indultado	25	27	24	23	25	24	23	18	33
No participaría en marchas por otros motivos	58	62	56	59	49	62	58	48	54
No precisa	5	4	6	5	8	4	3	9	6
Base Real (Abs)	1215	506	709	500	209	241	147	188	133
Distribución Ponderada (%)	100	34.5	65.5	45.4	20.1	23.8	12.5	17.1	12.1

Desagregado por NSE, edad y género

Respuestas	TOTAL %	NSE					GÉNERO		EDAD		
		A %	B %	C %	D %	E %	Mas. %	Fem. %	18 a 25 %	26 a 42 %	43 a más %
Participaría en marchas porque estoy en contra de que Alberto Fujimori sea indultado	12	3	12	9	8	18	15	9	9	11	14
No participaría en marchas porque estoy a favor de que Alberto Fujimori sea indultado	25	36	22	26	26	24	23	27	21	25	27
No participaría en marchas por otros motivos	58	53	63	61	61	51	57	59	68	59	53
No precisa	5	8	3	4	5	7	5	5	2	5	6
Base Real (Abs)	1215	42	239	431	250	253	605	610	243	486	486
Distribución Ponderada (%)	100	2.4	11.9	31.7	24.3	29.7	48.3	51.7	19.1	40.9	40

Base: Total de entrevistados
Perú, diciembre del 2023

Ficha Técnica: Encuesta Nacional Urbano-Rural

- 1. **Nombre de la encuestadora:** IPSOS OPINIÓN Y MERCADO S.A
- 2. **Número de registro:** 0001-REE / JNE
- 3. **Persona jurídica que encomendó la encuesta:** AMÉRICA TELEVISIÓN
- 4. **Objetivo del estudio:** Evaluar la percepción, opinión y actitudes hacia temas políticos, económicos y sociales del país.
- 5. **Universo:** Tamaño de la población objetivo: Para la construcción del diseño de la muestra se ha tomado como marco muestral a hombres y mujeres de 18 años a más de la población nacional urbano rural del Perú **(24,290,921 personas)**.
- 6. **Distribución Poblacional**

Cuadro 1

Región	Urbano		Rural		Total	
Lima	8,383,077	34.5%		0.0%	8,383,077	34.5%
Costa Norte	3,539,096	14.6%	327,144	1.3%	3,866,240	15.9%
Sierra Norte	533,800	2.2%	1,374,554	5.7%	1,908,354	7.9%
Costa Centro	605,339	2.5%	20,203	0.1%	625,542	2.6%
Sierra Centro	1,017,315	4.2%	736,795	3.0%	1,754,110	7.2%
Costa Sur 1/	1,916,584	7.9%	59,600	0.2%	1,976,184	8.1%
Sierra Sur	1,541,247	6.3%	1,295,358	5.3%	2,836,605	11.7%
Oriente	1,884,077	7.8%	1,056,732	4.4%	2,940,809	12.1%
Total	19,420,535	79.9%	4,870,386	20.1%	24,290,921	100.0%

Padrón de Población hábil para votar 2021 - RENIEC
Estadística Poblacional 2021 – Ipsos

Cuadro 2

Sexo	Total
Masculino	49.8%
Femenino	50.2%
Total	100%

Población hábil para votar 2021 RENIEC

Cuadro 3

Edad	Total
18 a 25 años	19.4%
26 a 42 años	40.3%
43 a 70 años	40.3%
Total	100%

Estimaciones INEI

Ficha Técnica: Encuesta Nacional Urbano-Rural

7. **Tamaño de la muestra:** 1215 personas entrevistadas

8. **Margen de error:** Para los resultados obtenidos se tiene un margen de error de +/-2.8%

9. **Nivel de confianza:** Se asume un nivel de confianza de 95% y varianza máxima en las proporciones poblacionales ($p=q=0.5$)

10. Metodología de Muestreo

Diseño Muestral: Se realizó una muestra de conglomerados estratificado en la primera etapa, donde los estratos se definen por el cruce de la variable región geográfica (Lima, Costa Norte, Costa Sur, Costa Centro, Sierra Norte, Sierra Sur, Sierra Centro, Oriente) y ámbito (Urbano y rural) y en cada estrato se seleccionó en forma aleatoria una muestra de localidades, y dentro de ellas zonas con inicio aleatorio de manzanas. Posteriormente se realizó un muestreo sistemático de viviendas en cada manzana seleccionada, finalmente dentro de la vivienda se busca a las personas siguiendo cuotas de sexo y edad.

Las encuestas fueron realizadas en hogares de manera presencial (cara a cara). Cabe señalar que las encuestas que realiza el grupo Ipsos se hacen en cumplimiento de los puntos exigidos y aprobados por el Ministerio de Salud: uso de mascarillas, caretas y guardando el metro y medio de distancia.

Etapas de Muestreo: La selección de unidades muestrales se ha realizado de la siguiente manera:

Etapas	Unidad de muestreo	Tipo de selección de la unidad de muestreo
1	Localidades	Probabilístico. Conglomerados estratificados, seleccionados usando un muestreo aleatorio sistemático proporcional al número de habitantes de cada localidad.
2	Zonas	Probabilístico. Sistemático con inicio aleatorio de manzana, probabilidad de selección proporcional al tamaño (viviendas).
3	Viviendas	Probabilístico. Sistemático con inicio aleatorio.
4	Persona	Por cuotas de sexo, edad

11. **Marco muestral:** Ipsos cuenta usa como marco muestral la última cartografía del INEI, que proviene del Censo 2017.

12. **Sistema de muestreo:** En el manejo de nuestro marco muestral cartográfico para la selección de viviendas se utiliza un sistema de muestreo de manzanas (SIMUM) en entorno visual de Ipsos Perú; este software permite seleccionar muestras de manzanas sistemáticamente con inicio aleatorio de tal manera que estas sean representativas.

13. **Procedimiento de selección del entrevistado:** Los entrevistados fueron elegidos de manera aleatoria dentro de cada vivienda respetando las cuotas de sexo y edad.

14. **Detalle de todos los lugares donde se ejecutó el simulacro:** Se tuvo una cobertura de 24 departamentos más la provincia constitucional del Callao, 51 provincias, 60 localidades y 99 distritos

15-**Fecha de trabajo de campo:** 06 y 07 de diciembre de 2023

16. Página web y dirección de correo electrónico

www.ipsos.es-pe

Guillermo Loli (Coordinador Ejecutivo): Guillermo.loli@ipsos.com



Ficha Técnica: Encuesta Nacional Urbano-Rural

Anexo 1: Detalle de localidades visitadas

Macro Región	Ámbito	Departamento	Provincia	Localidad	Distrito
					Ate Vitarte; Barranco; Breña; Carabayllo; Chorrillos; Comas; El Agustino; Independencia; Jesús María; La Molina; La Victoria; Lima; Lince; Los Olivos; Miraflores; Pueblo Libre; Puente Piedra; Rímac; San Borja; San Juan de Lurigancho; San Juan de Miraflores; San Martín de Porres; San Miguel; Santa Anita; Santiago de Surco; Surquillo; Villa el Salvador; Villa Maria del Triunfo
Lima	Urbano	Lima	Lima	Lima	
Lima	Urbano	Callao	Callao	Callao	Bellavista; Callao; Mi Perú; Ventanilla
Costa Centro	Urbano	Lima	Cañete	Cañete	San Vicente De Cañete
Costa Centro	Urbano	Lima	Cañete	Cerro Azul	Cerro Azul
Costa Centro	Urbano	Lima	Huaura	Huaura	Huaura
Costa Centro	Urbano	Ica	Chincha	Chincha	Chincha Alta
Costa Centro	Urbano	Ica	Ica	Ica	Ica
Costa Norte	Urbano	La Libertad	Trujillo	Trujillo	El Porvenir; La Esperanza; Trujillo
Costa Norte	Urbano	Ancash	Santa	Nepeña	Nepeña
Costa Norte	Urbano	Lambayeque	Chiclayo	Chiclayo	Jose Leonardo Ortiz; Chiclayo
Costa Norte	Urbano	Lambayeque	Lambayeque	Jayanca	Jayanca
Costa Norte	Rural	Lambayeque	Lambayeque	Olmos	Olmos
Costa Norte	Urbano	Lambayeque	Chiclayo	Pucala	Pucala
Costa Norte	Urbano	Lambayeque	Chiclayo	Patapo	Patapo
Costa Norte	Urbano	Piura	Piura	Piura	Veintiséis De Octubre; Castilla
Costa Norte	Urbano	Piura	Sullana	Sullana	Sullana
Costa Norte	Urbano	Piura	Talara	Talara	Pariñas
Costa Norte	Urbano	Piura	Morropón	Chulucanas	Chulucanas
Costa Norte	Urbano	Ancash	Santa	Chimbote	Chimbote
Costa Norte	Urbano	Tumbes	Tumbes	Tumbes	Tumbes
Costa Sur	Urbano	Arequipa	Arequipa	Arequipa	Cerro Colorado; Miraflores; Jose Luis Bustamante Y Rivero
Costa Sur	Urbano	Moquegua	Mariscal Nieto	Moquegua	Moquegua
Costa Sur	Urbano	Moquegua	Ilo	Ilo	Ilo
Costa Sur	Urbano	Tacna	Tacna	Tacna	Tacna
Costa Sur	Rural	Tacna	Tacna	Calana	Calana
Selva	Urbano	Cajamarca	Jaen	Jaen	Jaen
Selva	Rural	Junin	Satipo	Pangoa	Pangoa

Ficha Técnica: Encuesta Nacional Urbano-Rural

Anexo 1: Detalle de localidades visitadas

Selva	Urbano	Junin	Chanchamayo	Pichanaqui	Pichanaqui
Selva	Urbano	Huanuco	Leoncio Prado	Tingo Maria	Rupa-Rupa
Selva	Urbano	Loreto	Maynas	Iquitos	Iquitos
Selva	Urbano	San Martin	Moyobamba	Moyobamba	Moyobamba
Selva	Rural	San Martin	Lamas	Alonso De Alvarado	Alonso De Alvarado
Selva	Urbano	Madre De Dios	Tambopata	Puerto Maldonado	Tambopata
Selva	Urbano	Ucayali	Coronel Portillo	Pucallpa	Calleria
Selva	Urbano	San Martin	San Martin	Tarapoto	Tarapoto
Sierra Centro	Urbano	Junin	Huancayo	Huancayo	Chilca; Huancayo
Sierra Centro	Urbano	Junin	Concepcion	Concepcion	Concepcion
Sierra Centro	Rural	Huanuco	Huanuco	Churubamba	Churubamba
Sierra Centro	Rural	Junin	Jauja	Muqui	Muqui
Sierra Centro	Rural	Huancavelica	Angaraes	Lircay	Lircay
Sierra Centro	Urbano	Huanuco	Huanuco	Huanuco	Amarilis
Sierra Centro	Urbano	Pasco	Pasco	Cerro De Pasco	Chaupimarca
Sierra Norte	Rural	La Libertad	Julcan	Julcan	Julcan
Sierra Norte	Urbano	Cajamarca	Cajamarca	Cajamarca	Cajamarca
Sierra Norte	Rural	Cajamarca	Contumaza	Chilete	Chilete
Sierra Norte	Rural	Cajamarca	Chota	Chota	Chota
Sierra Norte	Rural	Cajamarca	Hualgayoc	Bambamarca	Bambamarca
Sierra Norte	Urbano	Amazonas	Chachapoyas	Chachapoyas	Chachapoyas
Sierra Norte	Urbano	Ancash	Huaraz	Huaraz	Huaraz
Sierra Norte	Rural	Ancash	Yungay	Yungay	Yungay
Sierra Sur	Rural	Arequipa	La Union	Cotahuasi	Cotahuasi
Sierra Sur	Urbano	Apurimac	Abancay	Abancay	Abancay
Sierra Sur	Urbano	Apurimac	Andahuaylas	San Jeronimo	San Jeronimo
Sierra Sur	Urbano	Ayacucho	Huamanga	Ayacucho	Ayacucho
Sierra Sur	Urbano	Cusco	Cusco	Cusco	Cusco; Santiago
Sierra Sur	Rural	Cusco	Cusco	Poroy	Poroy
Sierra Sur	Urbano	Puno	Puno	Puno	Puno
Sierra Sur	Urbano	Puno	San Roman	Juliaca	Juliaca
Sierra Sur	Rural	Puno	Puno	Chucuito	Chucuito
Sierra Sur	Rural	Puno	San Roman	Caracoto	Caracoto
Sierra Sur	Rural	Puno	Huancane	Huancane	Huancane

ESTUDIO DE OPINIÓN

INFORME DE RESULTADOS

Diciembre, 2023

Para uso exclusivo de:



américa

GAME CHANGERS



©Todos los derechos reservados. El contenido de este informe no puede ser reproducido, divulgado ni registrado sin autorización previa por escrito de Ipsos.