

ENQUÊTE ÉLECTORALE FRANÇAISE ÉLECTIONS EUROPÉENNES

NOVEMBRE 2023 - VAGUE 2

SciencesPo
CEVIPOF

Le Monde

GAME CHANGERS



sopra  steria

FICHE TECHNIQUE



ÉCHANTILLON

11 691 personnes,
constituant un échantillon national
représentatif de la population française,
inscrite sur listes électorales,
âgée de 18 ans et plus.



DATE DE TERRAIN

Du 29 novembre au
12 décembre 2023



MÉTHODE

Échantillon interrogé par Internet via
l'Access Panel Online d'Ipsos.

Méthode des quotas :
sexe, âge, profession de la personne
interrogée, catégorie d'agglomération,
région.

Enquête réalisée pour

SciencesPo
CEVIPOF

Le Monde

Note de lecture : tous les résultats sont exprimés en pourcentages (%)



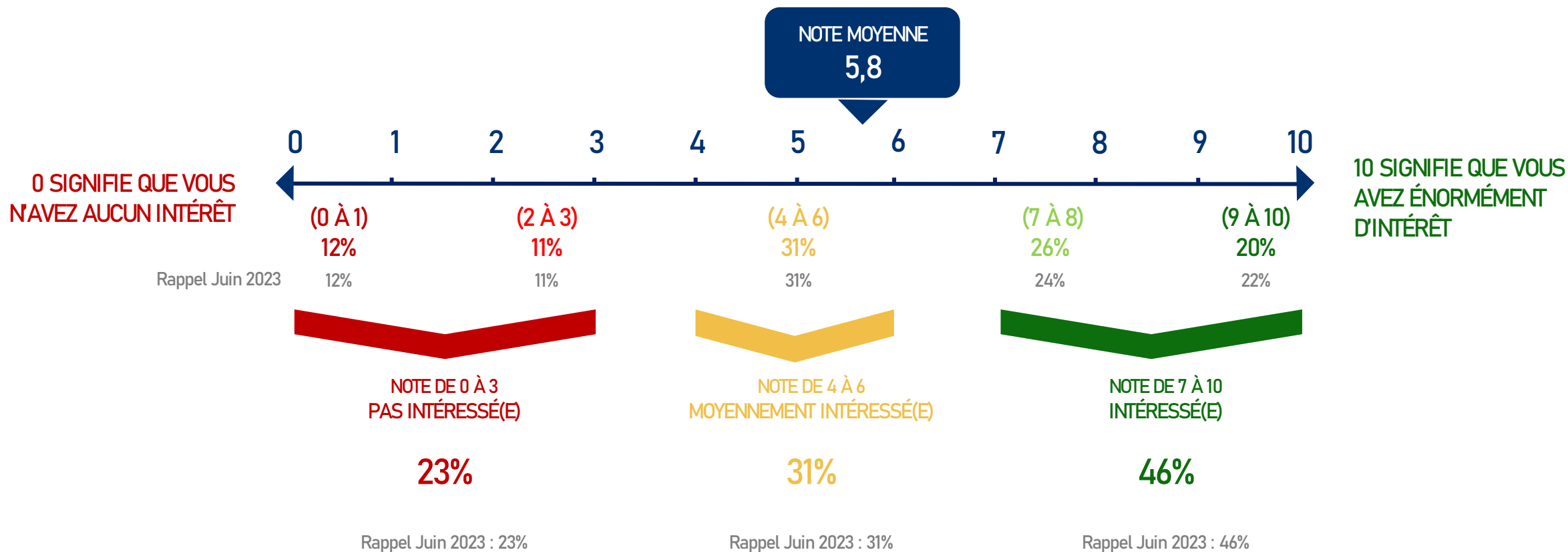
Ce rapport a été élaboré dans le respect de la norme internationale ISO 20252 « Etudes de marché, études sociales et d'opinion ».
Ce rapport a été relu par Jean-François Doridot, Directeur général d'Ipsos Public Affairs en France.

LES ÉLECTIONS EUROPÉENNES DE 2024 : INTENTION D'ALLER VOTER ET INTENTIONS DE VOTE



L'intérêt pour les élections européennes

Question : « Sur une échelle de 0 à 10, où 0 signifie aucun intérêt et 10 signifie énormément d'intérêt, quel est votre niveau d'intérêt pour les prochaines élections européennes de 2024 ? » (Base : Ensemble de l'échantillon) - (Note de 0 à 10)



L'intérêt pour les élections européennes - Détails

Question : « Sur une échelle de 0 à 10, où 0 signifie aucun intérêt et 10 signifie énormément d'intérêt, quel est votre niveau d'intérêt pour les prochaines élections européennes de 2024 ? » (Base : Ensemble de l'échantillon) - (Note de 0 à 10)

%	PAS INTÉRESSÉ(E) (0 À 3)	MOYENNEMENT INTÉRESSÉ(E) (4 À 6)	INTÉRESSÉ(E) (7 À 10)	NOTE MOYENNE
ENSEMBLE	23	31	46	5,8
SELON L'ÂGE				
18-24 ans	26	37	37	5,3
25-34 ans	25	29	46	5,7
35-49 ans	30	33	37	5,1
50-59 ans	27	33	40	5,4
60-69 ans	19	30	51	6,2
70 ans et plus	10	27	63	6,9
SELON LA CATÉGORIE SOCIO-PROFESSIONNELLE				
Cadres	18	31	51	6,2
Professions intermédiaires	27	32	41	5,4
Employés	30	33	37	5,2
Ouvriers	31	32	37	5,1
Sous-total Retraités	13	28	59	6,7
... dont Retraités CSP+*	8	23	69	7,2
... dont Retraités CSP-**	17	33	50	6,2

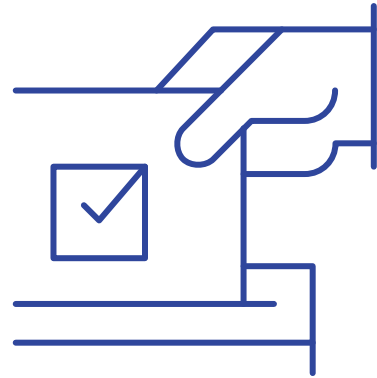
*Retraités anciennement cadres, professions intermédiaires, agriculteurs ou professions indépendantes

**Retraités anciennement ouvriers ou employés

L'intention d'aller voter aux élections européennes 2024

Question : « Les prochaines élections européennes se tiendront le 9 juin 2024. Pouvez-vous donner une note de 0 à 10 sur votre intention d'aller voter lors de ces élections européennes ? 0 signifiant que vous êtes vraiment tout à fait certain de ne pas aller voter et 10 que vous êtes vraiment tout à fait certain d'aller voter »..

(Base : Ensemble de l'échantillon)



41% à 45%

Poids moyen : 43%

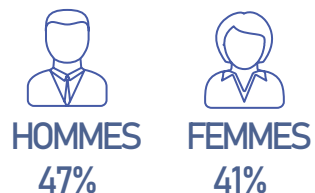
Rappel : participation aux élections européennes de 2019 : 50,1%

Le profil des Français certains d'aller voter

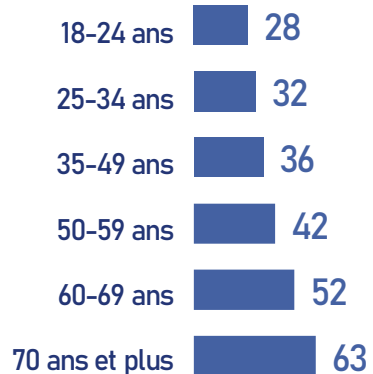
43%

INDICE DE PARTICIPATION

SELON LE SEXE



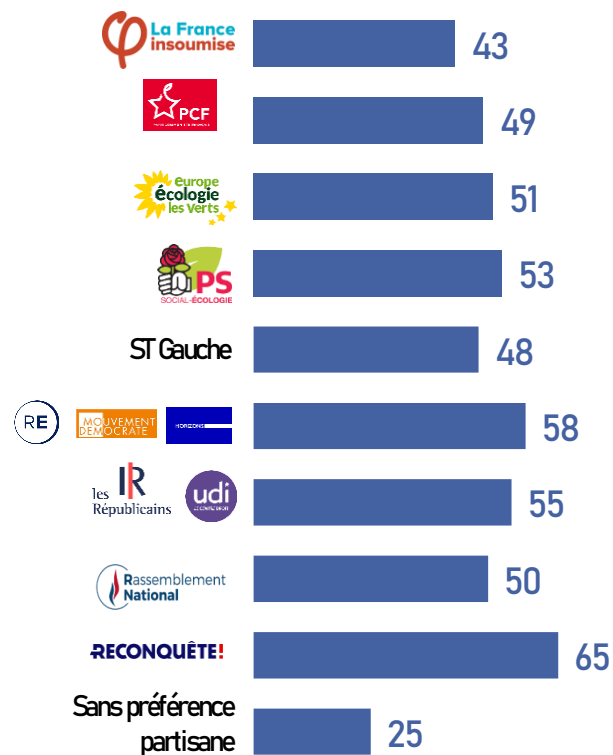
SELON L'ÂGE



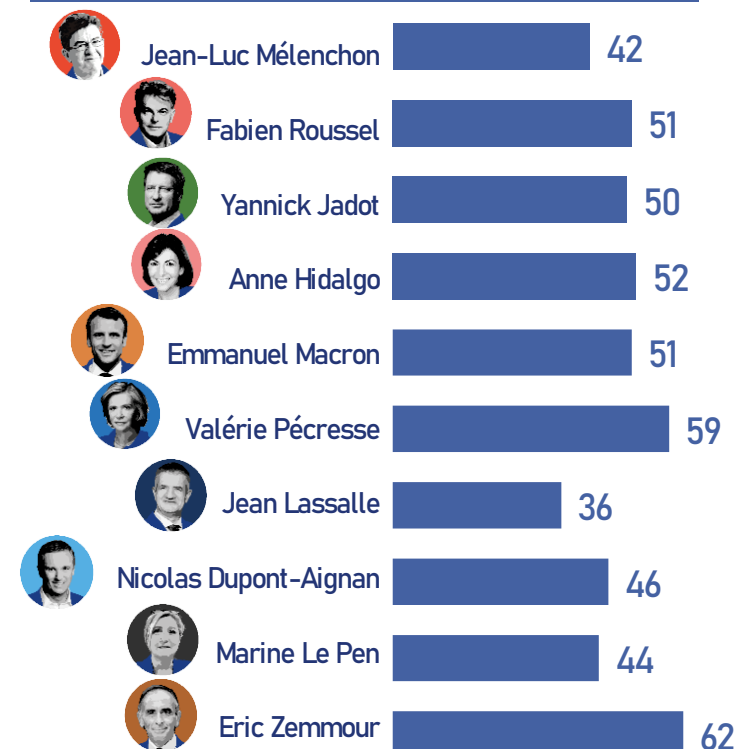
SELON LA CSP



SELON LA PROXIMITÉ PARTISANE



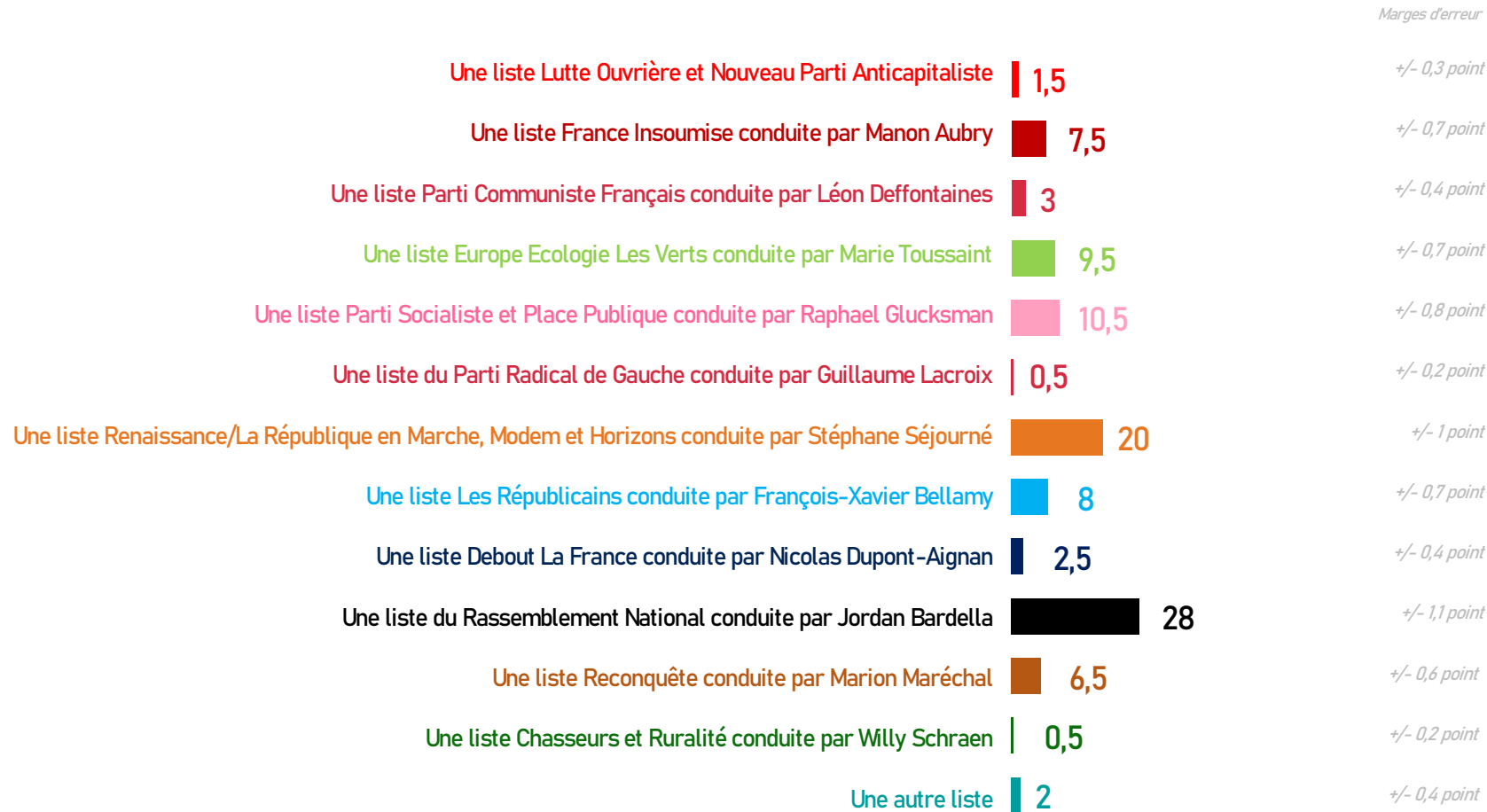
SELON LE VOTE AU PREMIER TOUR DE LA PRÉSIDENTIELLE 2022



INTENTIONS DE VOTE ÉLECTIONS EUROPÉENNES 2024

L'intention de vote

Question : « Et si les élections européennes se tenaient dimanche prochain et que les listes suivantes se présentaient, quelle est la liste pour laquelle il y aurait le plus de chances que vous votiez ? » (Base : certains d'aller voter, exprimés)



Personnes certaines d'aller voter n'ayant pas exprimé d'intention de vote : 5%

Le vote selon le sexe, l'âge et la CSP

Question : « Et si les élections européennes se tenaient dimanche prochain et que les listes suivantes se présentaient, quelle est la liste pour laquelle il y aurait le plus de chances que vous votiez ? » (Base : certains d'aller voter, exprimés)

INTENTION DE VOTE EUROPEENNES 2024 ►	LA LISTE												
	LO/NPA	LFI / M. Aubry	PCF / L. Deffontaine s	EELV/ M. Toussaint	PS et Place Publique / R. Glucksmann	Parti Radical de Gauche / G. Lacroix	Renaissance/LREM, MoDem, Horizons / S.Séjourné	LR / F-X.Bellamy	DLF / N.Dupont-Aignan	RN / J.Bardella	Reconquête / M. Maréchal	Chasseurs et Ruralité / W. Schraen	Une autre liste
▼ SELON LE SEXE													
Hommes	1	7	4	7	10	1	21	7	2	29	8	1	2
Femmes	2	8	2	11	12	-	19	9	3	27	5	-	2
▼ SELON L'ÂGE													
18-24 ans	4	17	5	16	9	1	10	4	1	22	8	-	3
25-34 ans	4	15	3	12	8	-	16	3	3	29	5	-	2
35-49 ans	1	10	2	15	10	-	16	6	2	31	5	-	2
50-59 ans	1	6	2	8	12	1	17	6	3	35	7	-	2
60-69 ans	1	6	4	8	12	-	20	7	3	31	7	-	1
70 ans et plus	1	3	3	5	11	-	29	14	2	23	7	1	1
▼ SELON LA CATÉGORIE SOCIO-PROFESSIONNELLE													
Cadres	1	7	4	14	12	1	27	7	1	16	6	1	3
Professions intermédiaires	2	10	2	15	13	1	15	5	3	26	6	-	2
Employés	2	13	2	11	9	-	11	5	2	37	6	-	2
Ouvriers	2	6	1	7	6	1	9	2	3	53	7	-	3
Sous-total Retraités	1	4	3	6	11	-	27	12	2	25	7	1	1
... dont Retraités CSP+*	-	4	3	6	12	1	30	14	2	18	8	1	1
... dont Retraités CSP-**	1	4	3	6	10	-	24	10	3	31	5	1	2

Note de lecture : Parmi les 70 ans et plus, qui sont certains d'aller voter aux européennes 2024 et qui ont exprimé une intention de vote, **29%** ont l'intention de voter pour la liste Renaissance menée par Stéphane Séjourné

LES CHANGEURS ENTRE LES VAGUES D'ENQUÊTE DU 16-26 JUIN ET DU 29 NOVEMBRE-12 DÉCEMBRE 2023

LES CHANGEURS – NOTE METHODOLOGIQUE

L'évolution des intentions de vote exprimées en faveur des différents candidats s'explique par deux phénomènes :

- D'une part le transfert des voix entre listes (quand les électeurs changent d'avis et souhaitent finalement voter pour une autre liste que celle pour laquelle ils souhaitaient initialement voter)
- D'autre part l'évolution de la mobilisation (hausse ou baisse de l'intention de voter)

L'originalité de ce dispositif est de réaliser une enquête auprès d'individus réinterrogés tout au long de la période de juin à décembre 2023. On peut donc identifier, d'une vague à l'autre, les personnes qui changent dans leurs intentions de vote et reconstituer leurs trajectoires.

L'analyse sur les changeurs pour l'élection présidentielle prend en compte les 8 381 personnes qui ont répondu à la vague 1 et à la vague 2.

Exemple : Le Rassemblement national page 15

En ce qui concerne la hausse de l'intention de vote pour le Rassemblement national (+4 points), celle-ci s'explique par une logique de transferts de vote entre listes (pour 2,5 points) et par une logique de sur-mobilisation différentielle des électeurs (pour 1,5 point).

► Les évolutions liées à des transferts de votes (2,5 points)

La hausse de 2,5 points liée à une logique de transferts de votes résulte en fait d'un gain de 4 points (personnes qui ne choisissaient pas le Rassemblement national en vague 1 et ont désormais l'intention de voter pour cette liste) conjuguée à une baisse de 1,5 point (personnes qui souhaitaient voter pour le RN lors de la vague précédente et n'ont plus l'intention de le faire), produisant ainsi un solde positif de 2,5 points. Cette hausse de 2,5 points s'explique principalement par les transferts de votes de Reconquête, Les Républicains et Renaissance vers le RN.

► Les évolutions liées au niveau de mobilisation (+1,5 point)

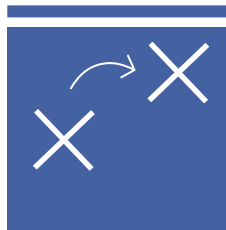
Parallèlement, il existe également des mouvements liés au niveau de mobilisation des électeurs. Le Rassemblement national gagne 7 points en raison des évolutions liées au niveau de mobilisation (personnes qui n'étaient pas certaines d'aller voter mais qui le sont désormais et ont l'intention de voter pour le RN ou personnes qui étaient certaines d'aller voter pour une autre liste que le RN et qui ne sont désormais plus sûres d'aller voter), mais perd dans le même temps 5,5 points (personnes qui étaient certaines de voter pour le RN mais qui ne sont désormais plus sûres d'aller voter ou personnes qui n'étaient pas certaines d'aller voter mais le sont désormais et ont l'intention de voter pour une autre liste que le RN, ce qui produit un solde positif de 1,5 point.

TAUX GLOBAL DES CHANGEURS

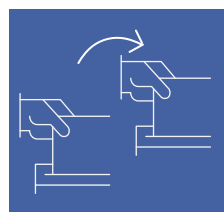
L'ÉVOLUTION DU COMPORTEMENT ÉLECTORAL EN TERMES DE MOBILISATION ET D'INTENTIONS DE VOTE ENTRE LES VAGUES DU 16-26 JUIN ET DU 29 NOVEMBRE AU 12 DÉCEMBRE 2023

STABLES

74%



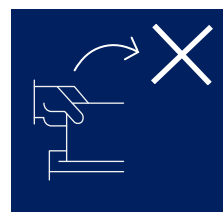
46% n'étaient pas certains d'aller voter les 16-26 juin et ne sont toujours pas certains d'aller voter.



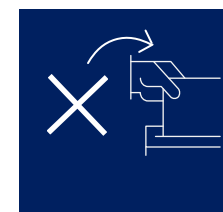
28% étaient certains d'aller voter pour une liste les 16-26 juin et sont toujours certains d'aller voter pour la même liste.

CHANGEURS

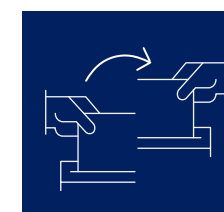
26%



10% étaient certains d'aller voter les 16-26 juin mais ne sont plus certains d'aller voter.



7% n'étaient pas certains d'aller voter les 16-26 juin mais sont désormais certains d'aller voter.



9% étaient certains d'aller voter pour une liste les 16-26 juin et sont toujours certains d'aller voter mais pour une liste différente.

EXPLIQUER L'ÉVOLUTION DES SCORES D'INTENTIONS DE VOTE CHANGEURS – RASSEMBLEMENT NATIONAL

L'ÉVOLUTION DU COMPORTEMENT ÉLECTORAL EN TERMES DE MOBILISATION ET D'INTENTIONS DE VOTE ENTRE LES VAGUES DU 16-26 JUIN 2023 ET DU 29 NOVEMBRE AU 12 DÉCEMBRE 2023



EXPLIQUER L'ÉVOLUTION DES SCORES D'INTENTIONS DE VOTE CHANGEURS – RENAISSANCE

L'ÉVOLUTION DU COMPORTEMENT ÉLECTORAL EN TERMES DE MOBILISATION ET D'INTENTIONS DE VOTE ENTRE LES VAGUES DU 16-26 JUIN 2023 ET DU 29 NOVEMBRE AU 12 DÉCEMBRE 2023



PERTES -2,5
GAINS +2,5
**...dont*
LR: +0,5
RN: -0,5

0*



PERTES -4,5
GAINS +3,5

-1



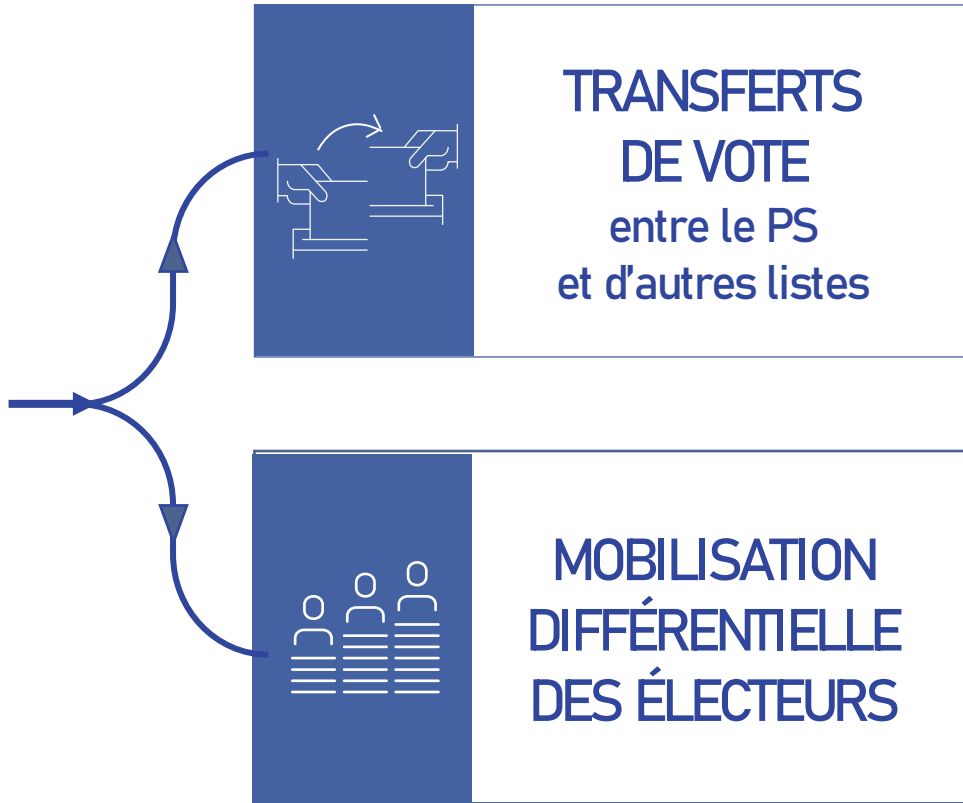
29 novembre au 12 décembre 2023

20%

-1 point

EXPLIQUER L'ÉVOLUTION DES SCORES D'INTENTIONS DE VOTE CHANGEURS – PARTI SOCIALISTE

L'ÉVOLUTION DU COMPORTEMENT ÉLECTORAL EN TERMES DE MOBILISATION ET D'INTENTIONS DE VOTE ENTRE LES VAGUES DU 16-26 JUIN 2023 ET DU 29 NOVEMBRE AU 12 DÉCEMBRE 2023



PERTES -2
GAINS +2
**...dont*
FI: +0,5
EELV: +0,5
PRG: -0,5

0*

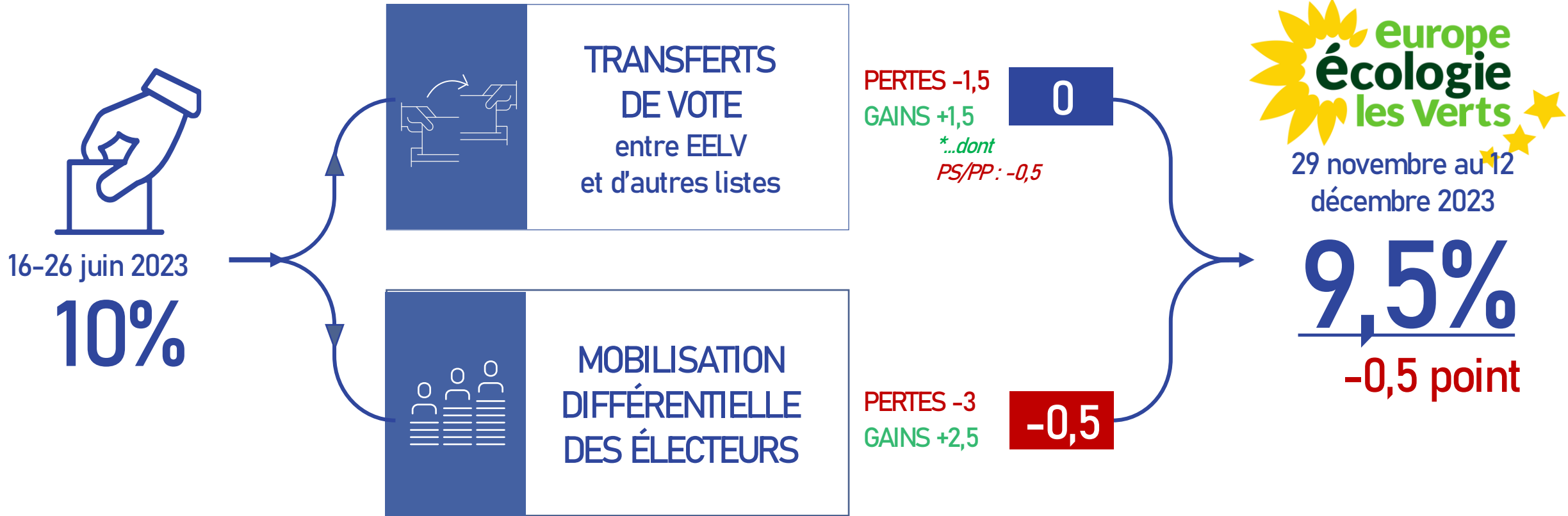
PERTES -1,5
GAINS +2

+0,5



EXPLIQUER L'ÉVOLUTION DES SCORES D'INTENTIONS DE VOTE CHANGEURS – EUROPE ÉCOLOGIE LES VERTS

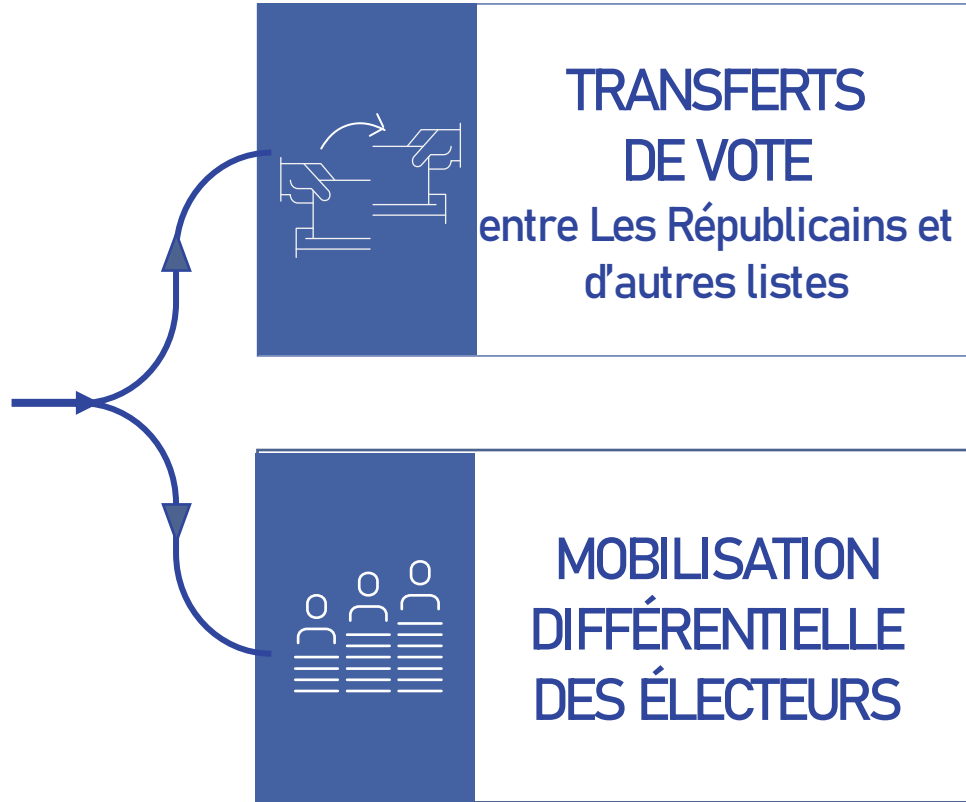
L'ÉVOLUTION DU COMPORTEMENT ÉLECTORAL EN TERMES DE MOBILISATION ET D'INTENTIONS DE VOTE ENTRE LES VAGUES DU 16-26 JUIN 2023 ET DU 29 NOVEMBRE AU 12 DÉCEMBRE 2023



Evolutions – Enquête électorale française 2023 – Vague 1 - Ipsos Cevipof FJJ Le Monde – 10 631 répondants âgés de 18 ans et plus, inscrits sur les listes électorales interrogés du 16 au 26 juin 2023

EXPLIQUER L'ÉVOLUTION DES SCORES D'INTENTIONS DE VOTE CHANGEURS – LES RÉPUBLICAINS

L'ÉVOLUTION DU COMPORTEMENT ÉLECTORAL EN TERMES DE MOBILISATION ET D'INTENTIONS DE VOTE ENTRE LES VAGUES DU 16-26 JUIN 2023 ET DU 29 NOVEMBRE AU 12 DÉCEMBRE 2023



PERTES -2,5
GAINS +1,5
**...dont*
RN: -0,5
Renaissance: -0,5

-1*

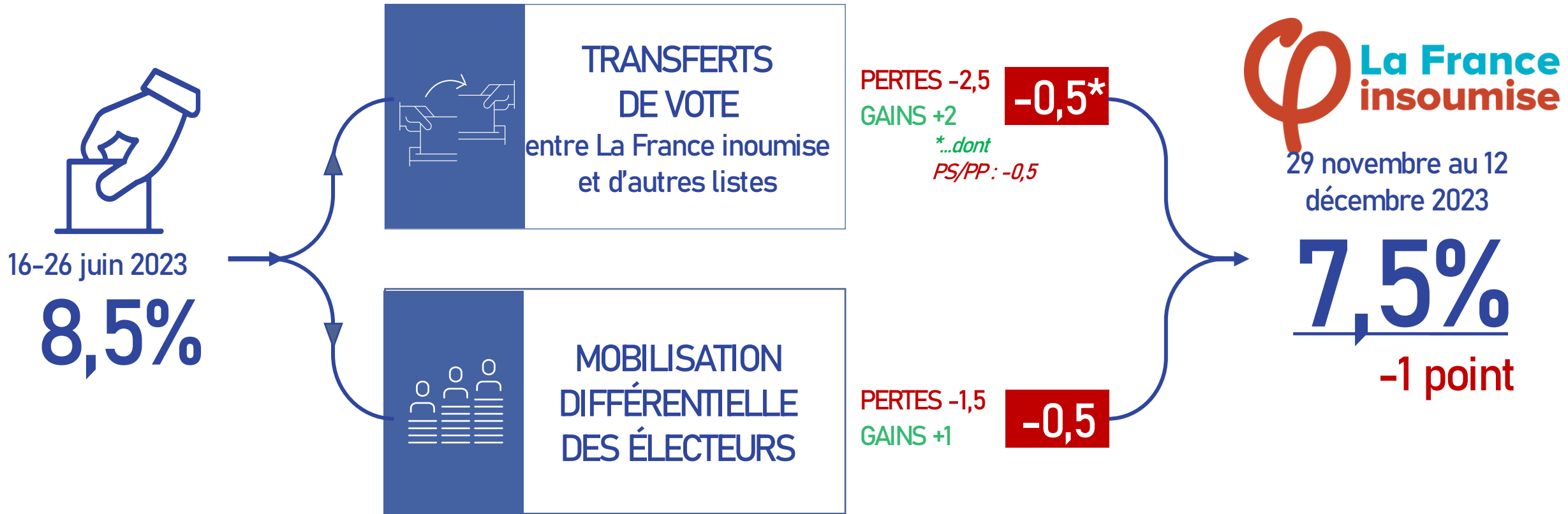
PERTES -2
GAINS +2

0



EXPLIQUER L'ÉVOLUTION DES SCORES D'INTENTIONS DE VOTE CHANGEURS – LA FRANCE INSOUMISE

L'ÉVOLUTION DU COMPORTEMENT ÉLECTORAL EN TERMES DE MOBILISATION ET D'INTENTIONS DE VOTE ENTRE LES VAGUES DU 16-26 JUIN 2023 ET DU 29 NOVEMBRE AU 12 DÉCEMBRE 2023



Evolutions – Enquête électorale française 2023 – Vague 1 - Ipsos Cevipof FJJ Le Monde – 10 631 répondants âgés de 18 ans et plus, inscrits sur les listes électorales interrogés du 16 au 26 juin 2023

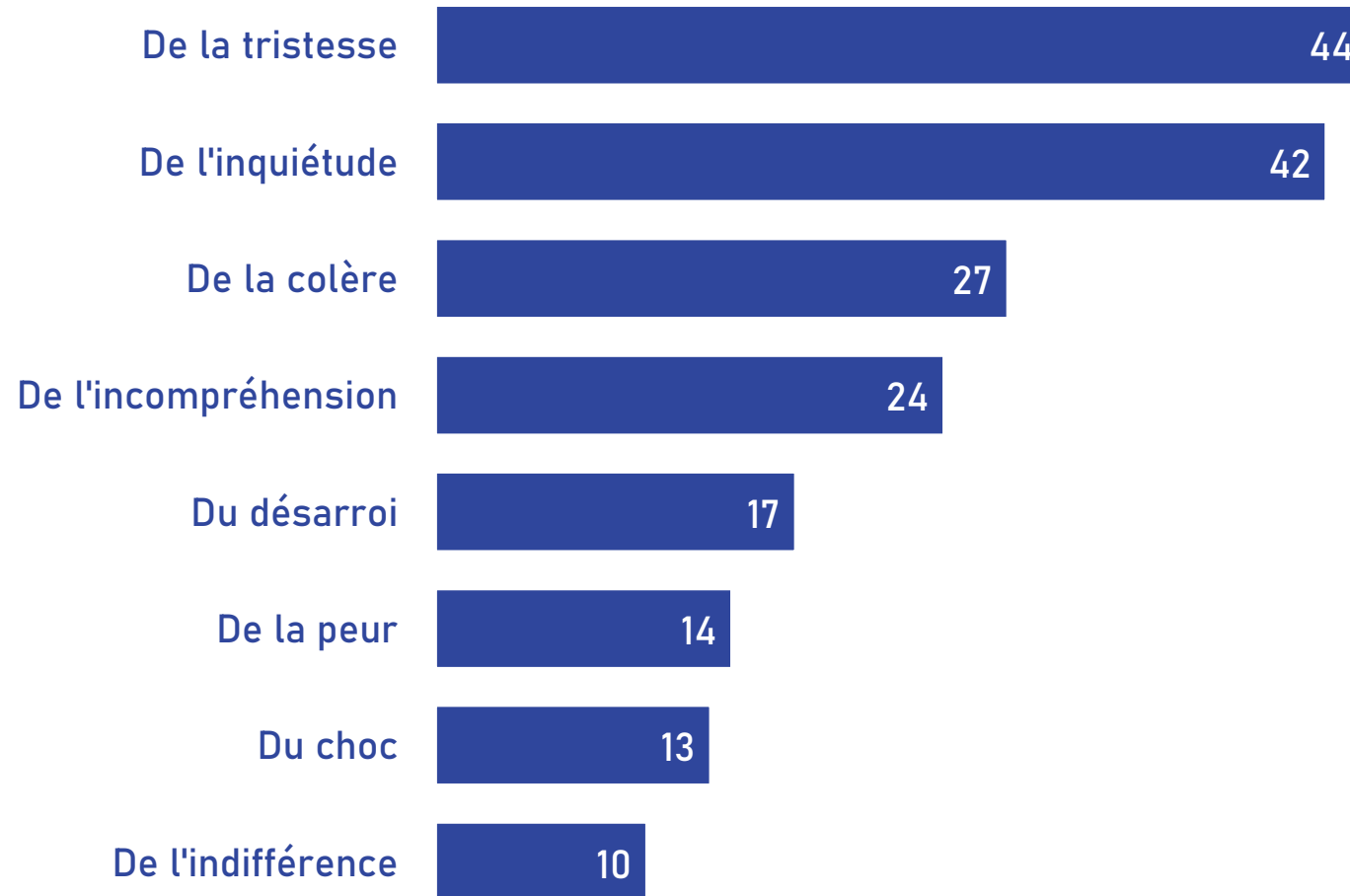
LA PERCEPTION DU CONFLIT ENTRE ISRAËL ET LE HAMAS

2

Les sentiments ressentis à l'égard du conflit entre Israël et le Hamas

Question : « A propos du conflit actuel entre Israël et le Hamas au Proche-Orient, quels sentiments ressentez-vous ? »









(Base : Ensemble de l'échantillon) - Total supérieur à 100% car trois réponses possibles



Les sentiments ressentis à l'égard du conflit entre Israël et le Hamas - Détails

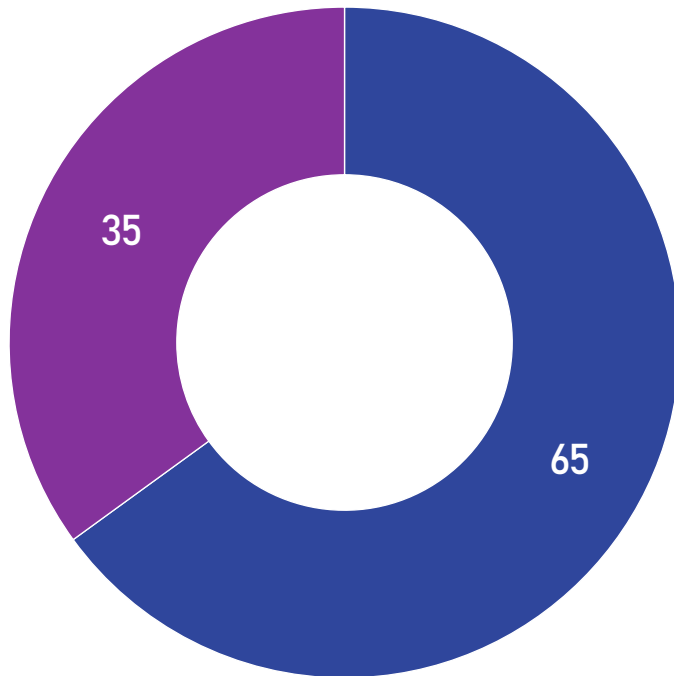
Question : « A propos du conflit actuel entre Israël et le Hamas au Proche-Orient, quels sentiments ressentez-vous ? »

(Base : Ensemble de l'échantillon) - Total supérieur à 100% car trois réponses possibles

	ENS.	SEXE		ÂGE							CAT. SOCIO-PROFESSIONNELLE						PROXIMITÉ PARTISANE									
		HOMMES	FEMMES	MOINS DE 25 ANS	25-34 ANS	35-49 ANS	50-59 ANS	60-69 ANS	70 ANS ET PLUS	CADRES SUP.	PROF. INTERMÉ-DIAIRES	EMPLOYÉS	OUVRIERS	RETRAITÉS	RETRAITÉS CSP+*	RETRAITÉS CSP-**					ST GAUCHE					RECONQUÊTE!
De la tristesse	44	40	47	39	41	43	44	45	47	45	44	43	38	47	46	48	57	38	56	53	53	47	45	33	36	43
De l'inquiétude	42	39	46	33	35	37	41	47	57	40	41	38	34	54	57	51	34	39	43	47	40	50	53	40	45	40
De la colère	27	28	27	27	28	22	26	30	33	27	22	27	23	32	35	30	38	33	27	28	31	24	29	29	41	24
De l'incompréhension	24	22	26	26	23	23	24	25	24	19	25	24	23	25	23	26	25	20	27	25	25	26	22	19	8	27
Du désarroi	17	16	17	17	21	19	16	14	13	22	20	17	14	13	15	12	23	21	22	22	22	18	14	11	16	16
De la peur	14	11	17	15	16	13	12	13	17	13	12	16	13	16	13	18	12	10	11	12	12	17	13	17	15	15
Du choc	13	12	14	18	13	12	12	13	12	16	13	13	10	12	12	11	13	12	15	13	13	14	15	12	15	12
De l'indifférence	10	13	6	12	15	13	10	7	2	11	11	11	18	4	3	4	5	12	6	5	6	5	5	16	12	11

L'inquiétude à l'égard du conflit entre Israël et le Hamas

Question : « A propos du conflit actuel entre Israël et le Hamas au Proche-Orient, laquelle des affirmations suivantes se rapproche le plus de ce que vous ressentez ? »
(Base : Ensemble de l'échantillon)



SEXE	
Hommes	60 / 40
Femmes	70 / 30
ÂGE	
Moins de 25 ans	59 / 41
25-34 ans	56 / 44
35-49 ans	55 / 45
50-59 ans	65 / 35
60-69 ans	71 / 29
70 ans et plus	84 / 16
CAT. SOCIO-PROFESSIONNELLE	
Cadres	62 / 38
Prof. intermédiaires	60 / 40
Employés	61 / 39
Ouvriers	52 / 48
*Sous-total Retraités	79 / 21
... dont Retraités CSP+*	82 / 18
... dont Retraités CSP-*	77 / 23

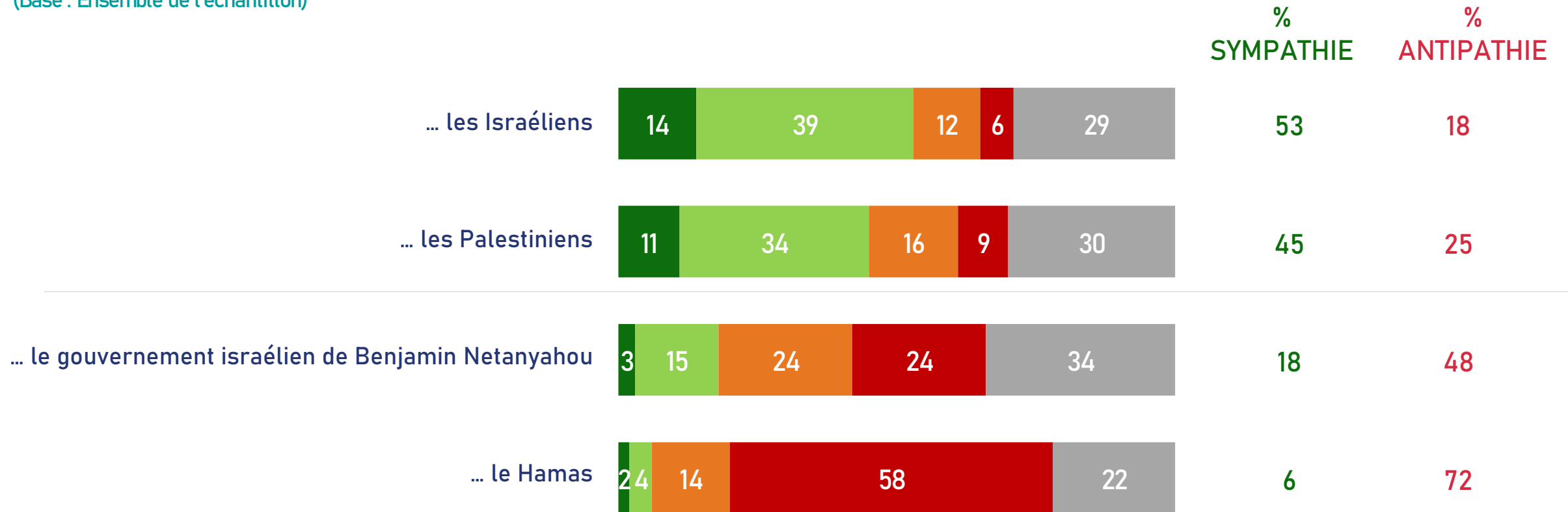
PROXIMITÉ PARTISANE	
La France insoumise	72 / 28
PCF	69 / 31
Europe Écologie les Verts	70 / 30
PS	75 / 25
ST Gauche	72 / 28
RE LAD DÉMOCRATIE	73 / 27
les Républicains udi	74 / 26
Rassemblement National	57 / 43
RECONQUÊTE!	74 / 26
Sans préférence partisane	60 / 40

Je me sens réellement inquiet par ce qu'il se passe

Même si les événements sont graves, je ne me sens pas vraiment concerné

Le sentiment de sympathie à l'égard des différents acteurs

Question : « Et dans quelle mesure diriez-vous que vous ressentez de la sympathie ou de l'antipathie pour... ? »
 (Base : Ensemble de l'échantillon)



Vraiment de la sympathie

Plutôt de la sympathie

Plutôt de l'antipathie

Vraiment de l'antipathie

Vous êtes indifférent

Le sentiment de sympathie à l'égard des différents acteurs - Détails

Question : « Et dans quelle mesure diriez-vous que vous ressentez de la sympathie ou de l'antipathie pour... ? »

(Base : Ensemble de l'échantillon)

%Sympathie

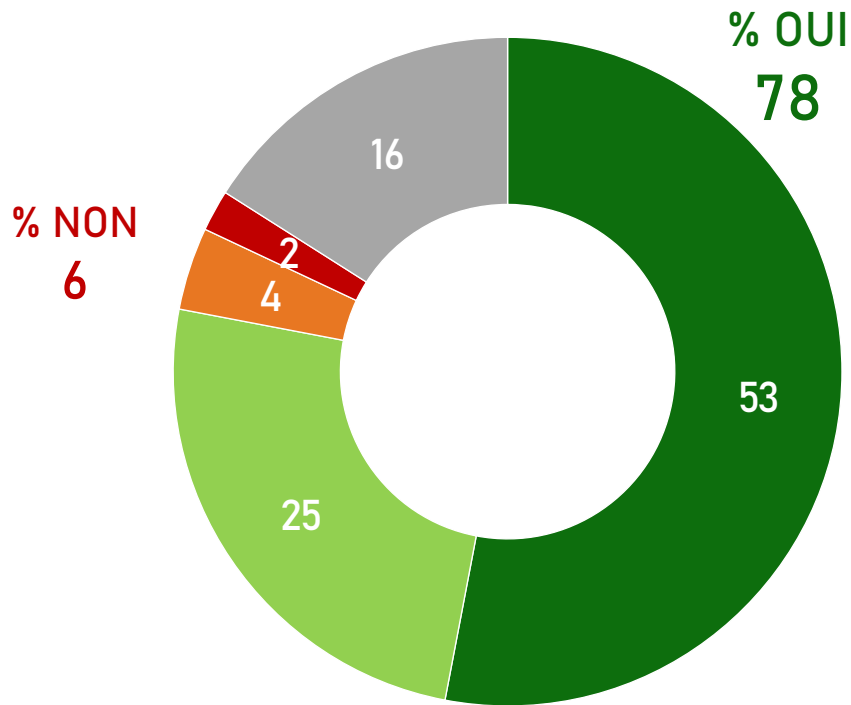
	ENS.	SEXE		ÂGE						CAT. SOCIO-PROFESSIONNELLE						PROXIMITÉ PARTISANE										
		HOMMES	FEMMES	MOINS DE 25 ANS	25-34 ANS	35-49 ANS	50-59 ANS	60-69 ANS	70 ANS ET PLUS	CADRES SUP.	PROF. INTERMÉDIAIRES	EMPLOYÉS	OUVRIERS	RETRAITÉS	... DONT CSP+*	... DONT CSP-**	La France insoumise	PCF	Écologie les Verts	PS	ST GAUCHE	RE	UDI	les Républicains	Assemblée Nationale	RECONQUÊTE!
les Israéliens	53	54	51	42	48	46	51	57	66	56	53	47	39	63	70	57	41	55	60	58	53	63	70	52	80	42
les Palestiniens	45	43	46	51	51	43	41	41	44	51	47	41	36	43	49	39	72	66	65	61	67	51	41	27	17	40
le gouvernement israélien de B. Netanyahu	18	21	16	18	18	15	16	21	23	17	15	18	15	22	23	21	7	13	10	15	12	20	29	29	44	12
le Hamas	6	7	6	15	12	5	4	3	2	6	5	8	6	2	2	3	14	13	5	6	10	5	3	4	1	5

%Antipathie

	ENS.	SEXE		ÂGE						CAT. SOCIO-PROFESSIONNELLE						PROXIMITÉ PARTISANE										
		HOMMES	FEMMES	MOINS DE 25 ANS	25-34 ANS	35-49 ANS	50-59 ANS	60-69 ANS	70 ANS ET PLUS	CADRES SUP.	PROF. INTERMÉDIAIRES	EMPLOYÉS	OUVRIERS	RETRAITÉS	... DONT CSP+*	... DONT CSP-**	La France insoumise	PCF	Écologie les Verts	PS	ST GAUCHE	RE	UDI	les Républicains	Assemblée Nationale	RECONQUÊTE!
les Israéliens	18	18	18	29	22	18	16	15	14	20	17	18	21	14	14	15	31	24	19	20	24	16	13	16	7	18
les Palestiniens	25	29	21	24	21	21	25	28	31	25	22	24	23	30	32	28	11	17	14	17	14	27	33	36	58	20
le gouvernement israélien de B. Netanyahu	48	50	45	48	47	44	46	48	52	56	51	39	39	51	58	46	71	67	63	64	66	56	43	30	29	43
le Hamas	72	75	69	58	60	68	74	80	86	77	73	64	60	84	90	79	64	75	78	81	73	83	86	70	91	64

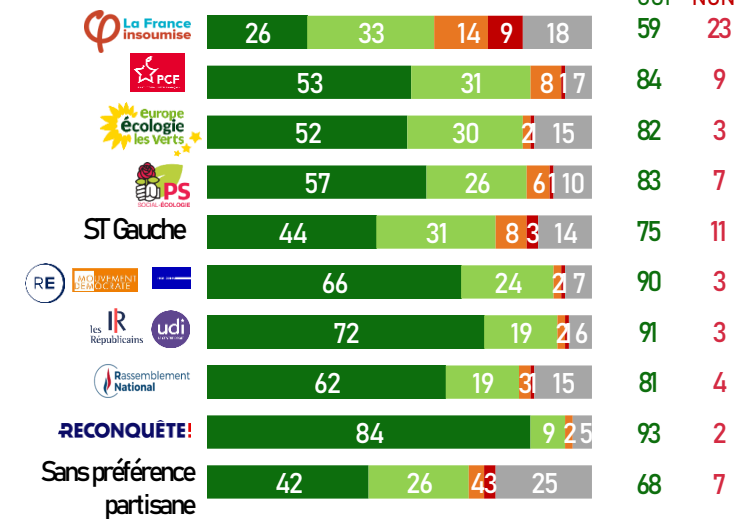
La perception du Hamas comme une organisation terroriste

Question : « Diriez-vous que le Hamas est une organisation terroriste ? »
(Base : Ensemble de l'échantillon)



					% OUI		% NON	
	58	23	52	12	81	7		
SEXE								
Hommes	58	23	52	12	81	7		
Femmes	49	26	42	19	75	6		
ÂGE								
Moins de 25 ans	35	28	12	3	22	63	15	
25-34 ans	39	29	8	3	21	68	11	
35-49 ans	49	26	43	18	75	7		
50-59 ans	57	23	32	15	80	5		
60-69 ans	62	22	31	12	84	4		
70 ans et plus	68	21	2	8	89	3		
CAT. SOCIO-PROFESSIONNELLE								
Cadres	58	23	52	12	81	7		
Prof. intermédiaires	51	27	52	15	78	7		
Employés	46	26	53	20	72	8		
Ouvriers	43	25	53	24	68	8		
*Sous-total Retraités	67	21	2	9	88	3		
... dont Retraités CSP+*	74	19	25		93	2		
... dont Retraités CSP-*	61	23	2	13	84	3		

PROXIMITÉ PARTISANE



Oui, tout à fait

Oui, plutôt

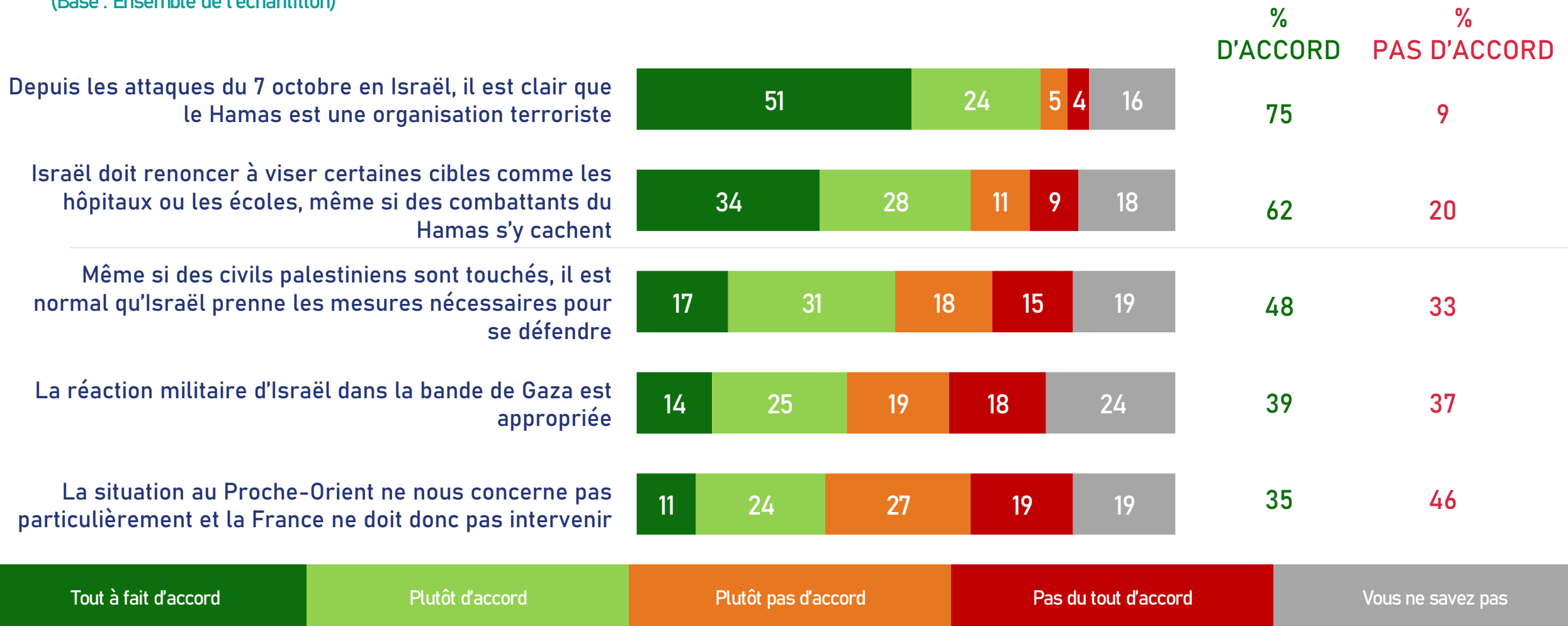
Non, plutôt pas

Non, pas du tout

Vous ne savez pas

La perception de la guerre entre Israël et le Hamas

Question : « A propos de la guerre entre Israël et le Hamas, êtes-vous d'accord ou pas d'accord avec chacune des affirmations suivantes ? »
 (Base : Ensemble de l'échantillon)



La perception de la guerre entre Israël et le Hamas - Détails

Question : « A propos de la guerre entre Israël et le Hamas, êtes-vous d'accord ou pas d'accord avec chacune des affirmations suivantes ? »
(Base : Ensemble de l'échantillon)

%D'accord

	ENS.	SEXE		ÂGE						CAT. SOCIO-PROFESSIONNELLE						PROXIMITÉ PARTISANE										
		HOMMES	FEMMES	MOINS DE 25 ANS	25-34 ANS	35-49 ANS	50-59 ANS	60-69 ANS	70 ANS ET PLUS	CADRES SUP.	PROF. INTERMÉDIAIRES	EMPLOYÉS	OUVRIERS	RETRAITÉS	... DONT RETRAITÉS CSP+*	... DONT RETRAITÉS CSP-**	La France insoumise	PCF	Europe écologie les Verts	PS	ST GAUCHE	RE	IR	UDI	Rassemblement National	RECONQUÊTE
Depuis les attaques du 7 octobre en Israël, il est clair que le Hamas est une organisation terroriste	75	79	71	56	63	71	78	83	90	78	75	66	65	88	93	84	53	73	81	83	72	89	90	77	94	65
Israël doit renoncer à viser certaines cibles comme les hôpitaux ou les écoles, même si des combattants du Hamas s'y cachent	62	59	65	61	65	62	61	61	63	63	66	61	57	62	63	62	86	70	81	75	79	66	58	50	31	59
Même si des civils palestiniens sont touchés, il est normal qu'Israël prenne les mesures nécessaires pour se défendre	48	54	43	36	37	42	51	57	62	48	42	42	46	60	63	58	18	37	31	44	33	60	70	63	86	39
La réaction militaire d'Israël dans la bande de Gaza est appropriée	39	45	33	31	29	31	39	46	51	36	34	33	34	49	52	47	16	34	20	33	25	47	61	55	79	28
La situation au Proche-Orient ne nous concerne pas particulièrement et la France ne doit donc pas intervenir	35	40	30	31	37	34	35	37	34	33	34	33	41	35	31	38	30	35	22	25	28	28	37	52	51	31

La perception de la guerre entre Israël et le Hamas - Détails

Question : « A propos de la guerre entre Israël et le Hamas, êtes-vous d'accord ou pas d'accord avec chacune des affirmations suivantes ? »
(Base : Ensemble de l'échantillon)

%Pas d'accord

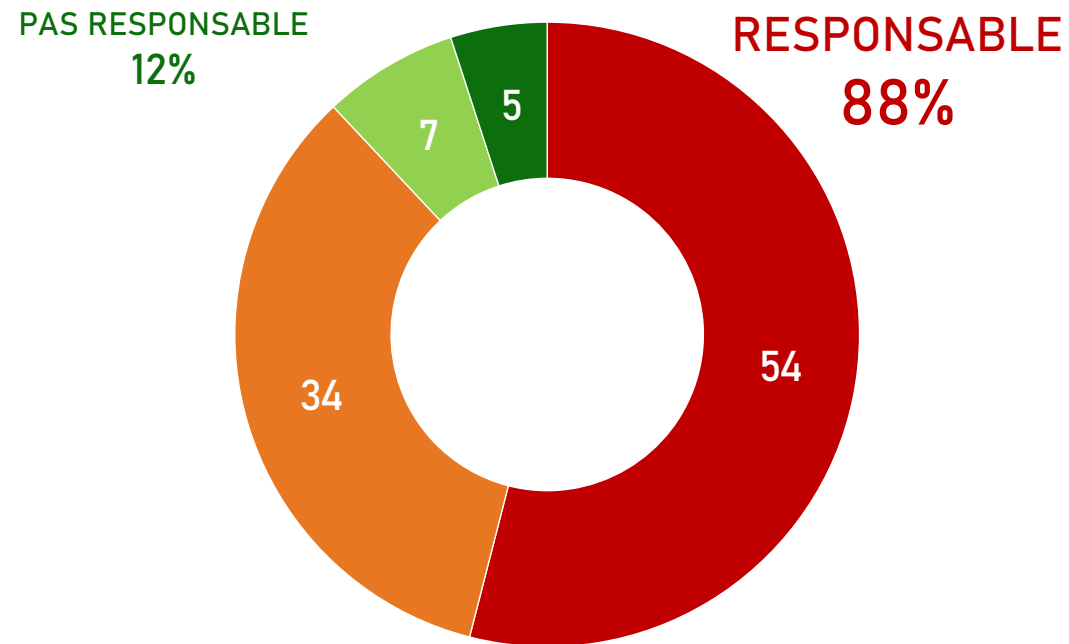
	ENS.	SEXE		ÂGE						CAT. SOCIO-PROFESSIONNELLE						PROXIMITÉ PARTISANE										
		HOMMES	FEMMES	MOINS DE 25 ANS	25-34 ANS	35-49 ANS	50-59 ANS	60-69 ANS	70 ANS ET PLUS	CADRES SUP.	PROF. INTERMÉDIAIRES	EMPLOYÉS	OUVRIERS	RETRAITÉS	... DONT RETRAITÉS CSP+*	... DONT RETRAITÉS CSP-**	La France insoumise	PCF	Europe Écologie Les Verts	PS GAUCHE	ST	RE	IR	UDI	Assemblée National	RECONQUÊTE
Depuis les attaques du 7 octobre en Israël, il est clair que le Hamas est une organisation terroriste	9	9	8	20	15	9	6	5	3	10	8	11	10	4	3	4	29	13	6	7	14	4	4	7	2	9
Israël doit renoncer à viser certaines cibles comme les hôpitaux ou les écoles, même si des combattants du Hamas s'y cachent	20	25	15	19	17	16	19	22	24	22	17	17	17	23	26	21	7	22	6	14	11	21	28	30	60	14
Même si des civils palestiniens sont touchés, il est normal qu'Israël prenne les mesures nécessaires pour se défendre	33	32	34	43	42	35	29	27	26	39	38	33	30	26	28	25	71	49	52	41	53	30	20	19	10	32
La réaction militaire d'Israël dans la bande de Gaza est appropriée	37	38	36	43	44	40	35	33	32	47	41	36	35	32	36	29	72	54	56	52	59	37	24	21	13	35
La situation au Proche-Orient ne nous concerne pas particulièrement et la France ne doit donc pas intervenir	46	46	46	49	42	43	44	47	50	53	46	42	34	49	58	42	57	52	62	59	58	61	48	31	42	39

La perception de la responsabilité de la situation de la population civile palestinienne à Gaza

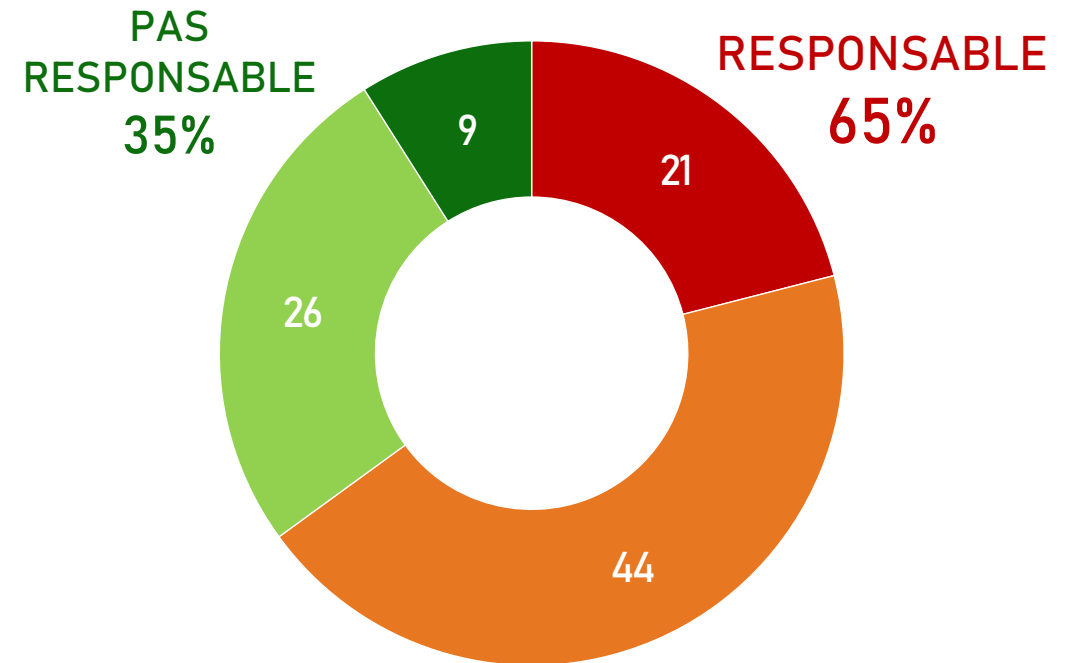
Question : « D'après ce que vous en savez, est-ce que chacun des acteurs suivants est plutôt responsable ou plutôt pas responsable de la situation actuelle de la population civile palestinienne à Gaza ? »

(Base : Ensemble de l'échantillon)

LE HAMAS



ISRAËL



Vraiment responsable

Plutôt responsable

Plutôt pas responsable

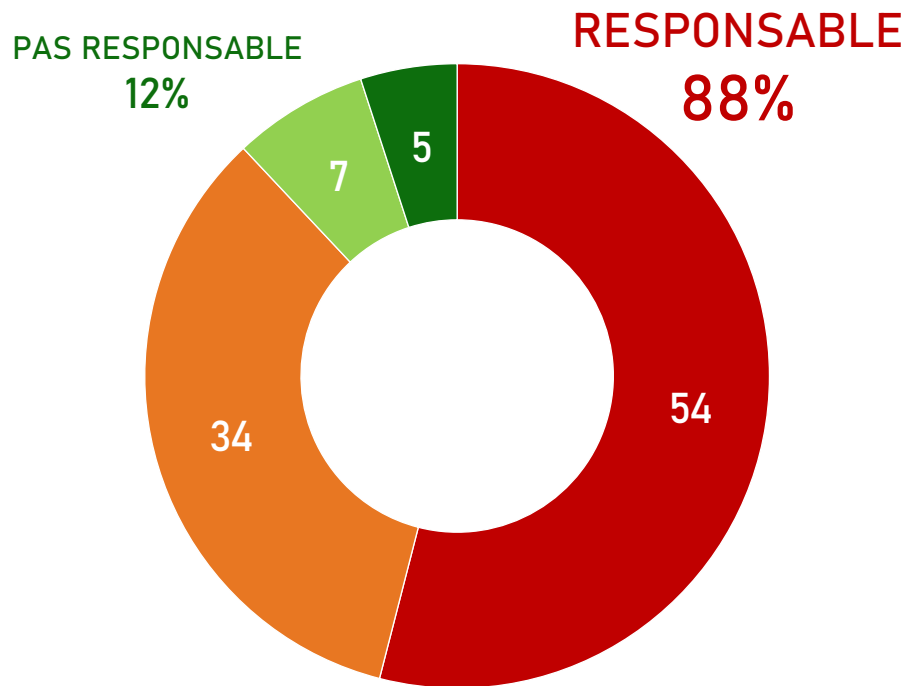
Pas du tout responsable

La perception de la responsabilité de la situation de la population civile palestinienne à Gaza – Détails

Question : « D'après ce que vous en savez, est-ce que chacun des acteurs suivants est plutôt responsable ou plutôt pas responsable de la situation actuelle de la population civile palestinienne à Gaza ? »

(Base : Ensemble de l'échantillon)

LE HAMAS



SEXE	% RESPONSABLE		% PAS RESPONSABLE	
Hommes	60	30	6	4
Femmes	50	37	7	5

ÂGE	% RESPONSABLE		% PAS RESPONSABLE	
Moins de 25 ans	35	41	16	8
25-34 ans	41	41	11	7
35-49 ans	51	37	7	5
50-59 ans	57	33	6	4
60-69 ans	64	29	5	2
70 ans et plus	70	25	3	2

CAT. SOCIO-PROFESSIONNELLE	% RESPONSABLE		% PAS RESPONSABLE	
Cadres	58	30	8	4
Prof. intermédiaires	53	35	8	4
Employés	46	39	8	6
Ouvriers	47	38	8	7
*Sous-total Retraités	68	26	3	2
... dont Retraités CSP+*	72	24	3	1
... dont Retraités CSP-*	64	29	4	2

PROXIMITÉ PARTISANE	% RESPONSABLE		% PAS RESPONSABLE	
La France Insoumise	27	45	18	10
PCF	49	39	10	2
Europe écologie les Verts	51	40	6	2
PS	58	33	5	4
ST Gauche	45	40	10	5
RE	69	26	3	2
IR	71	25	3	1
Rassemblement National	61	27	7	5
RECONQUÊTE!	80	15	3	2
Sans préférence partisane	46	40	7	6

Vraiment responsable

Plutôt responsable

Plutôt pas responsable

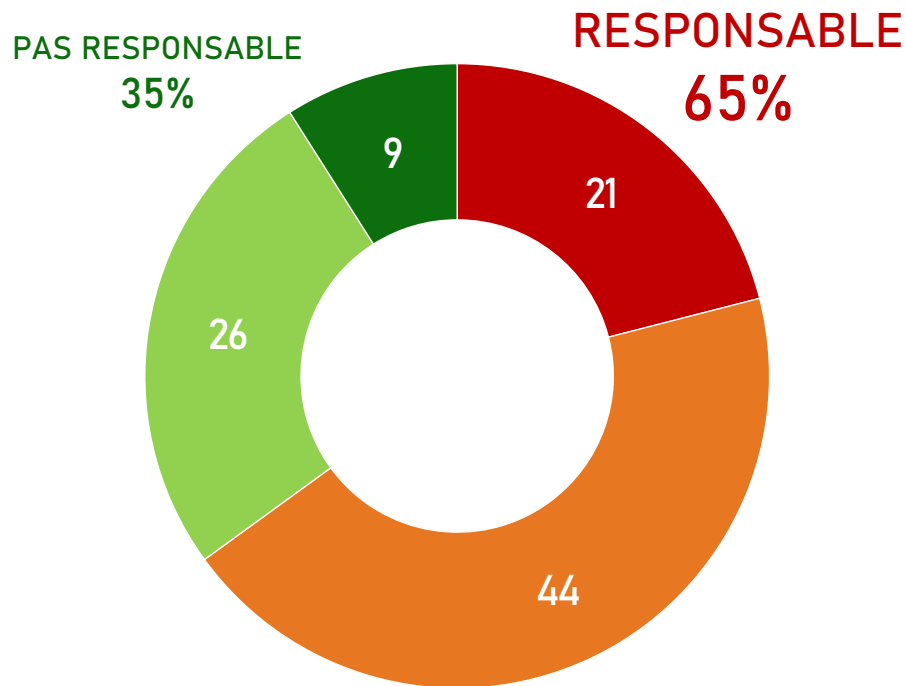
Pas du tout responsable

La perception de la responsabilité de la situation de la population civile palestinienne à Gaza – Détails

Question : « D'après ce que vous en savez, est-ce que chacun des acteurs suivants est plutôt responsable ou plutôt pas responsable de la situation actuelle de la population civile palestinienne à Gaza ? »

(Base : Ensemble de l'échantillon)

ISRAËL



SEXE

	% RESPONSABLE				% PAS RESPONSABLE	
Hommes	24	42	24	10	66	34
Femmes	19	44	28	8	63	36

ÂGE

Moins de 25 ans	27	41	22	9	68	31
25-34 ans	30	42	20	8	72	28
35-49 ans	24	45	22	9	69	31
50-59 ans	18	45	26	10	63	36
60-69 ans	17	42	30	11	59	41
70 ans et plus	15	42	33	9	57	42

CAT. SOCIO-PROFESSIONNELLE

Cadres	29	43	21	7	72	28
Prof. intermédiaires	25	45	23	7	70	30
Employés	20	44	26	9	64	35
Ouvriers	23	40	23	14	63	37
*Sous-total Retraités	15	43	32	9	58	41
... dont Retraités CSP+*	19	43	29	9	62	38
... dont Retraités CSP-*	12	43	34	10	55	44

PROXIMITÉ PARTISANE

	% RESPONSABLE				% PAS RESPONSABLE	
La France Insoumise	50	34	13	3	84	16
PCF	35	44	17	4	79	21
Europe écologie les Verts	33	46	17	3	79	20
PS	26	48	21	5	74	26
ST Gauche	36	43	17	4	79	21
RE	18	50	26	6	68	32
les Républicains	10	44	37	9	54	46
Rassemblement National	13	36	35	16	49	51
RECONQUÊTE!	7	27	40	26	34	66
Sans préférence partisane	20	47	24	8	67	32

Vraiment responsable

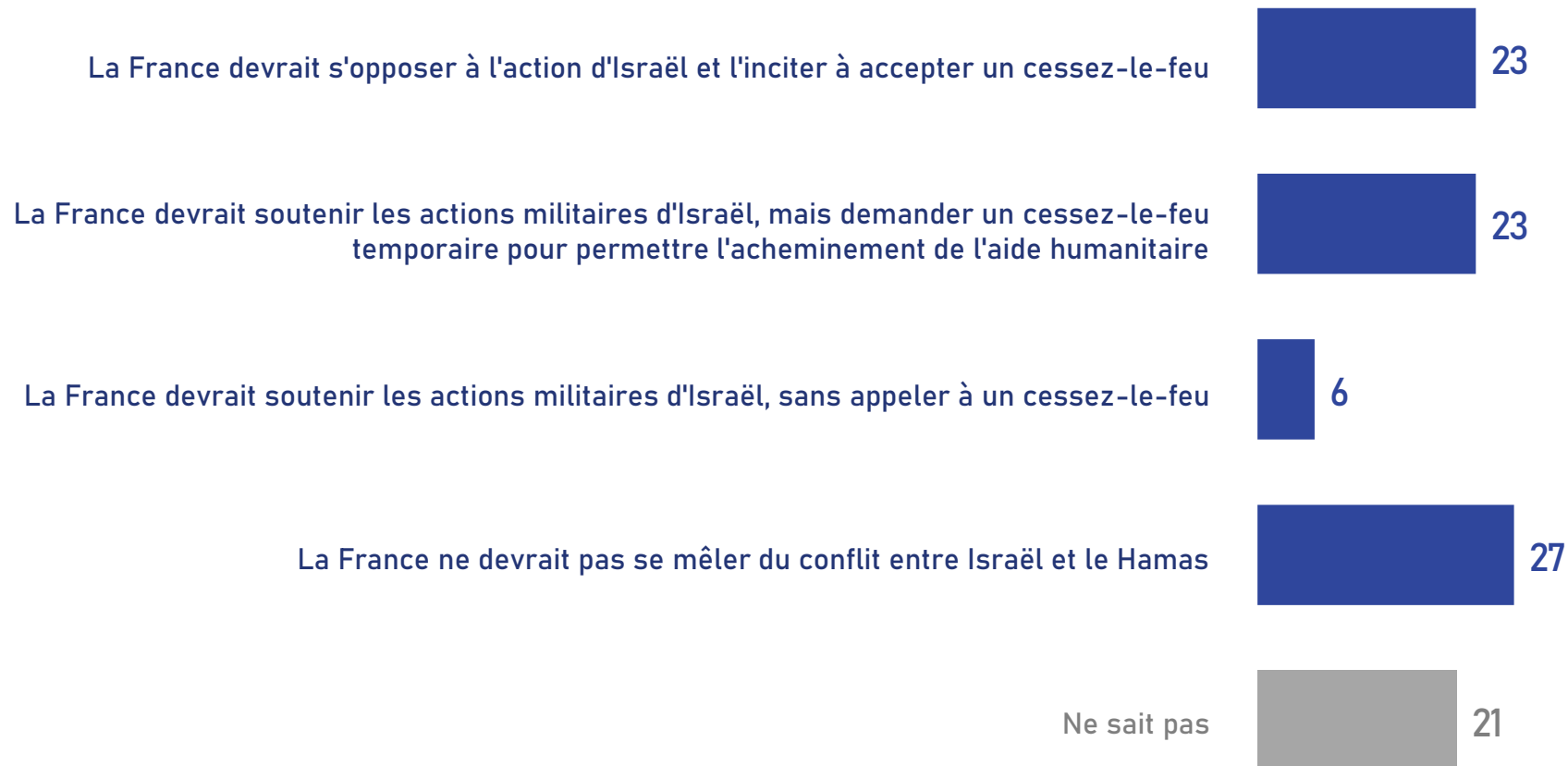
Plutôt responsable

Plutôt pas responsable

Pas du tout responsable

La réaction souhaitée de la France vis-à-vis de l'action militaire d'Israël à Gaza

Question : « Comment pensez-vous que la France devrait réagir à l'action militaire d'Israël à Gaza ? »
(Base : Ensemble de l'échantillon)



La réaction souhaitée de la France vis-à-vis de l'action militaire d'Israël à Gaza - Détails

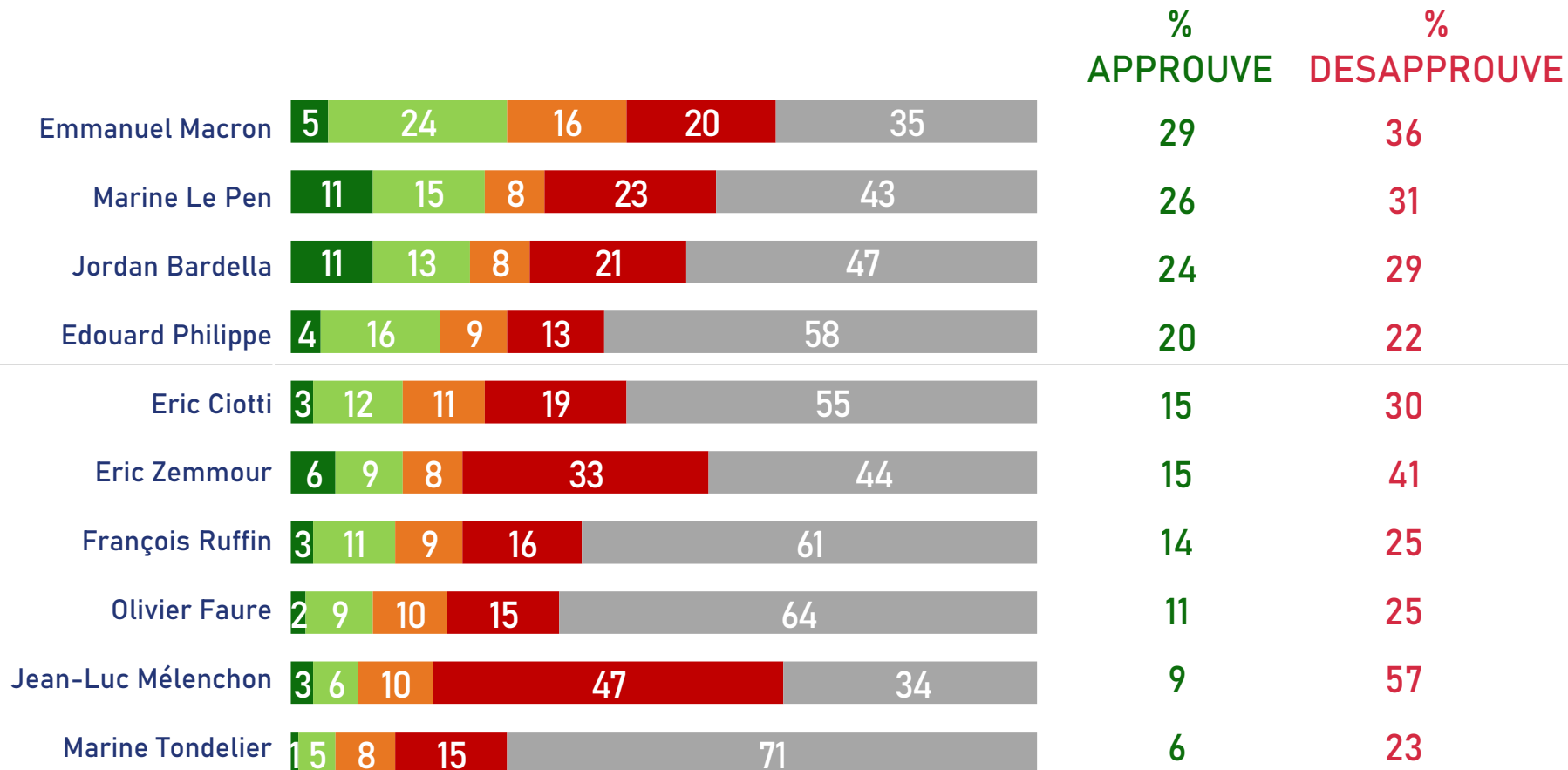
Question : « Comment pensez-vous que la France devrait réagir à l'action militaire d'Israël à Gaza ? »

(Base : Ensemble de l'échantillon)

	ENS.	SEXE		ÂGE						CAT. SOCIO-PROFESSIONNELLE						PROXIMITÉ PARTISANE										
		HOMMES	FEMMES	MOINS DE 25 ANS	25-34 ANS	35-49 ANS	50-59 ANS	60-69 ANS	70 ANS ET PLUS	CADRES SUP.	PROF. INTERMÉDIAIRES	EMPLOYÉS	OUVRIERS	RETRAITÉS	... DONT RETRAITÉS CSP+*	... DONT RETRAITÉS CSP-**	La France insoumise	PCF	Europe écologie les Verts	PS	ST GAUCHE	RE	les Républicains	UDI	Assemblée National	RECONQUÊTE
La France devrait s'opposer à l'action d'Israël et l'inciter à accepter un cessez-le-feu	23	24	21	30	29	21	19	19	21	29	25	18	20	20	23	17	58	37	40	33	43	23	12	10	6	19
La France devrait soutenir les actions militaires d'Israël, mais demander un cessez-le-feu temporaire pour permettre l'acheminement de l'aide humanitaire	23	25	21	19	16	19	23	26	31	24	21	18	15	29	35	25	12	21	21	29	21	41	38	19	17	16
La France devrait soutenir les actions militaires d'Israël, sans appeler à un cessez-le-feu	6	8	5	8	6	5	5	7	7	8	5	6	5	7	7	7	2	5	3	3	3	5	10	10	30	4
La France ne devrait pas se mêler du conflit entre Israël et le Hamas	27	29	26	23	27	30	31	29	23	23	26	31	37	25	21	29	16	25	13	17	17	17	26	46	41	27
Ne sait pas	21	14	27	20	22	25	22	19	18	16	23	27	23	19	14	22	12	12	23	18	16	14	14	15	6	34

L'approbation des prises de position des personnalités politiques françaises

Question : « Approuvez-vous les prises de position des personnalités politiques suivantes à propos du conflit entre Israël et le Hamas et de ses répercussions en France ? »
(Base : Ensemble de l'échantillon)



Approuve tout à fait

Approuve plutôt

Désapprouve plutôt

Désapprouve tout à fait

Vous n'en savez rien / avez aucune idée

L'approbation des prises de position des personnalités politiques françaises - Détails

Question : « Approuvez-vous les prises de position des personnalités politiques suivantes à propos du conflit entre Israël et le Hamas et de ses répercussions en France ? »
(Base : Ensemble de l'échantillon)

%Approuve

	ENS.	SEXE		ÂGE						CAT. SOCIO-PROFESSIONNELLE						PROXIMITÉ PARTISANE										
		HOMMES	FEMMES	MOINS DE 25 ANS	25-34 ANS	35-49 ANS	50-59 ANS	60-69 ANS	70 ANS ET PLUS	CADRES SUP.	PROF. INTERMÉDIAIRES	EMPLOYÉS	OUVRIERS	RETRAITÉS	... DONT RETRAITÉS CSP+*	... DONT RETRAITÉS CSP-**	La France insoumise	Europe écologie les Verts	PS	ST GAUCHE	RE	IR	UDI	Rassemblement National	RECONQUÊTE	Sans pref. partisane
Emmanuel Macron	29	33	26	26	23	23	27	32	42	37	26	21	18	39	46	34	15	31	30	40	29	73	43	15	14	18
Marine Le Pen	26	32	21	27	26	22	28	26	28	25	22	25	31	27	28	26	9	19	6	10	11	16	35	64	69	14
Jordan Bardella	24	30	19	26	23	20	25	25	27	23	20	22	27	27	28	26	9	17	5	8	9	16	35	60	70	11
Edouard Philippe	20	24	17	18	17	14	17	21	33	23	15	14	14	28	34	24	10	23	19	22	18	53	36	12	11	10
Eric Ciotti	15	20	11	14	12	9	13	15	26	16	10	10	11	22	27	19	7	17	5	8	9	17	40	23	44	6
Eric Zemmour	15	20	10	15	16	12	14	16	20	17	13	13	14	18	20	16	7	13	4	5	7	9	21	35	78	5
François Ruffin	14	18	9	13	18	11	12	14	13	19	14	11	12	14	17	11	39	37	24	24	31	14	9	6	5	7
Olivier Faure	11	15	7	10	16	7	8	11	14	14	10	8	6	13	15	11	19	32	20	28	24	16	10	3	1	4
Jean-Luc Mélenchon	9	10	8	19	18	9	6	5	3	13	9	11	10	4	4	3	50	19	9	12	23	7	3	3	1	5
Marine Tondelier	6	9	3	10	11	4	4	4	5	10	5	5	5	4	6	3	12	21	13	10	14	7	5	2	1	2

La désapprobation des prises de position des personnalités politiques françaises - Détails

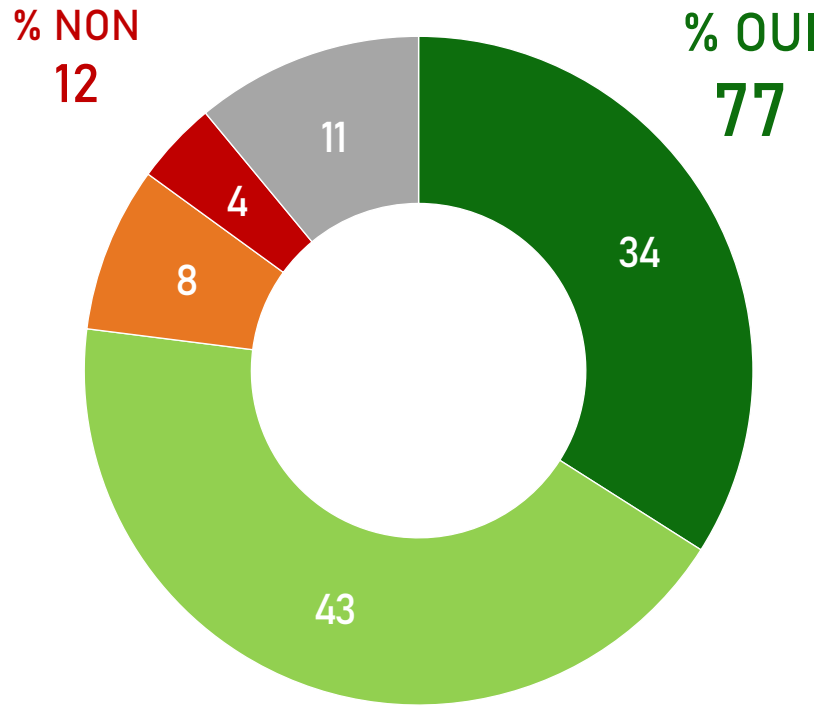
Question : « Approuvez-vous les prises de position des personnalités politiques suivantes à propos du conflit entre Israël et le Hamas et de ses répercussions en France ? »
(Base : Ensemble de l'échantillon)

%Désapprouve

	ENS.	SEXE		ÂGE						CAT. SOCIO-PROFESSIONNELLE						PROXIMITÉ PARTISANE										
		HOMMES	FEMMES	MOINS DE 25 ANS	25-34 ANS	35-49 ANS	50-59 ANS	60-69 ANS	70 ANS ET PLUS	CADRES SUP.	PROF. INTERMÉDIAIRES	EMPLOYÉS	OUVRIERS	RETRAITÉS	... DONT RETRAITÉS CSP+*	... DONT RETRAITÉS CSP-**	La France insoumise	Europe écologie les Verts	PS	ST GAUCHE	RE	IR	UDI	Rassemblement National	RECONQUÊTE	Sans pref. partisane
Jean-Luc Mélenchon	57	64	50	42	41	48	61	67	76	59	52	45	49	73	81	67	23	62	54	59	47	75	76	68	85	43
Eric Zemmour	41	43	39	43	39	36	39	43	45	43	39	37	37	44	49	41	64	60	57	62	61	57	36	23	5	34
Emmanuel Macron	36	40	32	37	36	34	37	38	34	34	33	36	42	35	35	35	59	44	31	30	41	12	32	55	71	28
Marine Le Pen	31	33	29	32	29	28	29	32	37	36	30	28	24	35	41	31	58	52	51	55	54	49	25	8	7	25
Eric Ciotti	30	35	26	31	31	27	31	32	31	35	30	28	30	31	35	28	49	50	39	47	46	38	16	26	20	23
Jordan Bardella	29	32	26	30	27	26	27	31	35	36	28	25	23	33	39	28	53	53	45	51	50	46	22	8	8	23
François Ruffin	25	33	20	27	23	21	26	27	32	27	21	22	26	30	34	27	16	25	13	18	17	34	35	36	53	18
Olivier Faure	25	32	19	30	22	20	26	26	29	27	21	22	29	28	33	24	23	21	14	13	17	29	32	37	56	18
Marine Tondelier	23	29	18	26	22	18	22	24	27	24	20	20	25	26	29	23	23	23	12	17	18	25	29	32	51	17
Edouard Philippe	22	26	17	27	25	19	22	22	18	22	19	22	28	19	18	19	39	29	15	22	27	8	14	33	44	16

L'impact de la situation au Proche-Orient sur la montée de l'antisémitisme en France

Question : « Diriez-vous que la situation au Proche-Orient provoque une montée de l'antisémitisme en France ? »
(Base : Ensemble de l'échantillon)



	Réponses					% OUI	% NON
SEXE							
Hommes	33	44	9	4	10	77	13
Femmes	34	43	7	3	13	77	10
ÂGE							
Moins de 25 ans	27	37	13	7	16	64	20
25-34 ans	26	43	10	6	15	69	16
35-49 ans	29	43	8	5	15	72	13
50-59 ans	34	43	8	4	11	77	12
60-69 ans	40	44	7	2	7	84	9
70 ans et plus	42	48	4	1	5	90	5
CAT. SOCIO-PROFESSIONNELLE							
Cadres	35	42	9	5	9	77	14
Prof. intermédiaires	30	46	8	5	11	76	13
Employés	31	41	8	5	15	72	13
Ouvriers	28	39	10	5	18	67	15
*Sous-total Retraités	41	47	5	1	6	88	6
... dont Retraités CSP+*	42	48	6	1	3	90	7
... dont Retraités CSP-*	40	47	5	1	7	87	6

	Réponses					% OUI	% NON
PROXIMITÉ PARTISANE							
La France Insoumise	24	43	13	10	10	67	23
PCF	37	44	9	3	7	81	12
Europe Écologie les Verts	31	53	7	2	7	84	9
PS	36	49	7	2	6	85	9
ST Gauche	30	48	9	5	8	78	14
RE	38	50	6	2	4	88	8
IR les Républicains	41	47	6	1	5	88	7
Rassemblement National	43	36	8	4	9	79	12
RECONQUÊTE!	58	33	2	4	2	91	6
Sans préférence partisane	25	42	9	4	20	67	13

Oui, tout à fait

Oui, plutôt

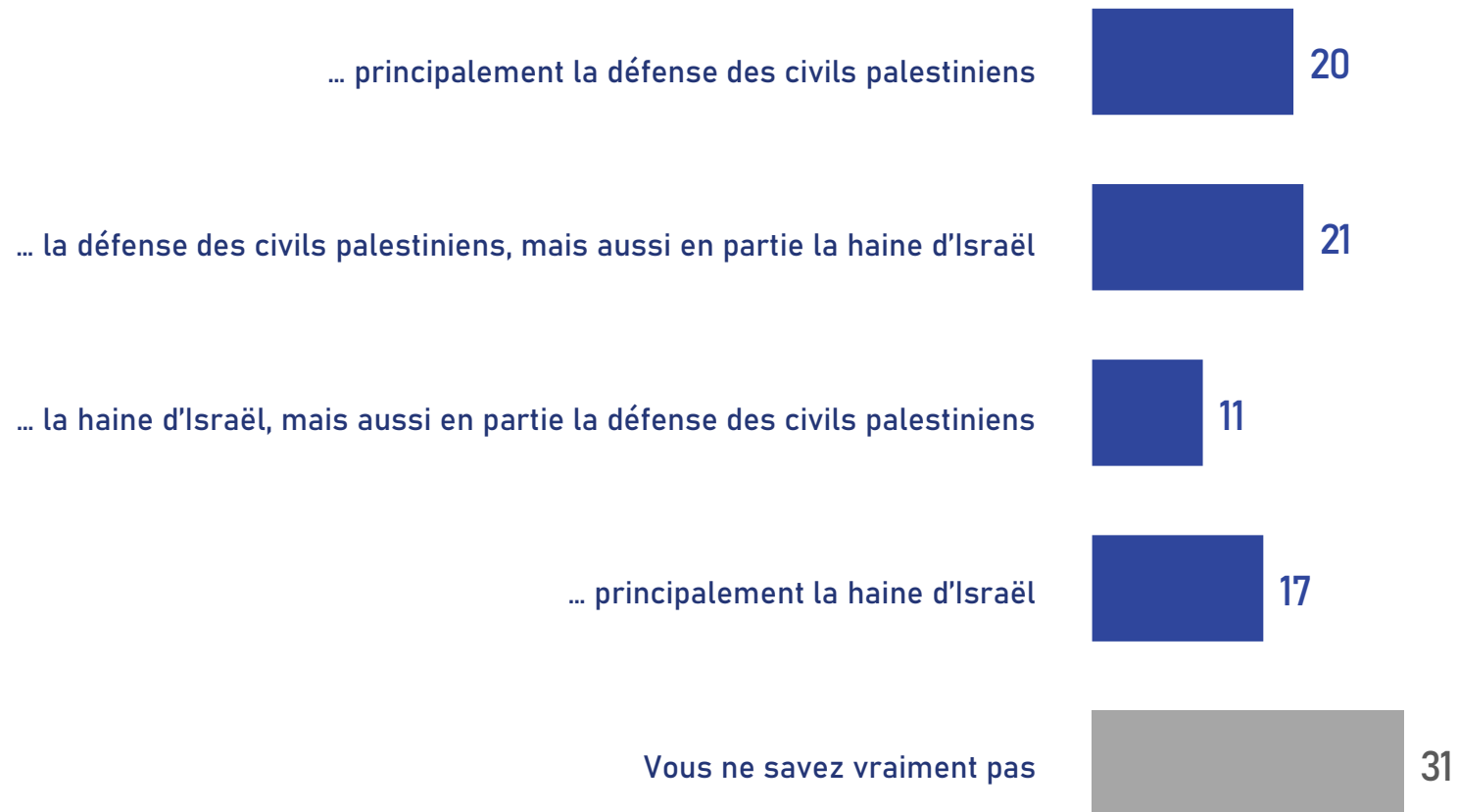
Non, plutôt pas

Non, pas du tout

Vous ne savez pas

La perception des manifestations pro-palestiniennes

Question : « A propos des manifestations pro-palestiniennes qui se sont déroulées en France ces dernières semaines, diriez-vous que les participants sont motivés par... ? »
(Base : Ensemble de l'échantillon)



La perception des manifestations pro-palestiniennes - Détails

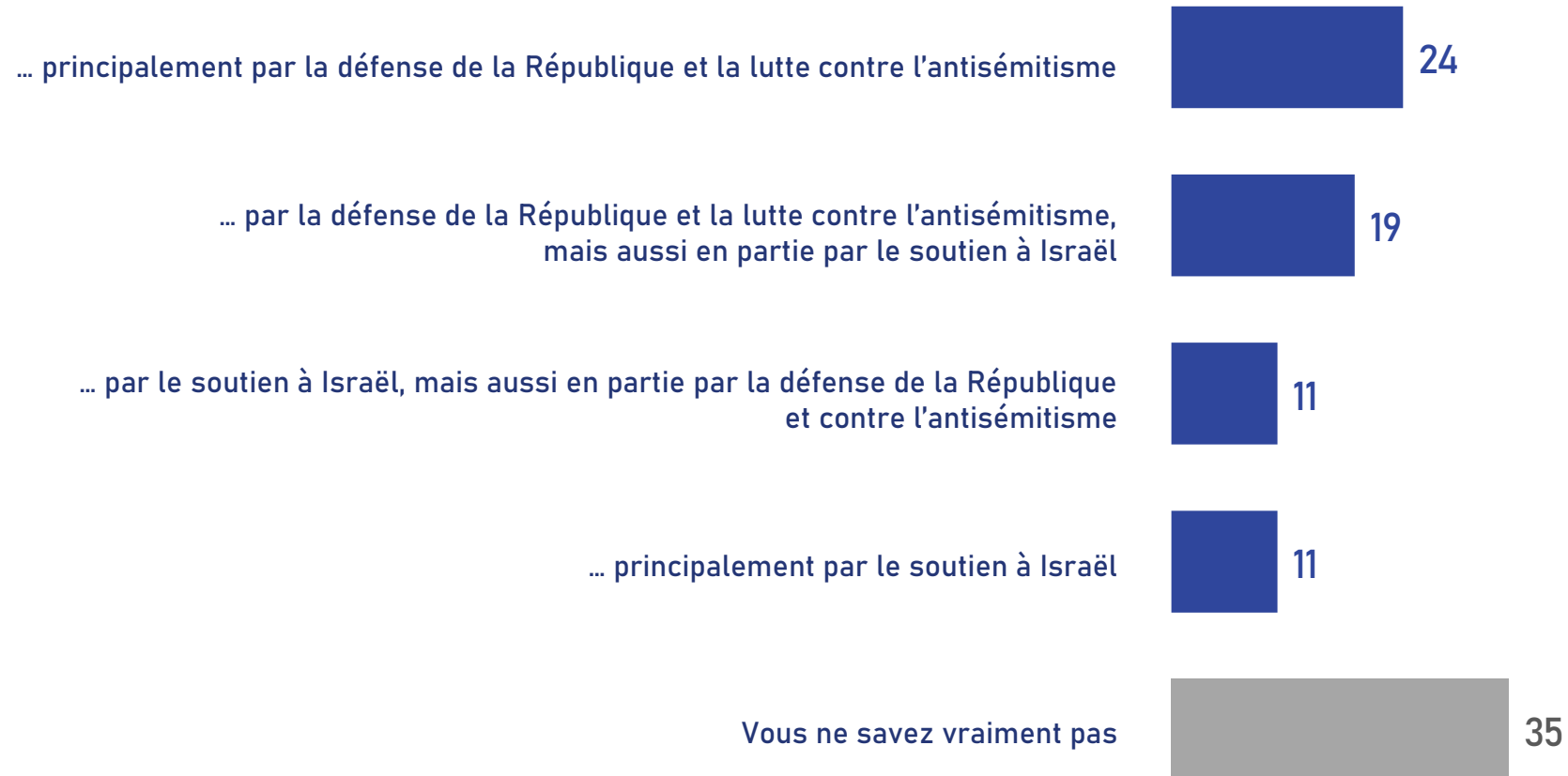
Question : « A propos des manifestations pro-palestiniennes qui se sont déroulées en France ces dernières semaines, diriez-vous que les participants sont motivés par... ? »
(Base : Ensemble de l'échantillon)

	ENS.	SEXE		ÂGE						CAT. SOCIO-PROFESSIONNELLE						PROXIMITÉ PARTISANE										
		HOMMES	FEMMES	MOINS DE 25 ANS	25-34 ANS	35-49 ANS	50-59 ANS	60-69 ANS	70 ANS ET PLUS	CADRES SUP.	PROF. INTERMÉDIAIRES	EMPLOYÉS	OUVRIERS	RETRAITÉS	... DONT RETRAITÉS CSP+*	... DONT RETRAITÉS CSP-**	La France insoumise	PCF	Europe écologie les Verts	PS	ST GAUCHE	RE	IR	Assemblée nationale	RECONQUÊTE	Sans prof. partisane
... principalement la défense des civils palestiniens	20	19	20	24	28	21	17	17	14	24	22	21	18	15	18	13	55	30	35	25	38	18	10	10	6	16
... la défense des civils palestiniens, mais aussi en partie la haine d'Israël	21	23	19	23	18	18	20	22	25	25	21	16	16	24	28	21	18	26	26	28	24	28	26	18	15	15
... la haine d'Israël, mais aussi en partie la défense des civils palestiniens	11	14	9	11	10	10	11	12	14	11	11	10	11	13	13	13	4	13	5	11	8	14	17	15	21	9
... principalement la haine d'Israël	17	21	14	13	13	14	17	21	23	18	15	14	14	22	25	20	7	13	7	13	9	19	26	26	49	12
Vous ne savez vraiment pas	31	23	38	29	31	37	35	28	24	22	31	39	41	26	16	33	16	18	27	23	21	21	21	31	9	48

La perception de la manifestation pour la République et contre l'antisémitisme

Question : « A propos de la manifestation pour la République et contre l'antisémitisme qui s'est déroulée dimanche 12 novembre 2023, diriez-vous que les participants étaient motivés par... ? »

(Base : Ensemble de l'échantillon)



La perception de la manifestation pour la République et contre l'antisémitisme - Détails

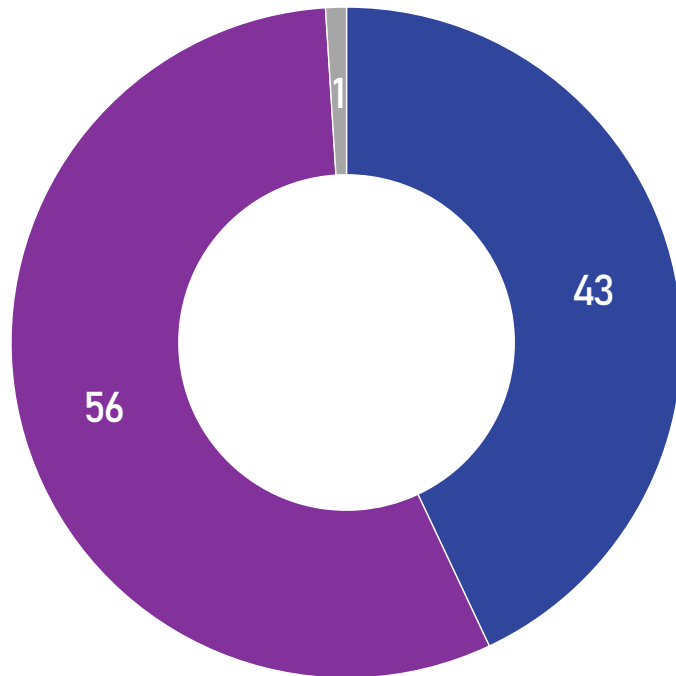
Question : « A propos de la manifestation pour la République et contre l'antisémitisme qui s'est déroulée dimanche 12 novembre 2023, diriez-vous que les participants étaient motivés par... ? »

(Base : Ensemble de l'échantillon)

	ENS.	SEXE		ÂGE						CAT. SOCIO-PROFESSIONNELLE						PROXIMITÉ PARTISANE										
		HOMMES	FEMMES	MOINS DE 25 ANS	25-34 ANS	35-49 ANS	50-59 ANS	60-69 ANS	70 ANS ET PLUS	CADRES SUP.	PROF. INTERMÉDIAIRES	EMPLOYÉS	OUVRIERS	RETRAITÉS	... DONT RETRAITÉS CSP+*	... DONT RETRAITÉS CSP+**	La France insoumise	PCF	Europe écologie les Verts	PS	ST GAUCHE	RE	IR	UDI	Assemblée nationale	RECONQUÊTE
... principalement par la défense de la République et la lutte contre l'antisémitisme	24	26	22	17	19	21	25	30	30	27	23	19	18	30	34	27	18	27	30	30	26	35	29	22	37	17
... par la défense de la République et la lutte contre l'antisémitisme, mais aussi en partie par le soutien à Israël	19	21	17	24	20	16	16	18	22	23	19	16	15	21	25	17	20	23	24	23	22	23	25	19	19	13
... par le soutien à Israël, mais aussi en partie par la défense de la République et contre l'antisémitisme	11	11	11	9	10	11	11	12	13	11	11	10	9	13	13	13	12	12	9	11	11	14	14	14	16	8
... principalement par le soutien à Israël	11	13	10	14	15	12	11	10	8	14	11	11	14	8	8	9	24	15	9	11	15	8	10	11	13	10
Vous ne savez vraiment pas	35	29	40	36	36	40	37	30	27	25	36	44	44	28	20	34	26	23	28	25	26	20	22	34	15	52

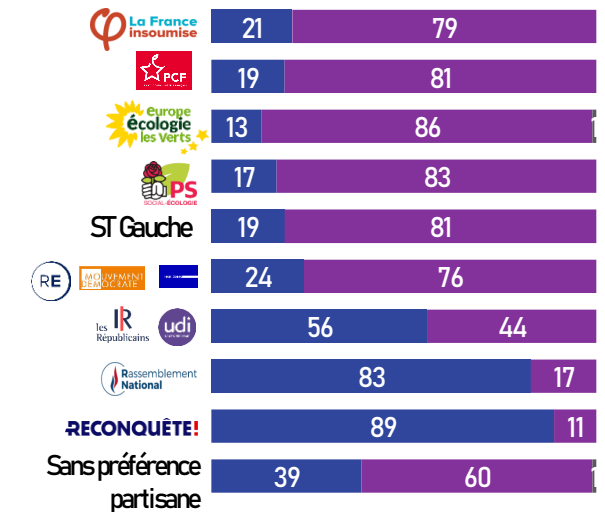
Le Rassemblement national et l'antisémitisme

Question : « Parmi les deux affirmations suivantes concernant le Rassemblement National, de laquelle vous sentez-vous le plus proche ? »
 (Base : Ensemble de l'échantillon)



SEXE			
Hommes	47	53	
Femmes	40	59	
ÂGE			
Moins de 25 ans	42	57	1
25-34 ans	42	58	
35-49 ans	43	57	
50-59 ans	48	52	
60-69 ans	43	56	
70 ans et plus	42	57	
CAT. SOCIO-PROFESSIONNELLE			
Cadres	38	62	
Prof. intermédiaires	40	60	
Employés	44	55	
Ouvriers	53	46	
*Sous-total Retraités	42	57	
... dont Retraités CSP+*	40	59	
... dont Retraités CSP-*	44	55	

PROXIMITÉ PARTISANE



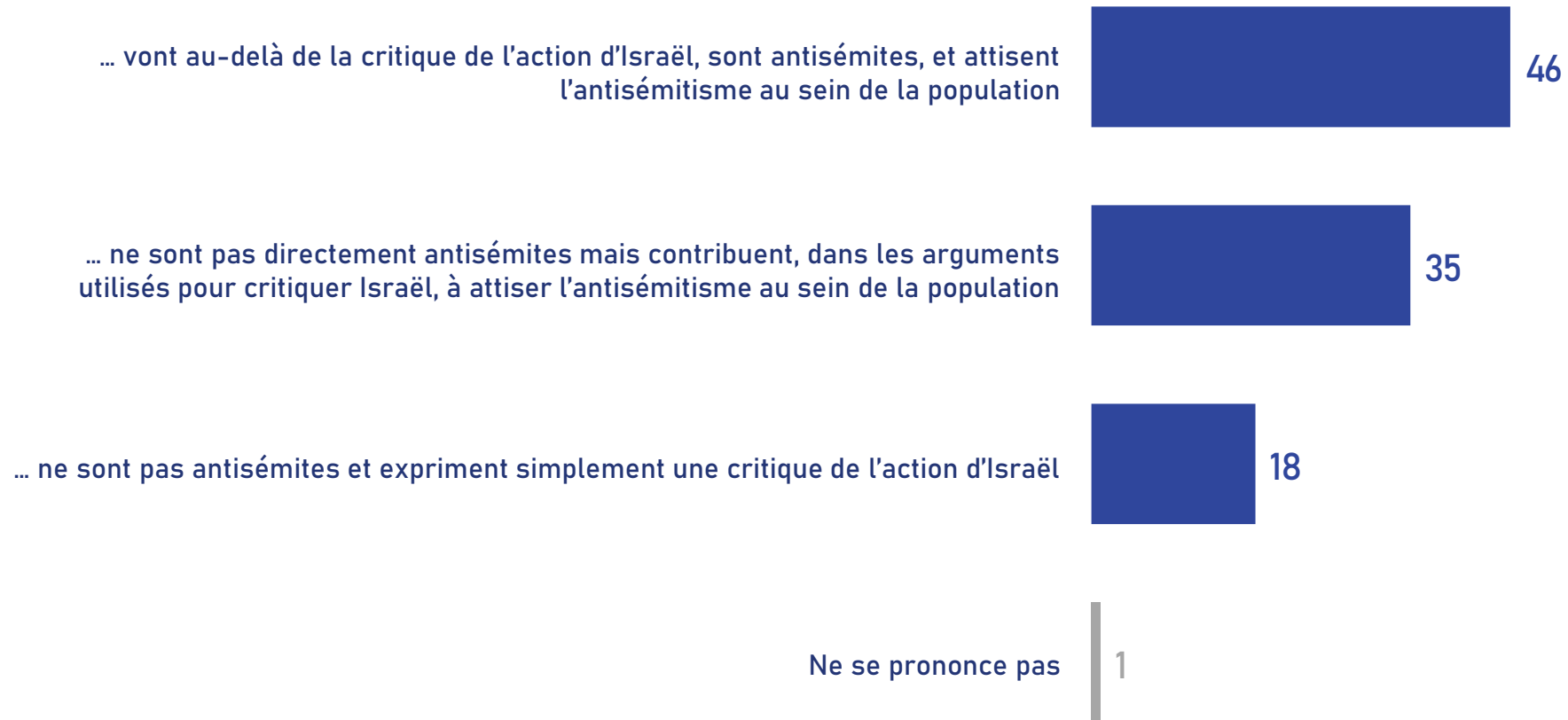
Le Rassemblement national a définitivement rompu avec l'antisémitisme

Le Rassemblement national reste un parti marqué par l'antisémitisme

Ne se prononce pas

Les déclarations de Jean-Luc Mélenchon

Question : « A propos des déclarations récentes de Jean-Luc Mélenchon et de certains responsables de la France Insoumise, diriez-vous qu'elles... ? »
(Base : Ensemble de l'échantillon)



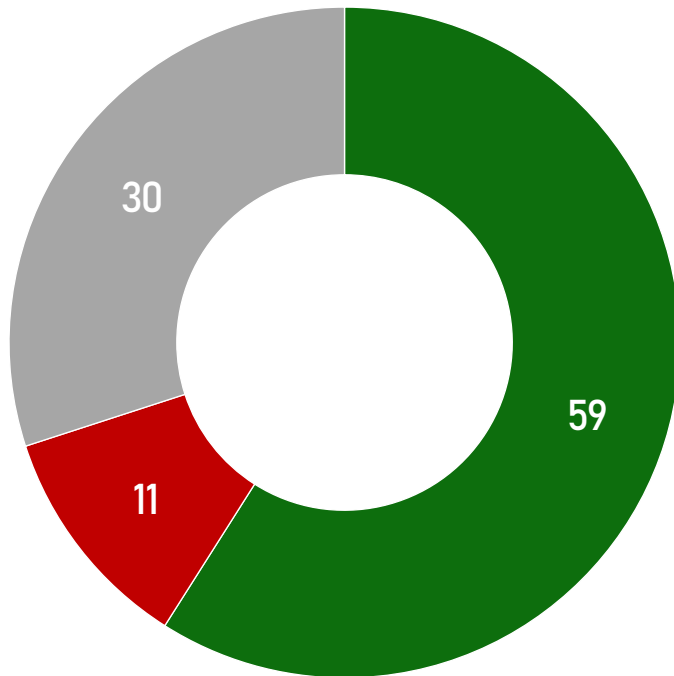
Les déclarations de Jean-Luc Mélenchon - Détails

Question : « A propos des déclarations récentes de Jean-Luc Mélenchon et de certains responsables de la France Insoumise, diriez-vous qu'elles... ? »
(Base : Ensemble de l'échantillon)

	ENS.	SEXE		ÂGE						CAT. SOCIO-PROFESSIONNELLE						PROXIMITÉ PARTISANE										
		HOMMES	FEMMES	MOINS DE 25 ANS	25-34 ANS	35-49 ANS	50-59 ANS	60-69 ANS	70 ANS ET PLUS	CADRES SUP.	PROF. INTERMÉDIAIRES	EMPLOYÉS	OUVRIERS	RETRAITÉS	... DONT RETRAITÉS CSP+*	... DONT RETRAITÉS CSP-**	La France Insoumise	PCF	Europe écologie les Verts	PS	ST GAUCHE	RE	IR	UDI	Assemblée National	RECONQUÊTE
... vont au-delà de la critique de l'action d'Israël, sont antisémites, et attisent l'antisémitisme au sein de la population	46	49	43	33	33	41	49	53	62	44	39	39	42	60	61	60	8	27	26	34	24	59	66	61	83	42
... ne sont pas directement antisémites mais contribuent, dans les arguments utilisés pour critiquer Israël, à attiser l'antisémitisme au sein de la population	35	33	37	39	39	37	34	32	29	38	39	38	35	29	30	28	25	45	52	47	41	35	29	27	12	38
... ne sont pas antisémites et expriment simplement une critique de l'action d'Israël	18	18	19	27	27	21	16	14	8	18	21	22	22	10	8	11	67	28	21	18	34	6	5	12	5	18
Ne se prononce pas	1	-	1	1	1	1	1	1	1	-	1	1	1	1	1	1	-	-	1	1	1	-	-	-	-	2

La perception de l'antisémitisme de Jean-Marie Le Pen

Question : « Selon vous, Jean-Marie Le Pen est-il antisémite ? »
(Base : Ensemble de l'échantillon)



Oui

Non

Je n'ai pas assez d'éléments pour savoir

SEXE

Hommes	60	14	26
Femmes	57	9	34

ÂGE

Moins de 25 ans	54	16	30
25-34 ans	59	15	26
35-49 ans	58	13	29
50-59 ans	57	11	32
60-69 ans	61	8	31
70 ans et plus	62	6	32

CAT. SOCIO-PROFESSIONNELLE

Cadres	69	11	20
Prof. intermédiaires	64	10	26
Employés	54	13	33
Ouvriers	47	17	36
*Sous-total Retraités	61	7	32
... dont Retraités CSP+*	68	7	25
... dont Retraités CSP-*	56	7	37

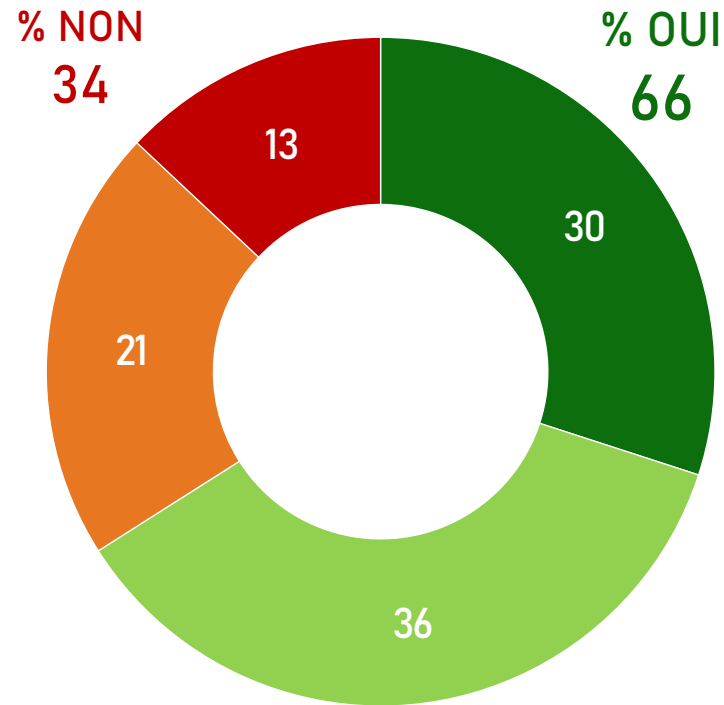
PROXIMITÉ PARTISANE

La France insoumise	74	8	18
PCF	81	7	12
Europe Écologie les Verts	79	3	18
PS	81	3	16
ST Gauche	79	5	16
RE Mouvement Démocratique	78	5	17
les IR les Républicains	61	7	32
udi	61	7	32
Rassemblement National	38	25	37
RECONQUÊTE!	33	36	31
Sans préférence partisane	52	8	40

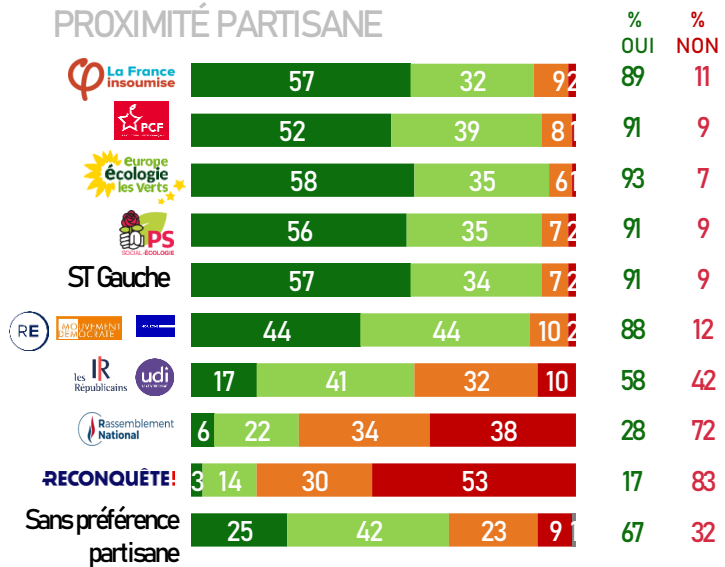
La perception des déclarations de Jordan Bardella sur l'antisémitisme de Jean-Marie Le Pen

Question : « Jean-Marie Le Pen a été à plusieurs reprises condamné par la Justice pour avoir tenu des propos antisémites ou négationnistes. Récemment, Jordan Bardella a déclaré que selon lui, Jean-Marie Le Pen n'était pas antisémite. Diriez-vous que c'est le signe que malgré ses dénégations, le RN reste un parti profondément marqué par l'antisémitisme ? »

(Base : Ensemble de l'échantillon)



	SEXE				% OUI / % NON	
Hommes	30	32	22	16	62	38
Femmes	31	38	20	11	69	31
	ÂGE				% OUI / % NON	
Moins de 25 ans	32	38	17	12	70	29
25-34 ans	35	33	19	13	68	32
35-49 ans	29	36	21	14	65	35
50-59 ans	28	35	23	14	63	37
60-69 ans	30	34	22	14	64	36
70 ans et plus	29	36	21	13	65	34
	CAT. SOCIO-PROFESSIONNELLE				% OUI / % NON	
Cadres	38	32	19	11	70	30
Prof. intermédiaires	32	36	20	12	68	32
Employés	30	35	22	13	65	35
Ouvriers	21	37	25	17	58	42
*Sous-total Retraités	29	36	21	13	65	34
... dont Retraités CSP+*	33	34	20	13	67	33
... dont Retraités CSP-*	26	38	23	13	64	36



Certainement

Probablement

Probablement pas

Certainement pas

Ne se prononce pas

ANNEXES

FICHE TECHNIQUE



ÉCHANTILLON

- 11 691 personnes, constituant un échantillon national représentatif de la population française, inscrite sur listes électorales, âgée de 18 ans et plus.
- Échantillon interrogé par Internet via l'Access Panel Online d'Ipsos.
- Méthode des quotas : sexe, âge, profession de la personne interrogée, catégorie d'agglomération, région.



COLLECTE DE DONNÉES

- Dates de terrain : Du 29 novembre au 12 décembre 2023
- Taille de l'échantillon final : 11 691 individus
- Mode de recueil : On line sur panel IIS
- Type d'incentive : Programme de fidélisation avec système de récompense par cumul de points pour les panélistes
- Contrôle de l'IP et cohérence des données démographiques.
- Les données seront conservées 2 ans



TRAITEMENTS DES DONNÉES

- Échantillon pondéré
- Méthode de calage sur marges itération
- Critères de pondération : sexe, âge, profession de la personne interrogée, catégorie d'agglomération, région et vote au premier tour de l'élection présidentielle 2022

NOS ENGAGEMENTS

CODES PROFESSIONNELS, CERTIFICATION QUALITE CONSERVATION ET PROTECTION DES DONNEES

Ipsos est membre des organismes professionnels français et européens des études de marché et d'opinion suivants :

- **SYNTEC** (syndicat professionnel des sociétés d'études de marché en France ; www.Syntec-etudes.Com)
- **ESOMAR** (European Society for Opinion and Market Research, www.Esomar.Org)



**Ipsos France est certifiée ISO 20252 :
Market Research - version 2019
par AFNOR CERTIFICATION**

Ce document est élaboré dans le respect de ces codes et normes internationales.

Ipsos France s'engage à appliquer le **code ICC/Esomar** des études de marché et d'opinion. Ce code définit les règles déontologiques des professionnels des études de marché et établit les mesures de protection dont bénéficient les personnes interrogées.



Ipsos s'engage à respecter les lois applicables. Ipsos a désigné un Data Protection Officer et a mis place un plan de conformité au Règlement Général sur la Protection des Données (Règlement (UE) 2016/679). Pour plus d'informations sur notre politique en matière de protection des données personnelles : <https://www.ipsos.com/fr-fr/confidentialite-et-protection-des-donnees-personnelles>

A ce titre, la durée de conservation des données personnelles des personnes interviewées dans le cadre d'une étude est, à moins d'un engagement contractuel spécifique :

- de 12 mois suivant la date de fin d'une étude Ad Hoc .
- de 36 mois suivant la date de fin de chaque vague d'une étude récurrente.

FIABILITÉ DES RÉSULTATS : ÉTUDES AUTO-ADMINISTRÉES ONLINE

La fiabilité globale d'une enquête est le résultat du contrôle de toutes les composantes d'erreurs, c'est pourquoi Ipsos impose des contrôles et des procédures strictes à toutes les phases de l'étude.

EN AMONT DU RECUEIL

- **Echantillon** : structure et représentativité
- **Questionnaire** : le questionnaire est rédigé en suivant un processus de rédaction comprenant 12 standards obligatoires. Il est relu et validé par un niveau senior puis envoyé au client pour validation finale. La programmation (ou script du questionnaire) est testée par au moins 2 personnes puis validée.

LORS DU RECUEIL

- **Echantillonnage** : Ipsos impose des règles d'exploitation très strictes de ses bases de tirages afin de maximiser le caractère aléatoire de la sélection de l'échantillon: tirage aléatoire, taux de sollicitation, taux de participation, abandon en cours, hors cible...
- **Suivi du terrain** : La collecte est suivie et contrôlée (pénétration, durée d'interview, cohérence des réponses, suivi du comportement du répondant, taux de participation, nombre de relances,...).

- **Suivi du terrain** : La collecte est suivie et contrôlée (pénétration, durée d'interview, cohérence des réponses, suivi du comportement du répondant, taux de participation, nombre de relances,...).

EN AVAL DU RECUEIL

- Les résultats sont analysés en respectant les méthodes d'analyses statistiques (intervalle de confiance versus taille d'échantillon, tests de significativité). Les premiers résultats sont systématiquement contrôlés versus les résultats bruts issus de la collecte. La cohérence des résultats est aussi contrôlée (notamment les résultats observés versus les sources de comparaison en notre possession).
- Dans le cas d'une pondération de l'échantillon (méthode de calage sur marges), celle-ci est contrôlée par les équipes de traitement (DP) puis validée par les équipes études.

FICHE TECHNIQUE

Organisation (Étude sur panel online)



LES ACTIVITÉS CONDUITES OU COORDONNÉES PAR LES ÉQUIPES IPSOS EN FRANCE

- Design et méthodologie
- Elaboration du questionnaire / validation du scripting
- Coordination et validation des traductions
- Coordination de la collecte
- Coordination de la codification et validation du plan de codes
- Traitement des données
- Validation des analyses statistiques
- Elaboration du rapport d'étude
- Conception de la présentation des résultats
- Mise en forme des résultats
- Présentation orale
- Analyses et synthèse



LES ACTIVITÉS RÉALISÉES PAR LES ÉQUIPES IPSOS LOCALES EXPERTES DE L'ACTIVITÉ

- Traduction
- Scripting
- Echantillonnage
- Emailing
- Collecte des données en Roumanie
- Codification
- Traitement des données
- Calcul des métriques (GMU)
- Mise en forme des résultats



LES ACTIVITÉS CONFIÉES À NOS PARTENAIRES RÉFÉRENCÉS

- Traduction
- Scripting
- Echantillonnage
- Emailing
- Collecte des données
- Codification
- Traitement des données
- Mise en forme des résultats

A PROPOS D'IPSOS

Ipsos est le troisième Groupe mondial des études. Avec une présence effective sur 90 marchés, il emploie plus de 18 000 salariés et a la capacité de conduire des programmes de recherche dans plus de 100 pays.

Nos professionnels des études, analystes et scientifiques ont construit un groupe solide autour d'un positionnement unique multi-expertises – études marketing, opinion, citoyens, patients, gestion de la relation clients/employés. Nos 75 solutions sont basées sur des données primaires issues de nos enquêtes, de la surveillance des médias sociaux et de techniques qualitatives ou d'observation.

“Game Changers” – notre slogan– résume notre ambition d'aider nos 5 000 clients à naviguer plus facilement dans notre monde en profonde mutation.

Founded in France in 1975, Ipsos is listed on the Euronext Paris since July 1st, 1999. The company is part of the SBF 120 and the Mid-60 index and is eligible for the Deferred Settlement Service (SRD).

ISIN code FR0000073298, Reuters ISOS.PA, Bloomberg IPS:FP
www.ipsos.com

GAME CHANGERS

Dans un monde qui évolue rapidement, s'appuyer sur des données fiables pour prendre les bonnes décisions n'a jamais été aussi important.

Chez Ipsos, nous sommes convaincus que nos clients cherchent plus qu'un simple fournisseur de données. Ils ont besoin d'un véritable partenaire qui leur procure des informations précises et pertinentes, et les transforme en connaissances pour leur permettre de passer à l'action.

Voilà pourquoi nos experts, curieux et passionnés, délivrent les mesures les plus exactes pour en extraire l'information qui permettra d'avoir une vraie compréhension de la Société, des Marchés et des Gens.

Nous mêlons notre savoir-faire au meilleur des sciences et de la technologie, et appliquons nos quatre principes de sécurité, simplicité, rapidité et de substance à tout ce que nous produisons.

Pour permettre à nos clients d'agir avec plus de rapidité, d'ingéniosité et d'audace.

La clef du succès se résume par une vérité simple :
« **YOU ACT BETTER WHEN YOU ARE SURE*** »

*Pour prendre les bonnes décisions, il faut être sûr.