



# Intentions de vote à Paris

**IPSOS - LA TRIBUNE**

Mars 2024



# LA PERCEPTION DES PRINCIPALES PERSONNALITÉS POLITIQUES PARISIENNES

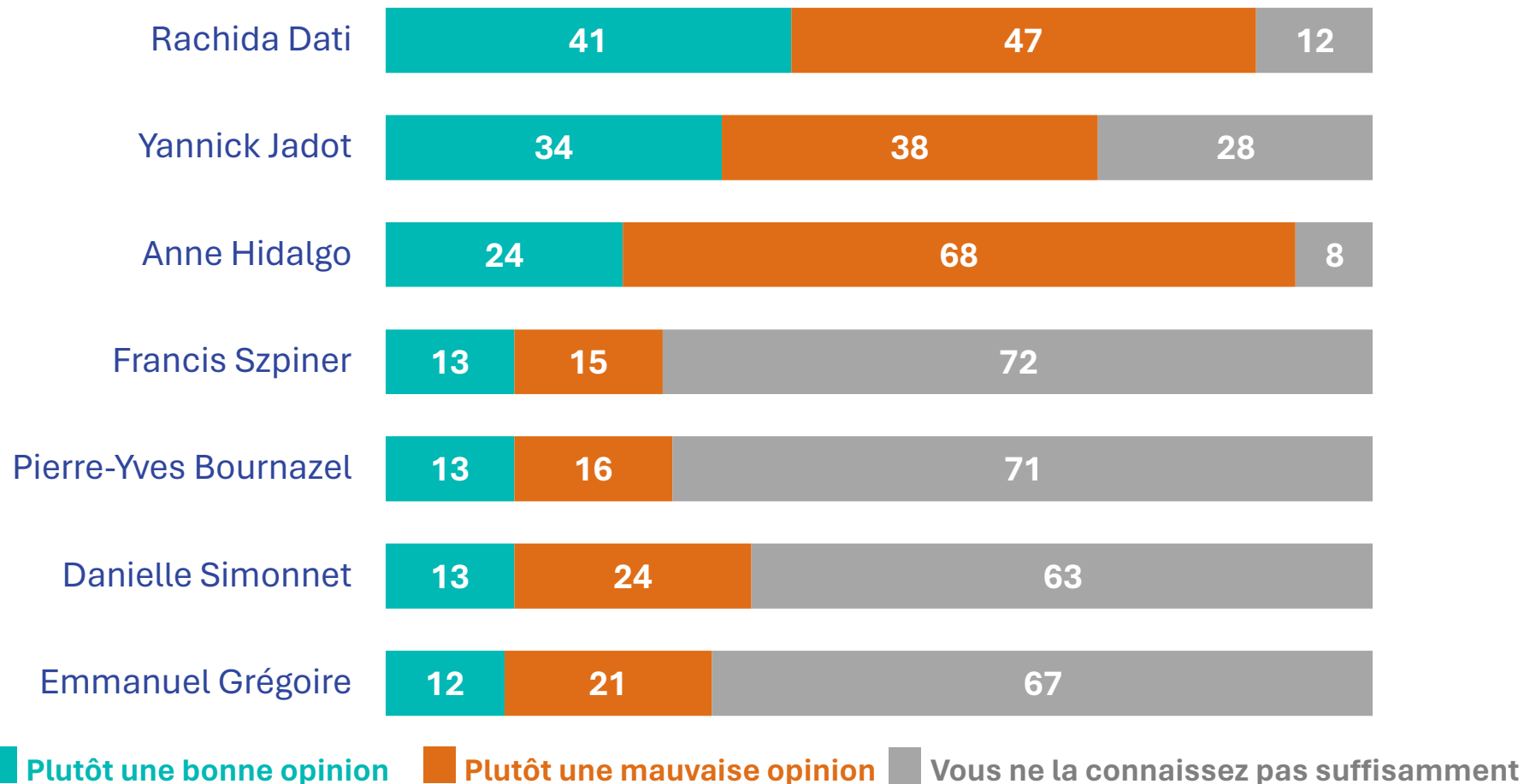
# 1



# LA PERCEPTION DES PRINCIPALES PERSONNALITÉS POLITIQUES PARISIENNES

Pour chacune des personnalités suivantes, dites-moi si vous la connaissez, ne serait-ce que de nom et, si oui, si vous en avez plutôt une bonne ou plutôt une mauvaise opinion.

(A tous)



















# LA PERCEPTION DES PRINCIPALES PERSONNALITÉS POLITIQUES PARISIENNES - DÉTAILS

Pour chacune des personnalités suivantes, dites-moi si vous la connaissez, ne serait-ce que de nom et, si oui, si vous en avez plutôt une bonne ou plutôt une mauvaise opinion.

(A tous)

## Plutôt une bonne opinion

## Plutôt une mauvaise opinion

	Ensemble	Symp. FI	Symp. EELV	Symp. PS	Symp. Ren.-MoDem-Horizons	Symp. LR-UDI	Symp. RN		Ensemble	Symp. FI	Symp. EELV	Symp. PS	Symp. Ren.-MoDem-Horizons	Symp. LR-UDI	Symp. RN		
					 									 			
Rachida Dati	<b>41</b>	37	19	24	51	70	38		<b>47</b>	60	67	63	40	20	47		
Yannick Jadot	<b>34</b>	38	75	46	38	14	6		<b>38</b>	38	7	21	45	52	56		
Anne Hidalgo	<b>24</b>	24	45	43	24	10	10		<b>68</b>	75	47	47	69	82	87		
Francis Szpiner	<b>13</b>	10	6	3	17	24	6		<b>15</b>	20	10	15	13	9	27		
Pierre-Yves Bournazel	<b>13</b>	8	8	7	17	22	10		<b>16</b>	19	14	20	17	8	22		
Danielle Simonnet	<b>13</b>	27	16	22	9	6	3		<b>24</b>	9	20	22	31	26	29		
Emmanuel Grégoire	<b>12</b>	3	14	22	16	10	2		<b>21</b>	26	17	6	19	27	32		



# LA PERCEPTION DU BILAN D'ANNE HIDALGO

# 2

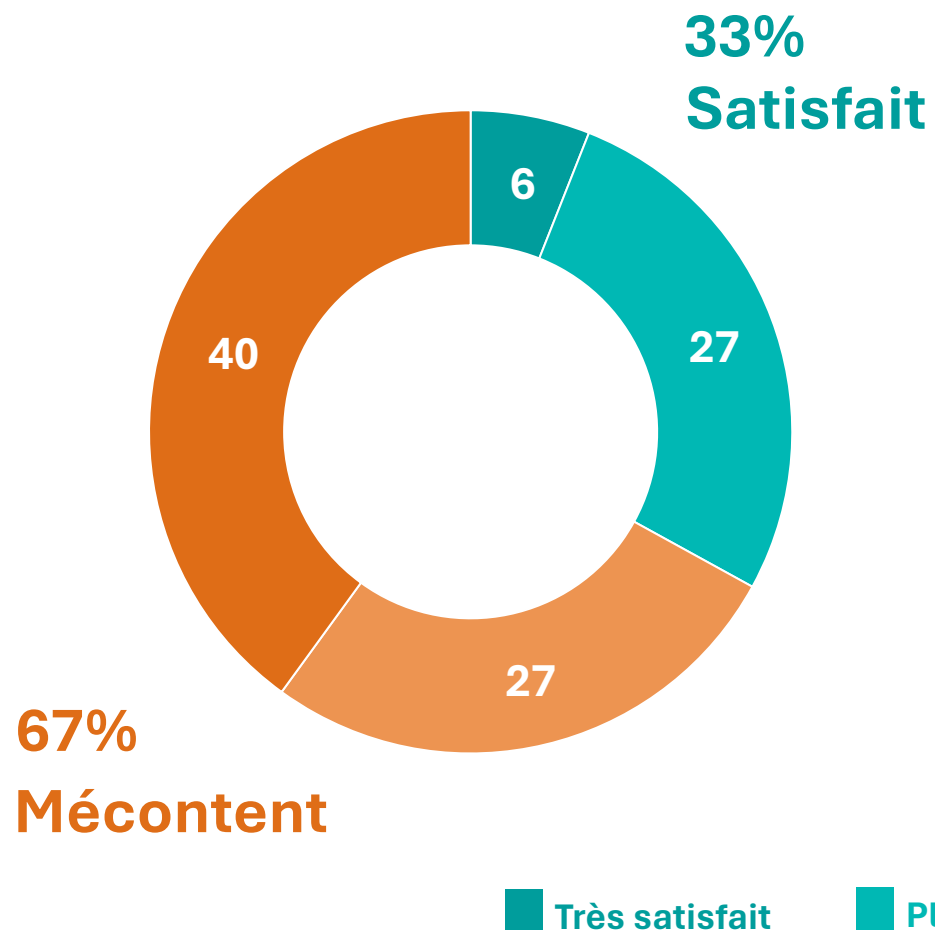
LA TRIBUNE  
DIMANCHE



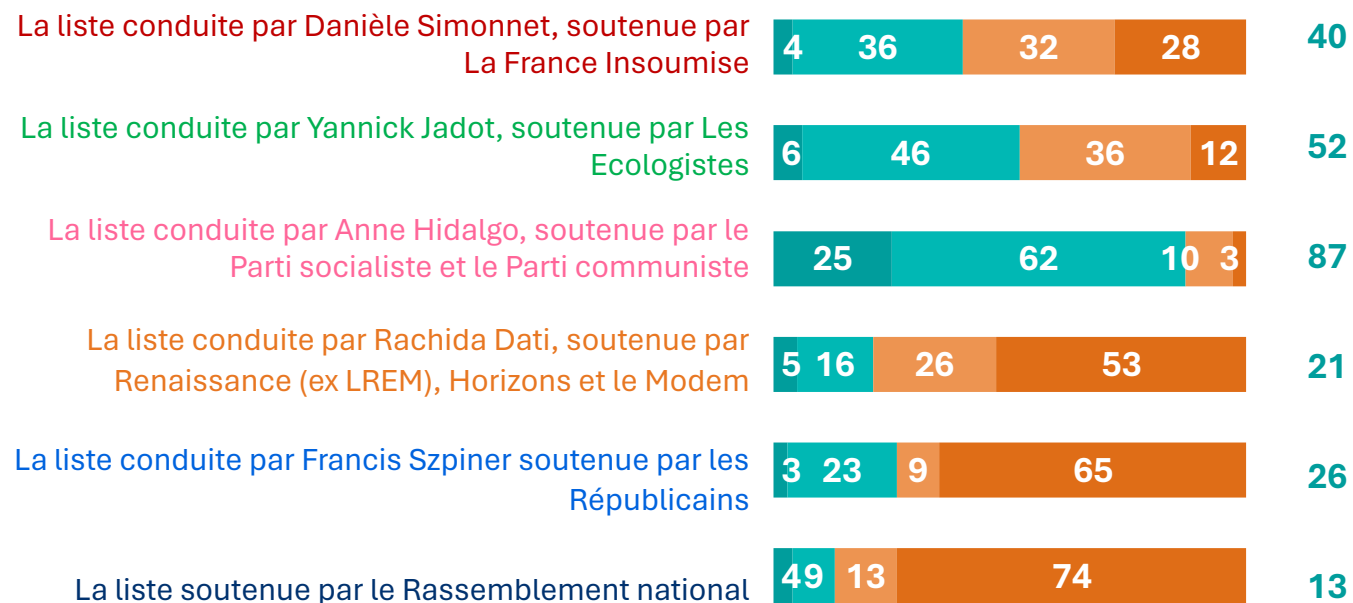


# LA PERCEPTION DU BILAN D'ANNE HIDALGO

Question : « Etes-vous très, plutôt, plutôt pas ou pas du tout satisfait du travail accompli par Anne Hidalgo en tant que Maire de Paris ? »  
(A tous)



## SELON L'INTENTION DE VOTE AU PREMIER TOUR Satisfait





# LES INTENTIONS DE VOTE

# 3



# RÉCAPITULATIF DES HYPOTHÈSES POUR LE PREMIER TOUR

Question : « Les prochaines élections municipales auront lieu à Paris en 2026. Si ces élections municipales avaient lieu dimanche prochain et si vous aviez le choix entre les listes suivantes, quelle serait celle pour laquelle il y aurait le plus de chances que vous votiez ? »

(Base : certains d'aller voter, exprimés)

POURCENTAGE OBTENU  
DANS L'INTENTION DE VOTE  
MUNICIPALES 2026 ►

Liste D. Simonnet (LFI)	Liste Y. Jadot (Les Ecologistes)	Liste A. Hidalgo / E. Grégoire (PS-PCF)	Liste R. Dati / G. Attal (Renaissance-Modem-Horizons)	Liste R. Dati (Renaissance-Modem-Horizons-Les Républicains)	Liste P.-Y. Bournazel (Horizons)	Liste F. Szpiner (Les Républicains)	Liste RN	Une autre liste
-------------------------	----------------------------------	-----------------------------------------	-------------------------------------------------------	-------------------------------------------------------------	----------------------------------	-------------------------------------	----------	-----------------

## ▼ SELON L'HYPOTHESE DE CANDIDATURES

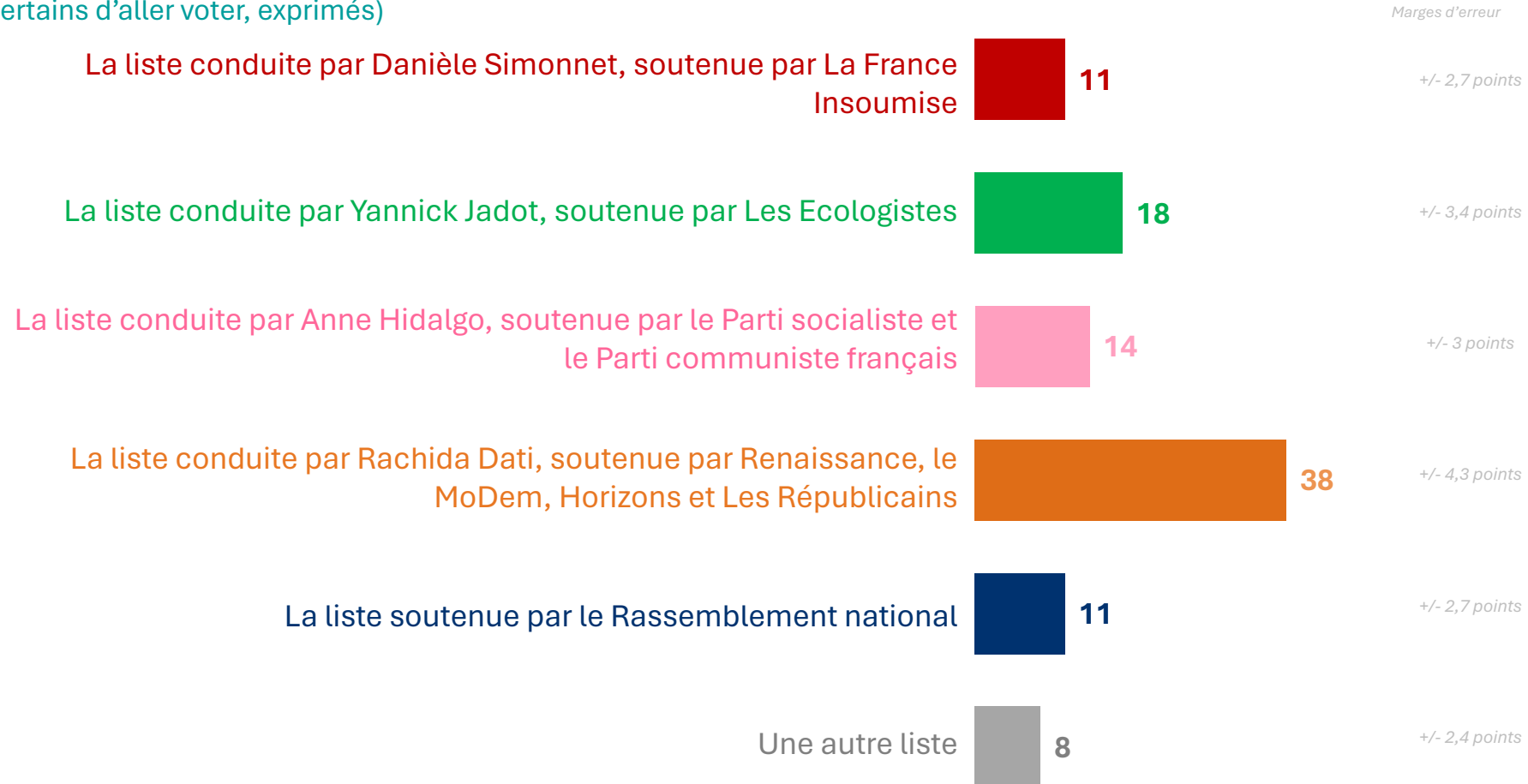
A. Hidalgo (PS-PCF) / R. Dati (Renaissance-Modem-Horizons-Les Républicains)	11	18	A. Hidalgo 14		R. Dati 38			11	8	
E. Grégoire (PS-PCF) / R. Dati (Renaissance-Modem-Horizons-Les Républicains)	9	18	E. Grégoire 16		R. Dati 38			11	8	
A. Hidalgo (PS-PCF) / R. Dati (Renaissance-Modem-Horizons) / F. Szpiner (Les Républicains)	11	18	A. Hidalgo 13	R. Dati 34			8	10	6	
E. Grégoire (PS-PCF) / R. Dati (Renaissance-Modem-Horizons) / F. Szpiner (Les Républicains)	10	17	E. Grégoire 15	R. Dati 33			9	10	6	
A. Hidalgo (PS-PCF) / G. Attal (Renaissance-Modem-Horizons) / F. Szpiner (Les Républicains)	11	18	A. Hidalgo 12	G. Attal 28			11	12	8	
A. Hidalgo (PS-PCF) / R. Dati (Renaissance-Modem) / P.-Y. Bournazel (Horizons) / F. Szpiner (Les Républicains)	11	18	A. Hidalgo 13	R. Dati 30			4	9	10	5
E. Grégoire (PS-PCF) / R. Dati (Renaissance-Modem) / P.-Y. Bournazel (Horizons) / F. Szpiner (Les Républicains)	10	17	E. Grégoire 14	R. Dati 30			4	10	10	5



# HYPOTHÈSE 1 - HIDALGO (PS-PCF) / DATI (RENAISSANCE-MODEM-HORIZONS-LES RÉPUBLICAINS)

Question : « Les prochaines élections municipales auront lieu à Paris en 2026. Si ces élections municipales avaient lieu dimanche prochain et si vous aviez le choix entre les listes suivantes, quelle serait celle pour laquelle il y aurait le plus de chances que vous votiez ? »

(Base : certains d'aller voter, exprimés)



Personnes certaines d'aller voter n'ayant pas exprimé d'intention de vote : 7%



# HYPOTHÈSE 1 - HIDALGO (PS-PCF) / DATI (RENAISSANCE-MODEM-HORIZONS-LES RÉPUBLICAINS)

Question : « Les prochaines élections municipales auront lieu à Paris en 2026. Si ces élections municipales avaient lieu dimanche prochain et si vous aviez le choix entre les listes suivantes, quelle serait celle pour laquelle il y aurait le plus de chances que vous votiez ? »

(Base : certains d'aller voter, exprimés)

INTENTION DE VOTE MUNICIPALES 2026 ►	Liste D. Simonnet (LFI)	Liste Y. Jadot (Les Ecologistes)	Liste A. Hidalgo (PS-PCF)	Liste R. Dati (Renaissance-Modem-Horizons-Les Républicains)	Liste RN	Une autre liste
<b>ENSEMBLE</b>	<b>11</b>	<b>18</b>	<b>14</b>	<b>38</b>	<b>11</b>	<b>8</b>
<b>▼ SELON LA PROXIMITÉ PARTISANE</b>						
La France Insoumise	75	14	2	9	-	-
Europe-Ecologie-Les Verts	6	84	8	1	1	-
Parti Socialiste	9	16	56	15	1	3
Renaissance – Modem – Horizons	2	5	10	75	2	6
LR – UDI	-	-	2	77	11	10
Rassemblement National – Reconquête - DLF	1	-	-	19	70	10
<b>▼ SELON LE VOTE AU 1<sup>ER</sup> TOUR DE L'ÉLECTION MUNICIPALE 2020</b>						
Listes D. Simonnet (LFI)*	63	19	7	11	-	-
Listes A. Hidalgo (PS-PCF)	16	16	47	10	3	8
Listes D. Belliard (EELV)*	3	75	8	8	3	3
Listes A. Buzyn (LREM)	3	3	1	83	-	10
Listes R. Dati (LR) + Listes Divers Droite	4	1	-	74	14	7

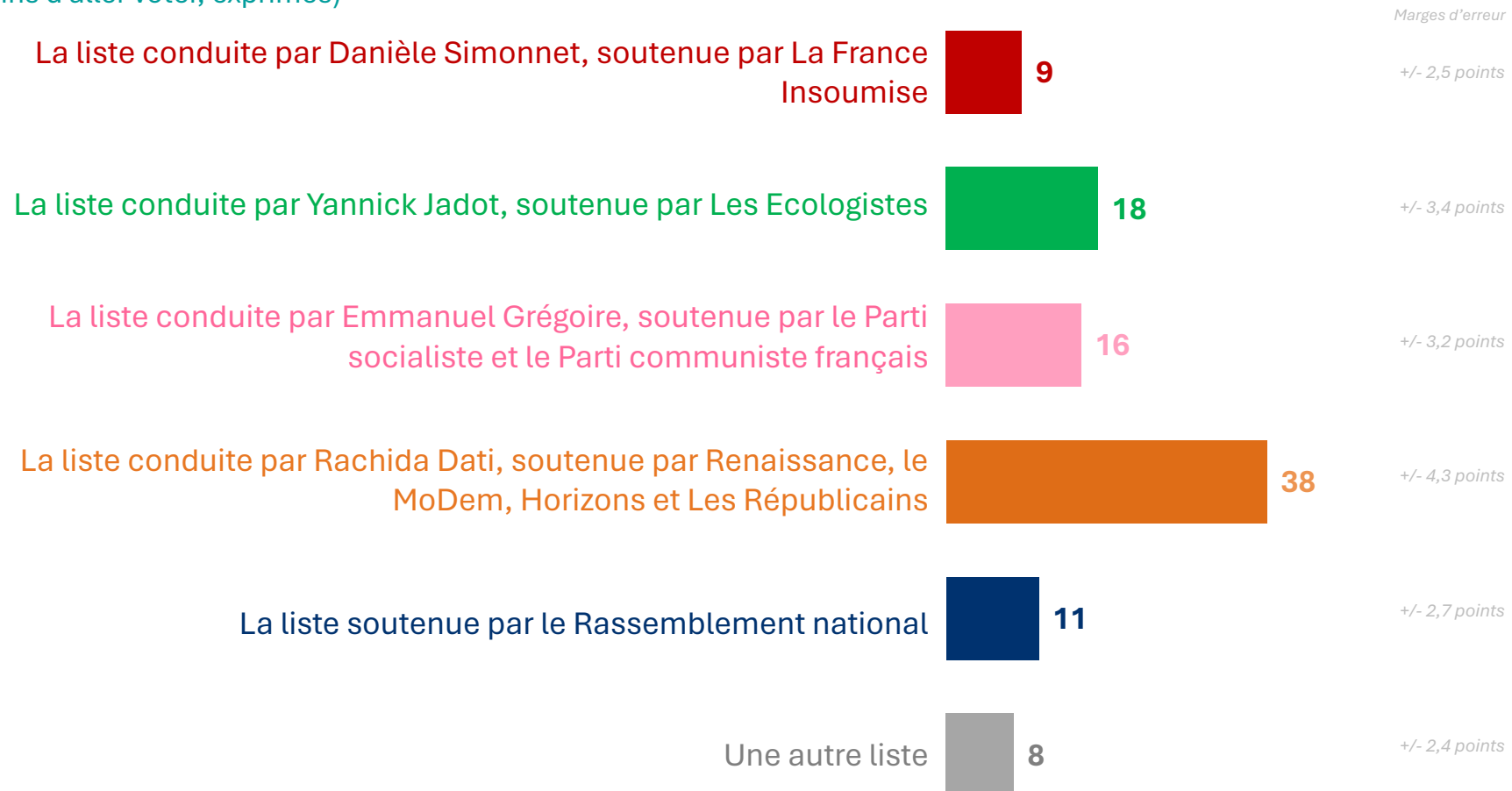
\*Base faible, résultats à interpréter avec précaution



# HYPOTHÈSE 2 - GRÉGOIRE (PS-PCF) / DATI (RENAISSANCE-MODEM-HORIZONS-LES RÉPUBLICAINS)

Question : « Les prochaines élections municipales auront lieu à Paris en 2026. Si ces élections municipales avaient lieu dimanche prochain et si vous aviez le choix entre les listes suivantes, quelle serait celle pour laquelle il y aurait le plus de chances que vous votiez ? »

(Base : certains d'aller voter, exprimés)



Personnes certaines d'aller voter n'ayant pas exprimé d'intention de vote : 6%



# HYPOTHÈSE 2 - GRÉGOIRE (PS-PCF) / DATI (RENAISSANCE-MODEM-HORIZONS-LES RÉPUBLICAINS)

Question : « Les prochaines élections municipales auront lieu à Paris en 2026. Si ces élections municipales avaient lieu dimanche prochain et si vous aviez le choix entre les listes suivantes, quelle serait celle pour laquelle il y aurait le plus de chances que vous votiez ? »

(Base : certains d'aller voter, exprimés)

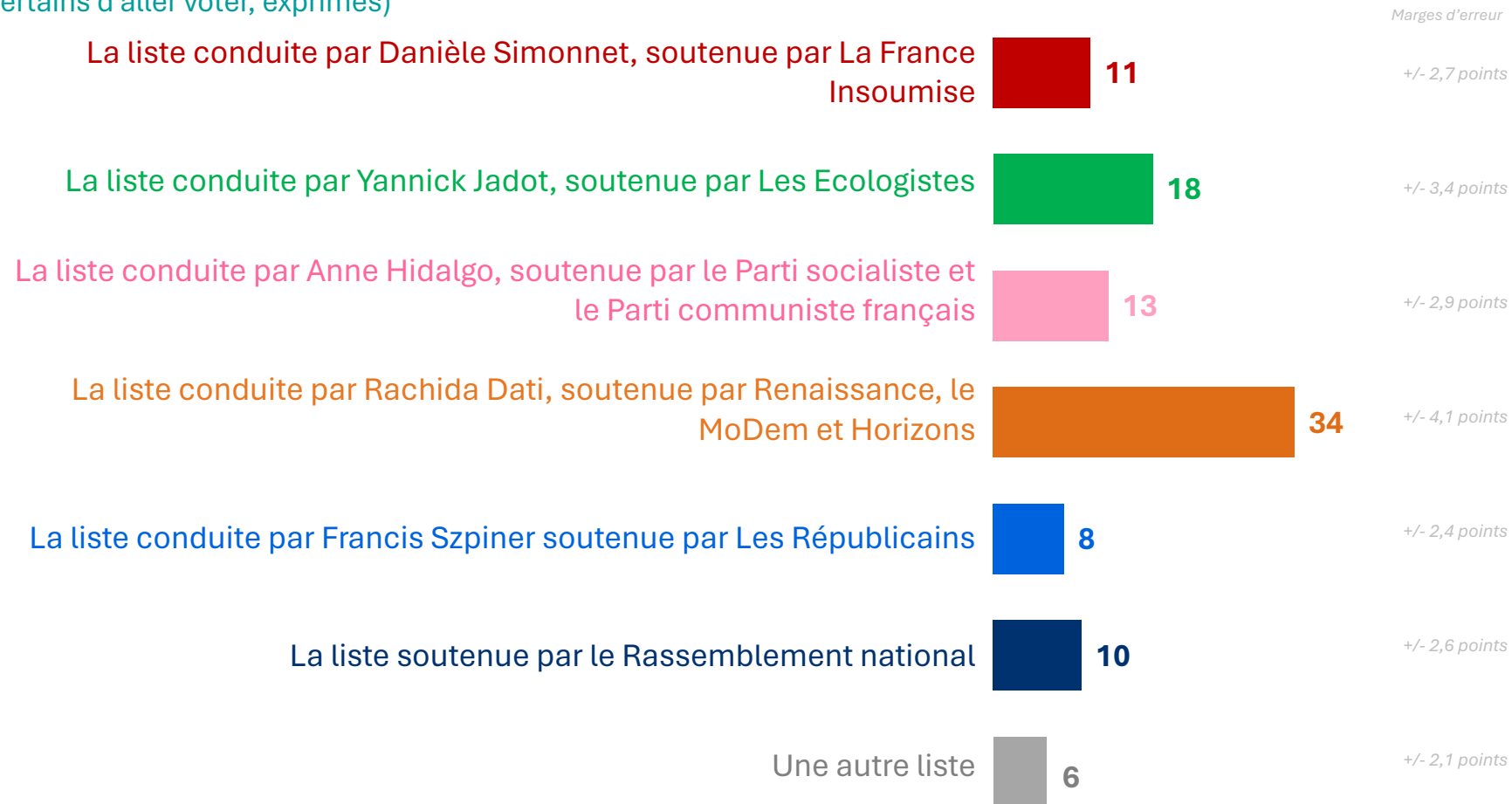
INTENTION DE VOTE MUNICIPALES 2026 ►	Liste D. Simonnet (LFI)	Liste Y. Jadot (Les Ecologistes)	Liste E. Grégoire (PS-PCF)	Liste R. Dati (Renaissance-Modem-Horizons-Les Républicains)	Liste RN	Une autre liste
<b>ENSEMBLE</b>	<b>9</b>	<b>18</b>	<b>16</b>	<b>38</b>	<b>11</b>	<b>8</b>
<b>▼ SELON LA PROXIMITÉ PARTISANE</b>						
La France Insoumise	63	23	1	9	2	2
Europe-Ecologie-Les Verts	4	86	8	1	1	-
Parti Socialiste	3	15	68	9	-	5
Renaissance – Modem – Horizons	2	3	11	75	3	6
LR – UDI	-	2	-	80	12	6
Rassemblement National – Reconquête - DLF	1	-	1	22	67	9
<b>▼ SELON LE VOTE AU 1<sup>ER</sup> TOUR DE L'ÉLECTION MUNICIPALE 2020</b>						
Listes D. Simonnet (LFI)*	60	22	2	16	-	-
Listes A. Hidalgo (PS-PCF)	14	15	48	13	3	7
Listes D. Belliard (EELV)*	-	69	17	8	-	6
Listes A. Buzyn (LREM)	3	3	10	75	-	9
Listes R. Dati (LR) + Listes Divers Droite	4	1	-	77	11	7

\*Base faible, résultats à interpréter avec précaution

# HYPOTHÈSE 3 - HIDALGO (PS-PCF) / DATI (RENAISSANCE-MODEM-HORIZONS) / SZPINER (LES RÉPUBLICAINS)

Question : « Les prochaines élections municipales auront lieu à Paris en 2026. Si ces élections municipales avaient lieu dimanche prochain et si vous aviez le choix entre les listes suivantes, quelle serait celle pour laquelle il y aurait le plus de chances que vous votiez ? »

(Base : certains d'aller voter, exprimés)



Personnes certaines d'aller voter n'ayant pas exprimé d'intention de vote : 7%



# HYPOTHÈSE 3 - HIDALGO (PS-PCF) / DATI (RENAISSANCE-MODEM-HORIZONS) / SZPINER (LES RÉPUBLICAINS)

Question : « Les prochaines élections municipales auront lieu à Paris en 2026. Si ces élections municipales avaient lieu dimanche prochain et si vous aviez le choix entre les listes suivantes, quelle serait celle pour laquelle il y aurait le plus de chances que vous votiez ? »

(Base : certains d'aller voter, exprimés)

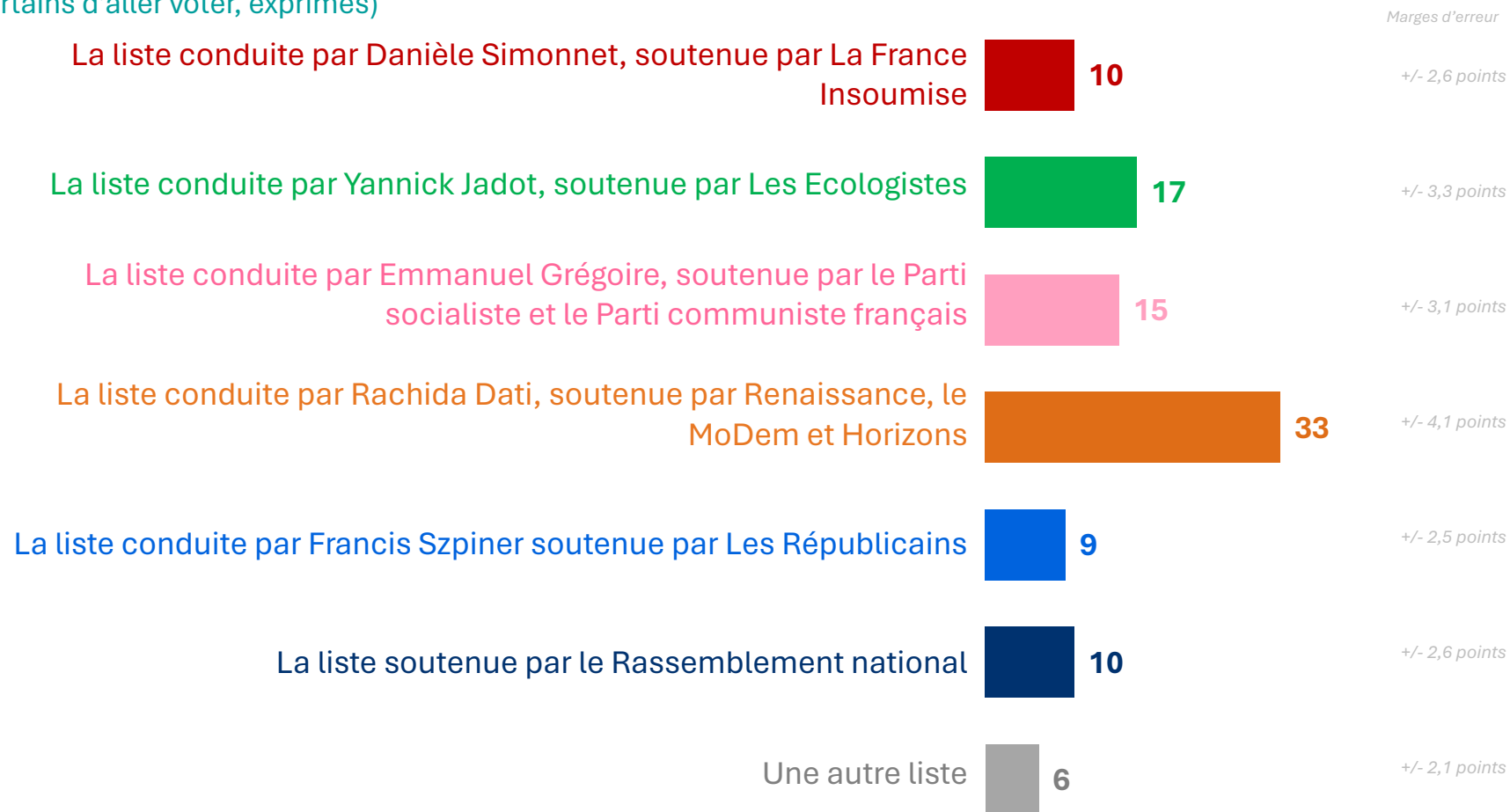
INTENTION DE VOTE MUNICIPALES 2026 ►	Liste D. Simonnet (LFI)	Liste Y. Jadot (Les Ecologistes)	Liste A. Hidalgo (PS-PCF)	Liste R. Dati (Renaissance -Modem- Horizons)	Liste F. Szpiner (Les Républicains)	Liste RN	Une autre liste
<b>ENSEMBLE</b>	<b>11</b>	<b>18</b>	<b>13</b>	<b>34</b>	<b>8</b>	<b>10</b>	<b>6</b>
<b>▼ SELON LA PROXIMITE PARTISANE</b>							
La France Insoumise	72	13	2	9	-	2	2
Europe-Ecologie-Les Verts	6	82	11	1	-	-	-
Parti Socialiste	9	15	55	16	-	1	4
Renaissance – Modem – Horizons	2	3	8	75	6	2	4
LR – UDI	-	2	-	52	35	11	-
Rassemblement National – Reconquête - DLF	1	-	-	21	5	64	9
<b>▼ SELON LE VOTE AU 1<sup>ER</sup> TOUR DE L'ELECTION MUNICIPALE 2020</b>							
Listes D. Simonnet (LFI)*	62	17	10	11	-	-	-
Listes A. Hidalgo (PS-PCF)	17	16	48	10	1	2	6
Listes D. Belliard (EELV)*	3	74	-	13	4	-	6
Listes A. Buzyn (LREM)	3	5	1	79	5	-	7
Listes R. Dati (LR) + Listes Divers Droite	4	1	-	57	26	9	3

\*Base faible, résultats à interpréter avec précaution

# HYPOTHÈSE 4 - GRÉGOIRE (PS-PCF) / DATI (RENAISSANCE-MODEM-HORIZONS) / SZPINER (LES RÉPUBLICAINS)

Question : « Les prochaines élections municipales auront lieu à Paris en 2026. Si ces élections municipales avaient lieu dimanche prochain et si vous aviez le choix entre les listes suivantes, quelle serait celle pour laquelle il y aurait le plus de chances que vous votiez ? »

(Base : certains d'aller voter, exprimés)



Personnes certaines d'aller voter n'ayant pas exprimé d'intention de vote : 7%



# HYPOTHÈSE 4 - GRÉGOIRE (PS-PCF) / DATI (RENAISSANCE-MODEM-HORIZONS) / SZPINER (LES RÉPUBLICAINS)

Question : « Les prochaines élections municipales auront lieu à Paris en 2026. Si ces élections municipales avaient lieu dimanche prochain et si vous aviez le choix entre les listes suivantes, quelle serait celle pour laquelle il y aurait le plus de chances que vous votiez ? »

(Base : certains d'aller voter, exprimés)

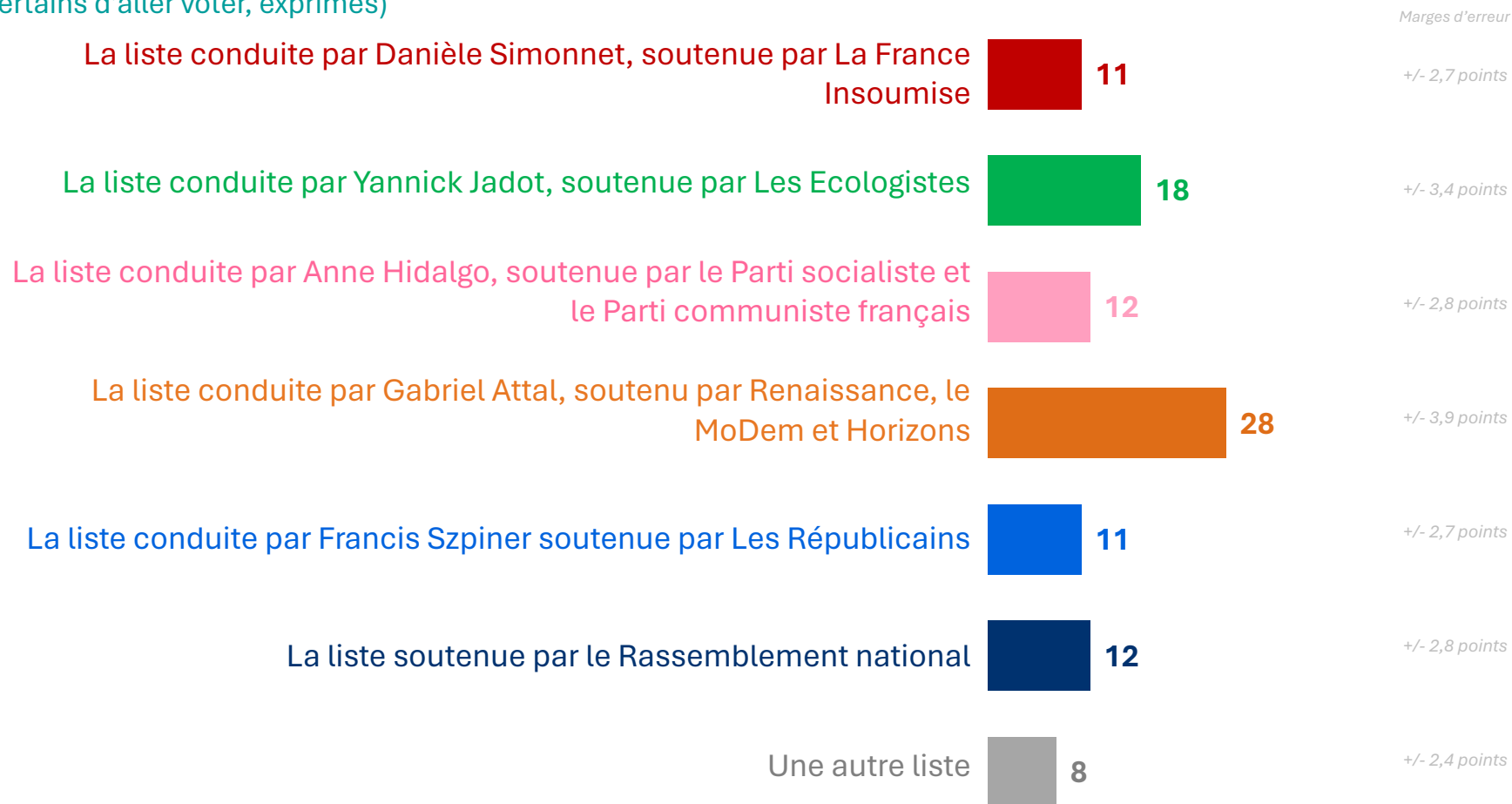
INTENTION DE VOTE MUNICIPALES 2026 ►	Liste D. Simonnet (LFI)	Liste Y. Jadot (Les Ecologistes)	Liste E. Grégoire (PS-PCF)	Liste R. Dati (Renaissance-Modem-Horizons)	Liste F. Szpiner (Les Républicains)	Liste RN	Une autre liste
<b>ENSEMBLE</b>	<b>10</b>	<b>17</b>	<b>15</b>	<b>33</b>	<b>9</b>	<b>10</b>	<b>6</b>
<b>▼ SELON LA PROXIMITÉ PARTISANE</b>							
La France Insoumise	68	14	2	13	-	1	2
Europe-Ecologie-Les Verts	4	84	9	1	1	1	-
Parti Socialiste	2	15	62	15	1	-	5
Renaissance – Modem – Horizons	4	4	10	73	4	1	4
LR – UDI	-	2	-	47	44	7	-
Rassemblement National – Reconquête - DLF	1	-	-	16	3	71	9
<b>▼ SELON LE VOTE AU 1<sup>ER</sup> TOUR DE L'ÉLECTION MUNICIPALE 2020</b>							
Listes D. Simonnet (LFI)*	63	16	9	11	1	-	-
Listes A. Hidalgo (PS-PCF)	13	15	48	12	4	2	6
Listes D. Belliard (EELV)*	-	66	16	8	4	-	6
Listes A. Buzyn (LREM)	4	2	4	78	5	-	7
Listes R. Dati (LR) + Listes Divers Droite	4	1	-	52	29	11	3

\*Base faible, résultats à interpréter avec précaution

# HYPOTHÈSE 5 - HIDALGO (PS-PCF) / ATTAL (RENAISSANCE-MODEM-HORIZONS) / SZPINER (LES RÉPUBLICAINS)

Question : « Les prochaines élections municipales auront lieu à Paris en 2026. Si ces élections municipales avaient lieu dimanche prochain et si vous aviez le choix entre les listes suivantes, quelle serait celle pour laquelle il y aurait le plus de chances que vous votiez ? »

(Base : certains d'aller voter, exprimés)



Personnes certaines d'aller voter n'ayant pas exprimé d'intention de vote : 6%



# HYPOTHÈSE 5 - HIDALGO (PS-PCF) / ATTAL (RENAISSANCE-MODEM-HORIZONS) / SZPINER (LES RÉPUBLICAINS)

Question : « Les prochaines élections municipales auront lieu à Paris en 2026. Si ces élections municipales avaient lieu dimanche prochain et si vous aviez le choix entre les listes suivantes, quelle serait celle pour laquelle il y aurait le plus de chances que vous votiez ? »

(Base : certains d'aller voter, exprimés)

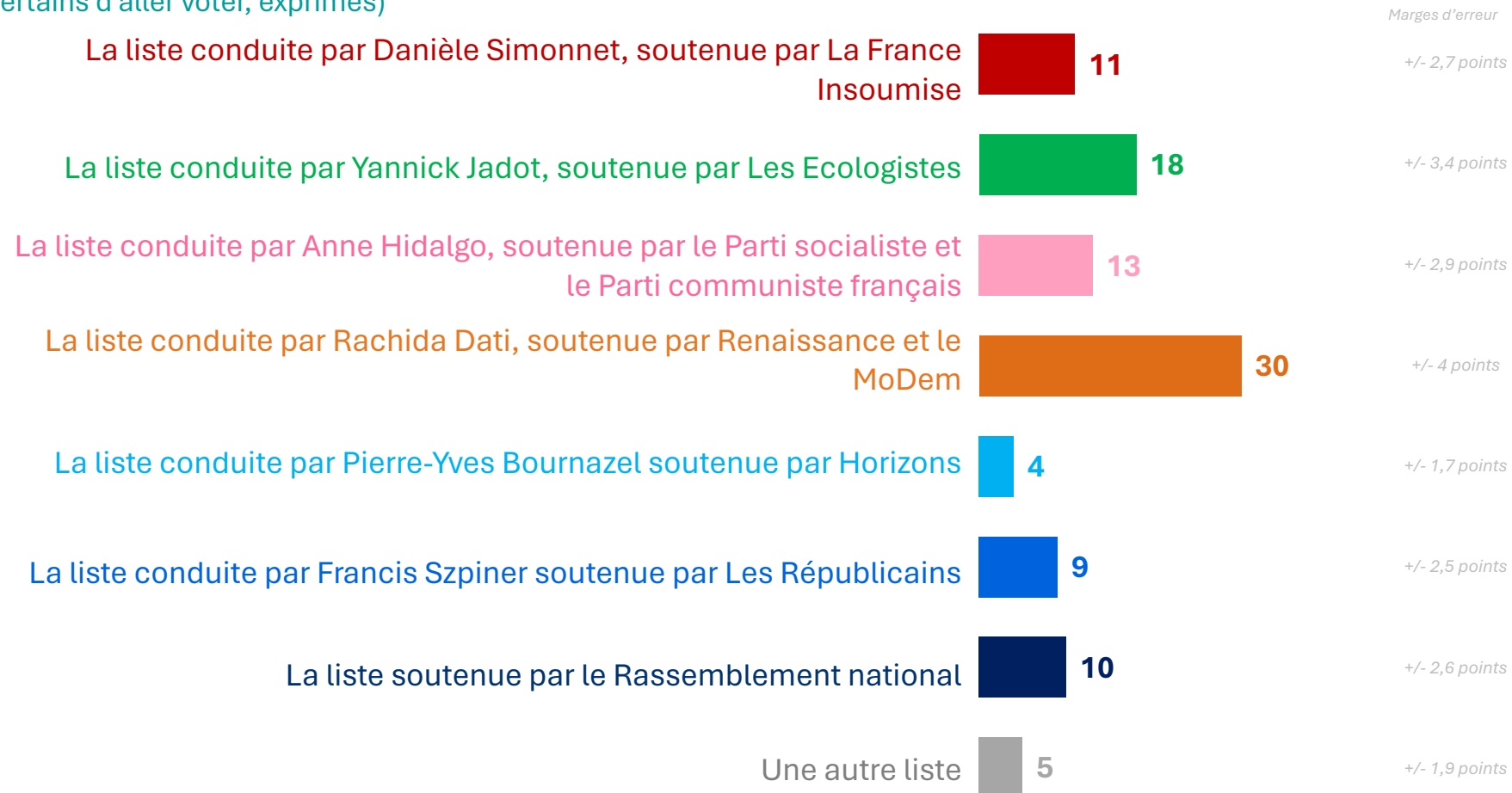
INTENTION DE VOTE MUNICIPALES 2026 ►	Liste D. Simonnet (LFI)	Liste Y. Jadot (Les Ecologistes)	Liste A. Hidalgo (PS-PCF)	Liste G. Attal (Renaissance-Modem-Horizons)	Liste F. Szpiner (Les Républicains)	Liste RN	Une autre liste
<b>ENSEMBLE</b>	<b>11</b>	<b>18</b>	<b>12</b>	<b>28</b>	<b>11</b>	<b>12</b>	<b>8</b>
<b>▼ SELON LA PROXIMITÉ PARTISANE</b>							
La France Insoumise	73	15	1	1	-	4	6
Europe-Ecologie-Les Verts	6	81	9	3	-	-	1
Parti Socialiste	9	20	55	8	-	1	7
Renaissance – Modem – Horizons	2	4	6	76	7	2	3
LR – UDI	-	2	-	25	56	12	5
Rassemblement National – Reconquête - DLF	1	-	-	9	3	79	8
<b>▼ SELON LE VOTE AU 1<sup>ER</sup> TOUR DE L'ÉLECTION MUNICIPALE 2020</b>							
Listes D. Simonnet (LFI)*	62	23	10	-	-	5	-
Listes A. Hidalgo (PS-PCF)	16	15	44	12	3	2	8
Listes D. Belliard (EELV)*	4	77	-	11	-	-	8
Listes A. Buzyn (LREM)	3	7	1	79	5	-	5
Listes R. Dati (LR) + Listes Divers Droite	4	2	1	32	36	16	9

\*Base faible, résultats à interpréter avec précaution

# HYPOTHÈSE 6 - HIDALGO (PS-PCF) / DATI (RENAISSANCE-MODEM) / BOURNAZEL (HORIZONS) / SZPINER (LES RÉPUBLICAINS)

Question : « Les prochaines élections municipales auront lieu à Paris en 2026. Si ces élections municipales avaient lieu dimanche prochain et si vous aviez le choix entre les listes suivantes, quelle serait celle pour laquelle il y aurait le plus de chances que vous votiez ? »

(Base : certains d'aller voter, exprimés)



Personnes certaines d'aller voter n'ayant pas exprimé d'intention de vote : 6%

# HYPOTHÈSE 6 - HIDALGO (PS-PCF) / DATI (RENAISSANCE-MODEM) / BOURNAZEL (HORIZONS) / SZPINER (LES RÉPUBLICAINS)

Question : « Les prochaines élections municipales auront lieu à Paris en 2026. Si ces élections municipales avaient lieu dimanche prochain et si vous aviez le choix entre les listes suivantes, quelle serait celle pour laquelle il y aurait le plus de chances que vous votiez ? »

(Base : certains d'aller voter, exprimés)

INTENTION DE VOTE MUNICIPALES 2026 ►	Liste D. Simonnet (LFI)	Liste Y. Jadot (Les Ecologistes)	Liste A. Hidalgo (PS-PCF)	Liste R. Dati (Renaissance-Modem)	Liste P.-Y. Bournazel (Horizons)	Liste F. Szpiner (Les Républicains)	Liste RN	Une autre liste
<b>ENSEMBLE</b>	<b>11</b>	<b>18</b>	<b>13</b>	<b>30</b>	<b>4</b>	<b>9</b>	<b>10</b>	<b>5</b>
<b>▼ SELON LA PROXIMITÉ PARTISANE</b>								
La France Insoumise	73	13	3	8	-	1	2	-
Europe-Ecologie-Les Verts	6	89	3	1	-	-	1	-
Parti Socialiste	9	14	57	16	1	-	-	3
Renaissance – Modem – Horizons	3	5	9	67	11	-	1	4
LR – UDI	-	-	-	41	7	45	7	-
Rassemblement National – Reconquête - DLF	1	-	-	22	-	3	67	7
<b>▼ SELON LE VOTE AU 1<sup>ER</sup> TOUR DE L'ÉLECTION MUNICIPALE 2020</b>								
Listes D. Simonnet (LFI)*	60	19	9	12	-	-	-	-
Listes A. Hidalgo (PS-PCF)	16	18	45	10	-	3	2	6
Listes D. Belliard (EELV)*	3	74	4	11	3	1	-	4
Listes A. Buzyn (LREM)	3	3	2	67	14	3	-	8
Listes R. Dati (LR) + Listes Divers Droite	4	1	-	53	3	29	10	-

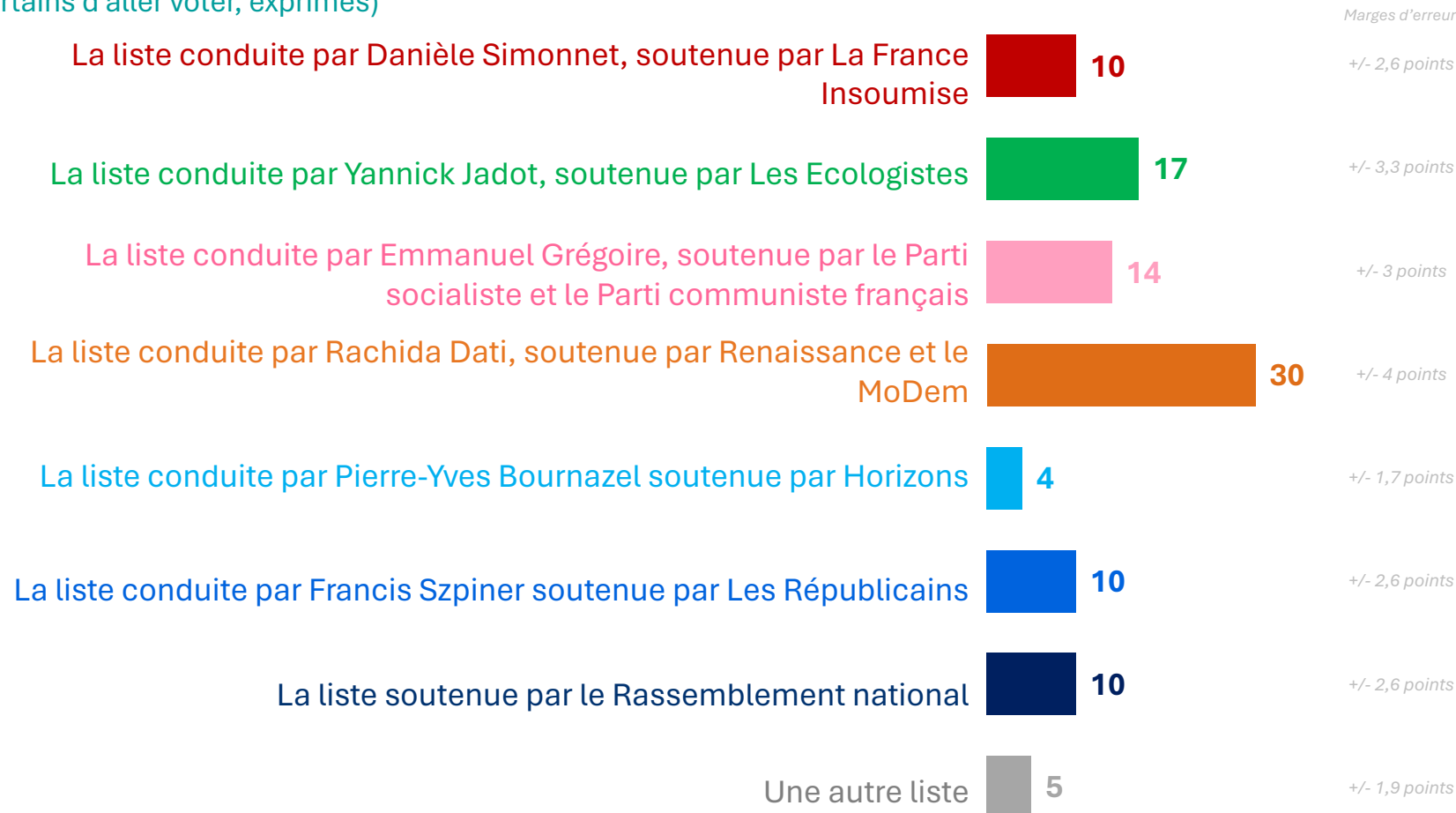
\*Base faible, résultats à interpréter avec précaution



# HYPOTHÈSE 7 - GRÉGOIRE (PS-PCF) / DATI (RENAISSANCE-MODEM) / BOURNAZEL (HORIZONS) / SZPINER (LES RÉPUBLICAINS)

Question : « Les prochaines élections municipales auront lieu à Paris en 2026. Si ces élections municipales avaient lieu dimanche prochain et si vous aviez le choix entre les listes suivantes, quelle serait celle pour laquelle il y aurait le plus de chances que vous votiez ? »

(Base : certains d'aller voter, exprimés)



Personnes certaines d'aller voter n'ayant pas exprimé d'intention de vote : 5%

# HYPOTHÈSE 7 - GRÉGOIRE (PS-PCF) / DATI (RENAISSANCE-MODEM) / BOURNAZEL (HORIZONS) / SZPINER (LES RÉPUBLICAINS)

Question : « Les prochaines élections municipales auront lieu à Paris en 2026. Si ces élections municipales avaient lieu dimanche prochain et si vous aviez le choix entre les listes suivantes, quelle serait celle pour laquelle il y aurait le plus de chances que vous votiez ? »

(Base : certains d'aller voter, exprimés)

INTENTION DE VOTE MUNICIPALES 2026 ►	Liste D. Simonnet (LFI)	Liste Y. Jadot (Les Ecologistes)	Liste E. Grégoire (PS-PCF)	Liste R. Dati (Renaissance-Modem)	Liste P.-Y. Bournazel (Horizons)	Liste F. Szpiner (Les Républicains)	Liste RN	Une autre liste
<b>ENSEMBLE</b>	<b>10</b>	<b>17</b>	<b>14</b>	<b>30</b>	<b>4</b>	<b>10</b>	<b>10</b>	<b>5</b>
<b>▼ SELON LA PROXIMITÉ PARTISANE</b>								
La France Insoumise	67	25	-	8	-	-	-	-
Europe-Ecologie-Les Verts	4	85	9	1	-	-	1	-
Parti Socialiste	3	14	61	9	1	6	-	6
Renaissance – Modem – Horizons	2	2	8	71	11	2	1	3
LR – UDI	-	-	-	42	7	46	5	-
Rassemblement National – Reconquête - DLF	1	-	-	22	-	3	70	4
<b>▼ SELON LE VOTE AU 1<sup>ER</sup> TOUR DE L'ÉLECTION MUNICIPALE 2020</b>								
Listes D. Simonnet (LFI)*	67	22	3	8	-	-	-	-
Listes A. Hidalgo (PS-PCF)	13	14	47	12	-	4	2	8
Listes D. Belliard (EELV)*	-	67	9	17	-	3	-	4
Listes A. Buzyn (LREM)	5	2	-	66	15	6	-	6
Listes R. Dati (LR) + Listes Divers Droite	4	1	-	53	3	29	10	-

\*Base faible, résultats à interpréter avec précaution



# LA PRÉFÉRENCE POUR LE FUTUR MAIRE DE PARIS

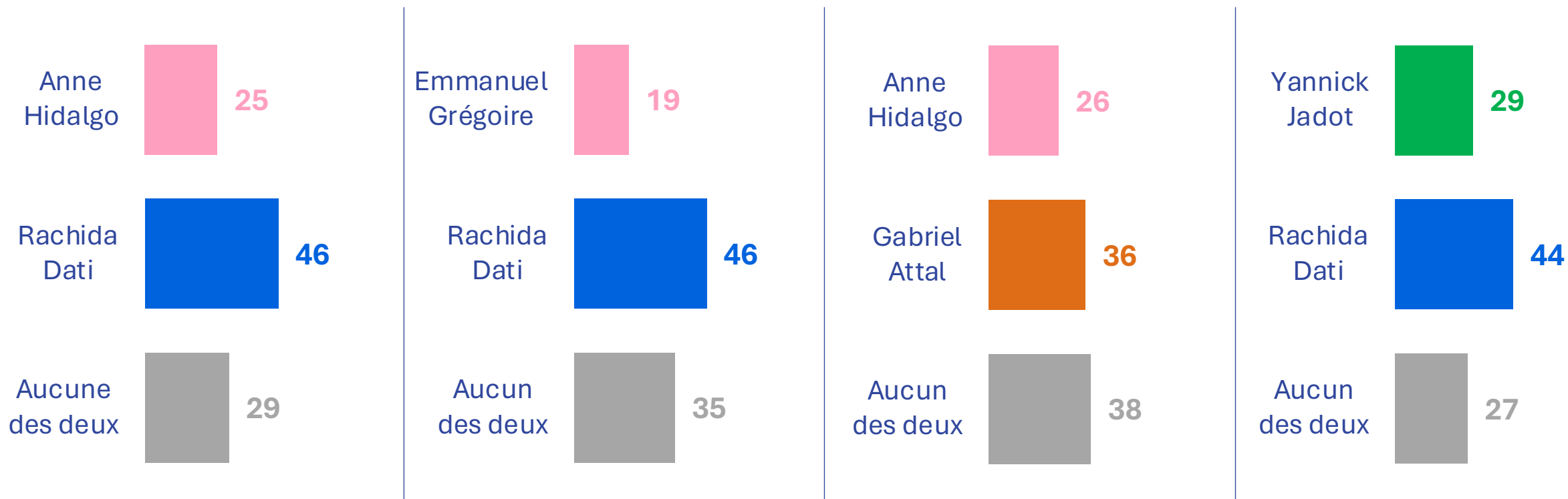
# 4



# LA PRÉFÉRENCE À PROPOS DU PROCHAIN MAIRE DE PARIS

Question : « Vous personnellement, à l'occasion des élections municipales de 2026, préféreriez que le prochain Maire de Paris soit, si vous aviez le choix entre les personnalités suivantes : »  
(A tous)

Si vous aviez le choix entre les personnalités suivantes :



# LA PRÉFÉRENCE ENTRE A. HIDALGO ET R. DATI

Question : « Vous personnellement, à l'occasion des élections municipales de 2026, préféreriez que le prochain Maire de Paris soit, si vous aviez le choix entre les personnalités suivantes ? »

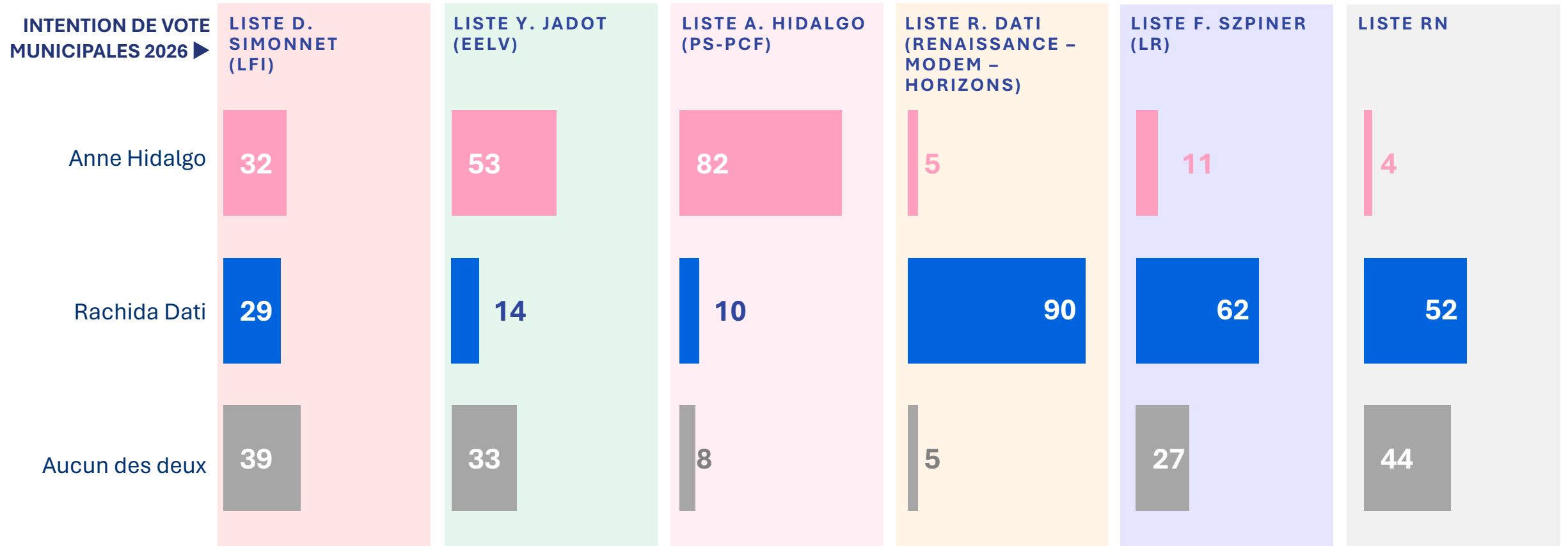
(A tous)

Résultats Ensemble

25

46

29



# LA PRÉFÉRENCE ENTRE E. GRÉGOIRE ET R. DATI

Question : « Vous personnellement, à l'occasion des élections municipales de 2026, préféreriez que le prochain Maire de Paris soit, si vous aviez le choix entre les personnalités suivantes ? »

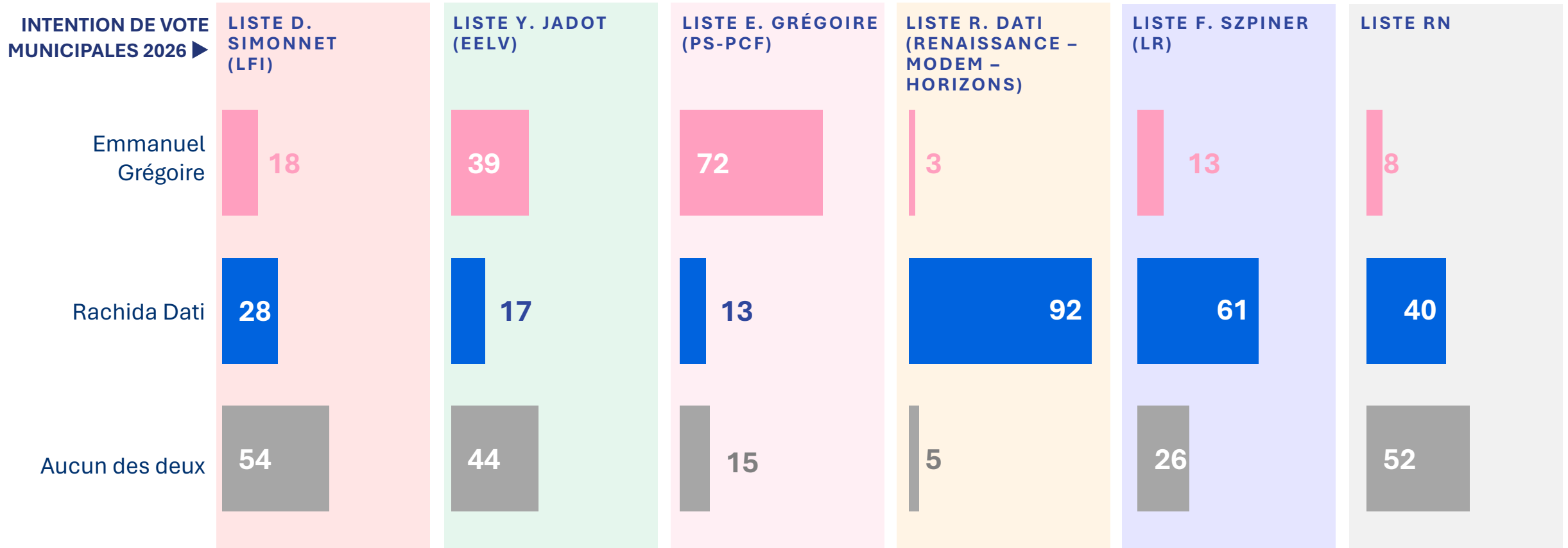
(A tous)

Résultats Ensemble

19

46

35





# LA PRÉFÉRENCE ENTRE A. HIDALGO ET G. ATTAL

Question : « Vous personnellement, à l'occasion des élections municipales de 2026, préféreriez que le prochain Maire de Paris soit, si vous aviez le choix entre les personnalités suivantes ? »

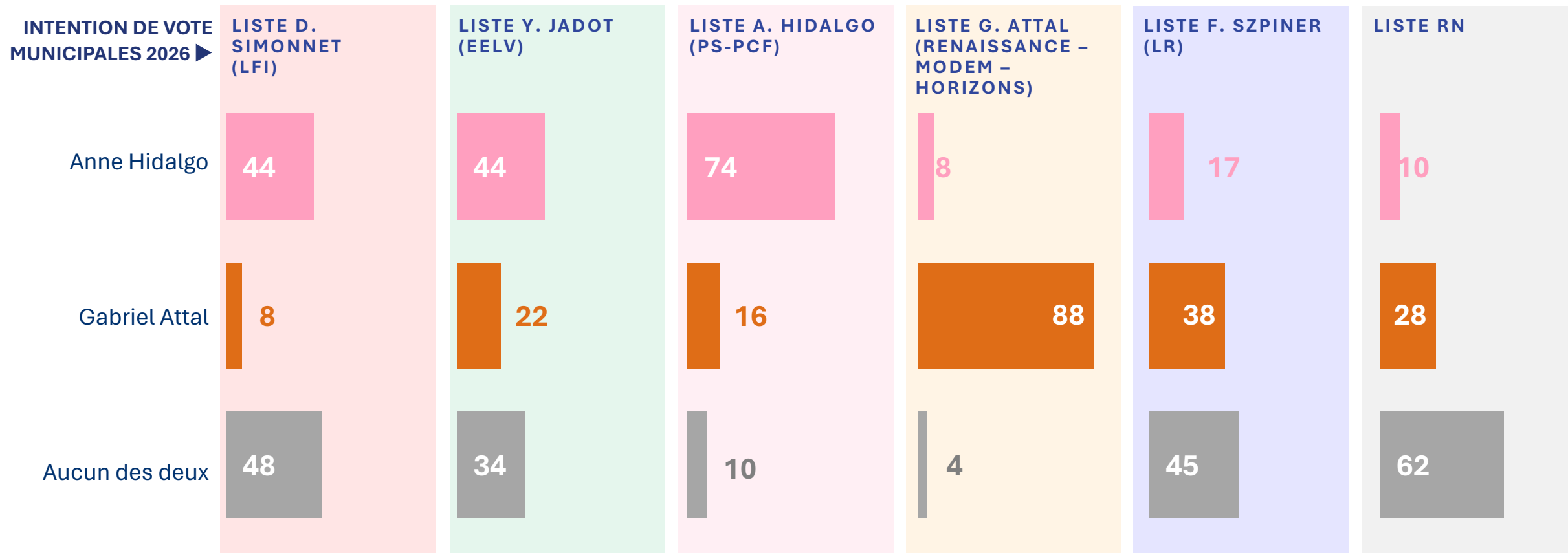
(A tous)

Résultats Ensemble

26

36

38



# LA PRÉFÉRENCE ENTRE Y. JADOT ET R. DATI

Question : « Vous personnellement, à l'occasion des élections municipales de 2026, préféreriez que le prochain Maire de Paris soit, si vous aviez le choix entre les personnalités suivantes ? »

(A tous)

Résultats Ensemble

29

44

27

INTENTION DE VOTE  
MUNICIPALES 2026 ▶

LISTE D.  
SIMONNET  
(LFI)

LISTE Y. JADOT  
(EELV)

LISTE A. HIDALGO  
(PS-PCF)

LISTE R. DATI  
(RENAISSANCE -  
MODEM -  
HORIZONS)

LISTE F. SZPINER  
(LR)

LISTE RN

Yannick Jadot

44

83

56

4

12

6

Rachida Dati

20

10

17

90

65

45

Aucun des deux

36

7

27

6

23

49



# ANNEXES

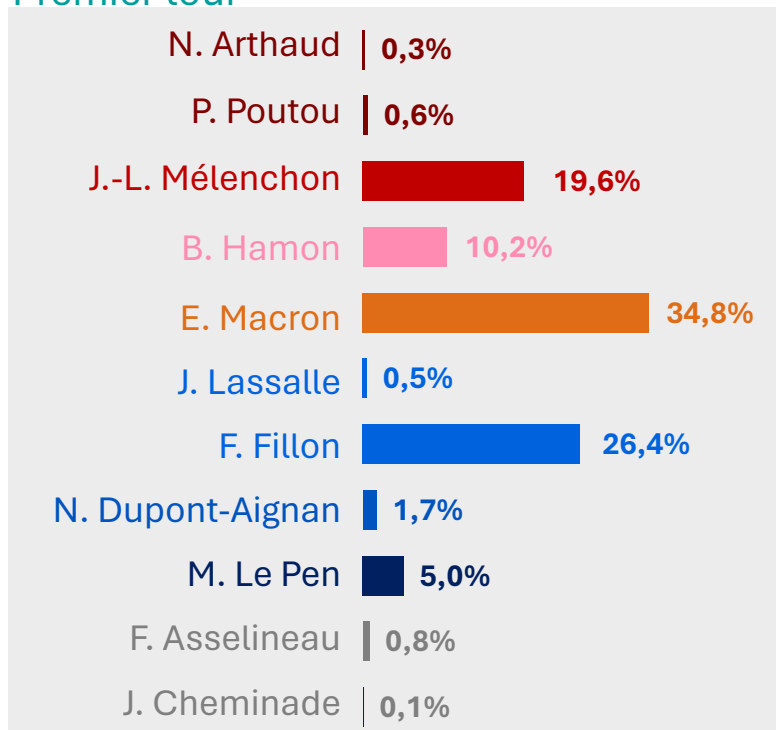
# 4



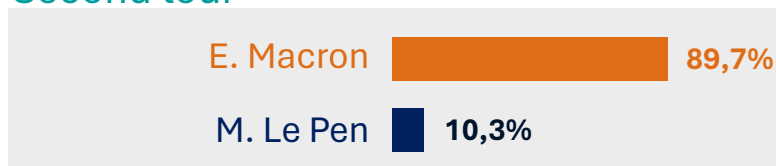
# LES RÉSULTATS ÉLECTORAUX À PARIS

## PRÉSIDENTIELLE 2017

Premier tour

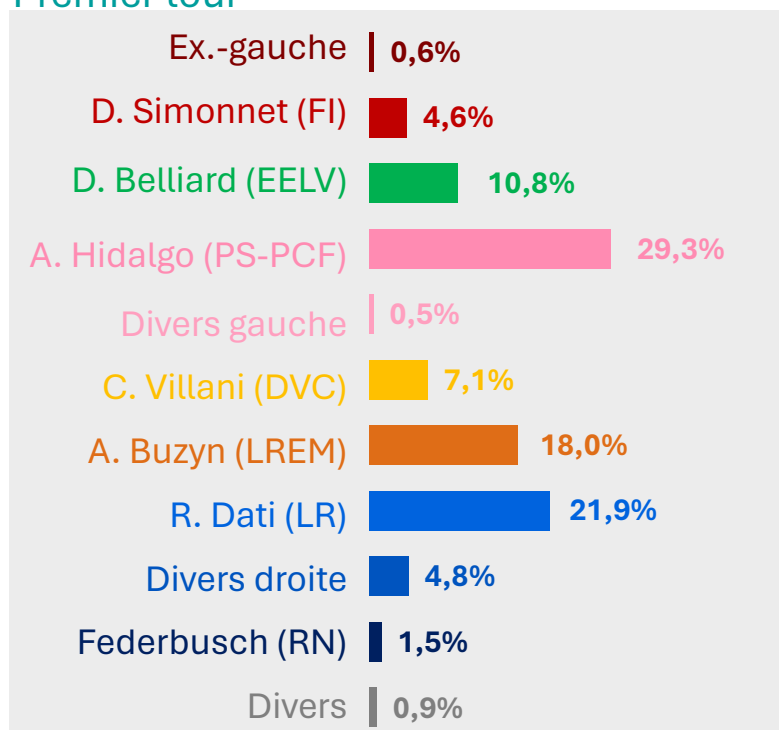


Second tour

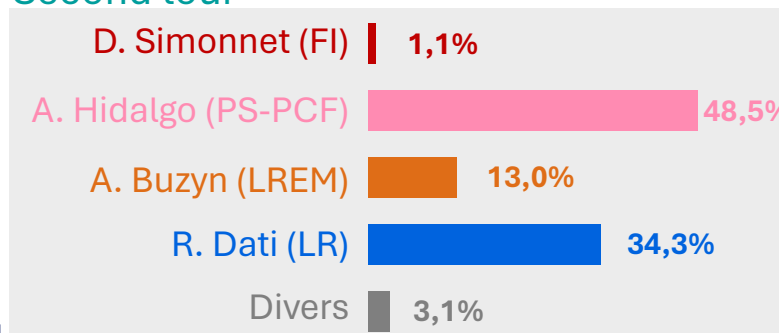


## MUNICIPALES 2020

Premier tour

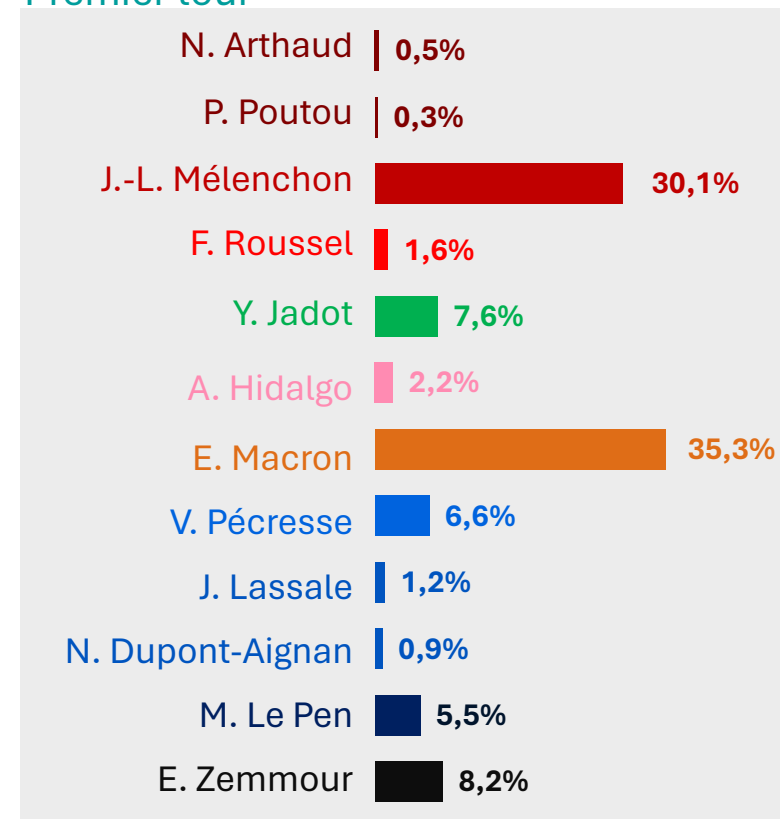


Second tour



## PRÉSIDENTIELLE 2022

Premier tour



Second tour



# FICHE TECHNIQUE



## ÉCHANTILLON

822 personnes,  
constituant un échantillon  
représentatif de la population  
parisienne inscrite sur les listes  
électorales, âgée de 18 ans et plus.



## DATE DE TERRAIN

Du 18 au 22 mars 2024



## MÉTHODE

Échantillon interrogé par Internet via  
l'Access Panel Online d'Ipsos.

Méthode des quotas :  
sexe, âge, profession de la personne  
interrogée, arrondissement de  
résidence.

Enquête réalisée pour

**LA TRIBUNE**  
DIMANCHE

*Note de lecture : tous les résultats sont exprimés en pourcentages (%)*



Ce rapport a été élaboré dans le respect de la norme internationale ISO 20252 « Etudes de marché, études sociales et d'opinion ».  
Ce rapport a été relu par Jean-François Doridot, Directeur d'Ipsos Public Affairs en France.

# PRÉCISIONS SUR L'INTERVALLE DE CONFIANCE

L'intervalle de confiance (appelé aussi marge d'erreur) est l'intervalle dans lequel se trouve la valeur recherchée avec une probabilité fixée (le niveau de confiance). L'amplitude de cet intervalle dépend du niveau de confiance, de la valeur observée et de la taille de l'échantillon. Le calcul n'est justifié que pour les sondages aléatoires. Il ne peut pas être déterminé dans le cas de sondages par quotas mais on considère qu'il est proche de celui des sondages aléatoires.

## INTERVALLE DE CONFIANCE (avec un niveau de confiance de 95%)

Taille d'échantillon (N)	SCORES OBTENUS (P)										
	2% ou 98%	5% ou 95%	10% ou 90%	15% ou 85%	20% ou 80%	25% ou 75%	30% ou 70%	35% ou 65%	40% ou 60%	45% ou 55%	50%
100	2,7	4,3	5,9	7,0	7,8	8,5	9,0	9,3	9,6	9,8	9,8
498*	1,2	1,9	2,6	3,1	3,5	3,8	4,0	4,2	4,3	4,4	4,4
500	1,2	1,9	2,6	3,1	3,5	3,8	4,0	4,2	4,3	4,4	4,4
822**	1,0	1,5	2,1	2,4	2,7	3,0	3,1	3,3	3,3	3,4	3,4
1 000	0,9	1,4	1,9	2,2	2,5	2,7	2,8	3,0	3,0	3,1	3,1
2 500	0,5	0,9	1,2	1,4	1,6	1,7	1,8	1,9	1,9	2,0	2,0
6 000	0,4	0,6	0,8	0,9	1,0	1,1	1,2	1,2	1,2	1,3	1,3
10 000	0,3	0,4	0,6	0,7	0,8	0,8	0,9	0,9	1,0	1,0	1,0
15 000	0,2	0,3	0,5	0,6	0,6	0,7	0,7	0,8	0,8	0,8	0,8

**Note de lecture :** pour un échantillon de 498 personnes (*Base intentions de vote municipales- Hypothèse 1*), si le score mesuré est de 20%, il y a 95% de chances pour que la valeur réelle se situe aujourd'hui entre 16,5% et 23,5% (plus ou moins 3,5 points).

\* Base intentions de vote pour les élections municipales de 2026 (Hypothèse 1) : certains d'aller voter ayant exprimé une intention de vote (n = 498)

\*\* Base ensemble (questions d'opinion / n = 822)





## Codes professionnels, certification qualité, conservation et protection des données

Ipsos est membre des organismes professionnels français et européens des études de Marché et d'Opinion suivants :

- **SYNTEC** ([www.syntec-etudes.com](http://www.syntec-etudes.com)), Syndicat professionnel des sociétés d'études de marché en France
- **ESOMAR** ([www.esomar.org](http://www.esomar.org)), European Society for Opinion and Market Research,

Ipsos France s'engage à appliquer **le code ICC/ESOMAR** des études de Marché et d'Opinion. Ce code définit les règles déontologiques des professionnels des études de marché et établit les mesures de protection dont bénéficient les personnes interrogées.

Ipsos France s'engage à respecter les lois applicables. Ipsos a désigné un Data Protection Officer et a mis place un plan de conformité au Règlement Général sur la Protection des Données (Règlement (UE) 2016/679). Pour plus d'information sur notre politique en matière de protection des données personnelles : <https://www.ipsos.com/fr-fr/confidentialite-et-protection-des-donnees-personnelles>

La durée de conservation des données personnelles des personnes interviewées dans le cadre d'une étude est, à moins d'un engagement contractuel spécifique :



- de 12 mois suivant la date de fin d'une étude Ad Hoc
- de 36 mois suivant la date de fin de chaque vague d'une étude récurrente

Ipsos France est certifiée **ISO 20252 : Market Research par AFNOR Certification**



- Ce document est élaboré dans le respect de ces codes et normes internationales. Les éléments techniques relatifs à l'étude sont présents dans le descriptif de la méthodologie ou dans la fiche technique du rapport d'étude.
- Cette étude a été réalisée dans le respect de ces codes et normes internationales

# FIABILITÉ DES RÉSULTATS

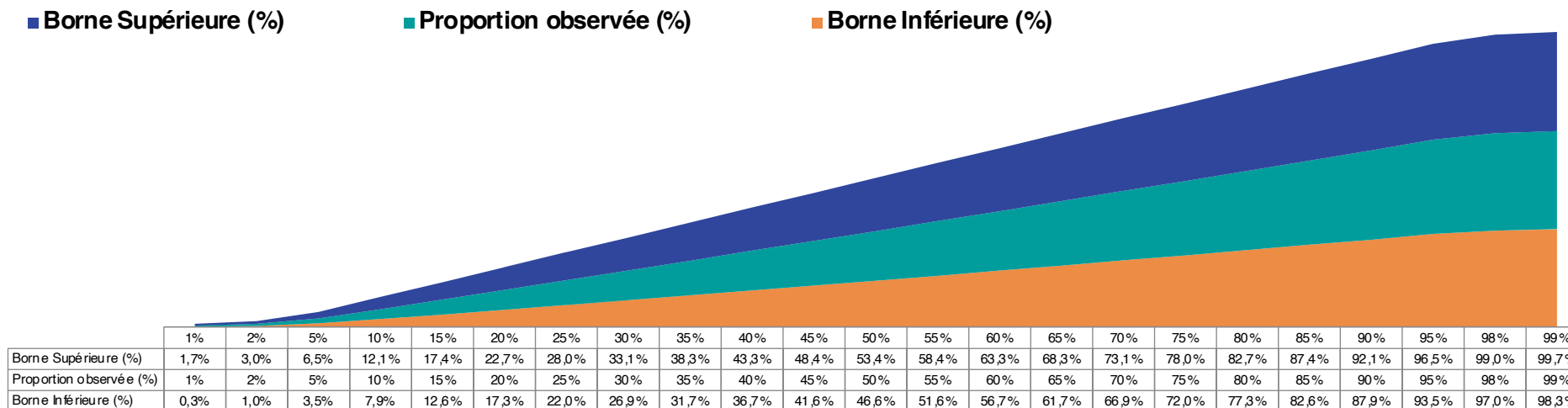


Feuille de calcul

**En l'occurrence s'agissant de cette étude :**

- Intervalle de confiance : **95%**
- Taille d'échantillon : **822**

**Les proportions observées sont comprises entre :**



# FIABILITÉ DES RÉSULTATS – ÉTUDES AUTO-ADMINISTRÉES ONLINE

La fiabilité globale d'une enquête est le résultat du contrôle de toutes les composantes d'erreurs, c'est pourquoi Ipsos impose des contrôles et des procédures strictes à toutes les phases d'une étude.

## EN AMONT DU RECUEIL

- **Echantillon** : structure et représentativité
- **Questionnaire** : le questionnaire est rédigé en suivant une norme de rédaction comprenant 12 standards obligatoires. Il est relu et validé par un niveau senior puis envoyé au client pour validation finale. La programmation (ou script du questionnaire) est testée par au moins 2 personnes puis validée.

## LORS DU RECUEIL

- **Échantillonnage** : Ipsos impose des règles d'exploitation très strictes de ses bases de tirages afin de maximiser le caractère aléatoire de la sélection de l'échantillon: tirage aléatoire, taux de sollicitation, taux de participation, abandon en cours, hors cible...

- **Suivi du terrain** : La collecte est suivie et contrôlée (lien exclusif ou contrôle de l'adresse IP, pénétration, durée d'interview, cohérence des réponses, suivi du comportement du panéliste, taux de participation, nombre de relances,...).

## EN AVAL DU RECUEIL

- Les résultats sont analysés en respectant les méthodes d'analyses statistiques (intervalle de confiance versus taille d'échantillon, tests de significativité). Les premiers résultats sont systématiquement contrôlés versus les résultats bruts issus de la collecte. La cohérence des résultats est aussi contrôlée (notamment les résultats observés versus les sources de comparaison en notre possession).
- Dans le cas d'une pondération de l'échantillon (méthode de calage sur marges), celle-ci est contrôlée par les équipes de traitement (DP) puis validée par les équipes études.



# A PROPOS D'IPSOS

Ipsos est le troisième Groupe mondial des études. Avec une présence effective sur 90 marchés, il emploie plus de 18 000 salariés et a la capacité de conduire des programmes de recherche dans plus de 100 pays.

Nos professionnels des études, analystes et scientifiques ont construit un groupe solide autour d'un positionnement unique multi-expertises – études marketing, opinion, citoyens, patients, gestion de la relation clients/employés. Nos 75 solutions sont basées sur des données primaires issues de nos enquêtes, de la surveillance des médias sociaux et de techniques qualitatives ou d'observation.

“Game Changers” – notre slogan– résume notre ambition d'aider nos 5 000 clients à naviguer plus facilement dans notre monde en profonde mutation.

Founded in France in 1975, Ipsos is listed on the Euronext Paris since July 1st, 1999. The company is part of the SBF 120 and the Mid-60 index and is eligible for the Deferred Settlement Service (SRD).

ISIN code FR0000073298, Reuters ISOS.PA, Bloomberg IPS:FP  
[www.ipsos.com](http://www.ipsos.com)

# GAME CHANGERS

Dans un monde qui évolue rapidement, s'appuyer sur des données fiables pour prendre les bonnes décisions n'a jamais été aussi important.

Chez Ipsos, nous sommes convaincus que nos clients cherchent plus qu'un simple fournisseur de données. Ils ont besoin d'un véritable partenaire qui leur procure des informations précises et pertinentes, et les transforme en connaissances pour leur permettre de passer à l'action.

Voilà pourquoi nos experts, curieux et passionnés, délivrent les mesures les plus exactes pour en extraire l'information qui permettra d'avoir une vraie compréhension de la Société, des Marchés et des Gens.

Nous mêlons notre savoir-faire au meilleur des sciences et de la technologie, et appliquons nos quatre principes de sécurité, simplicité, rapidité et de substance à tout ce que nous produisons.

Pour permettre à nos clients d'agir avec plus de rapidité, d'ingéniosité et d'audace.

La clef du succès se résume par une vérité simple :

« **YOU ACT BETTER WHEN YOU ARE SURE\*** »

\*Pour prendre les bonnes décisions, il faut être sûr.