

# ESTUDIO DE OPINIÓN

## INFORME DE RESULTADOS

Mayo, 2024

Para uso exclusivo de:

**Perú21**

**GAME CHANGERS**




©Todos los derechos reservados. El contenido de este informe no puede ser reproducido, divulgado ni registrado sin autorización previa por escrito de Ipsos.

# FICHA TÉCNICA



## UNIVERSO

Hombres y mujeres mayores de 18 años, de todos los niveles socioeconómicos (NSE), residentes en Perú urbano y rural.



## MUESTRA

1212 personas entrevistadas en zonas urbanas y rurales. Margen de error para resultados totales de  $\pm 2.8\%$ .



## TÉCNICA

Bus Express: Cuantitativa mediante encuestas en tablets con técnica cara a cara.



## CAMPO

Se llevó a cabo el 23 y 24 de mayo del 2024.

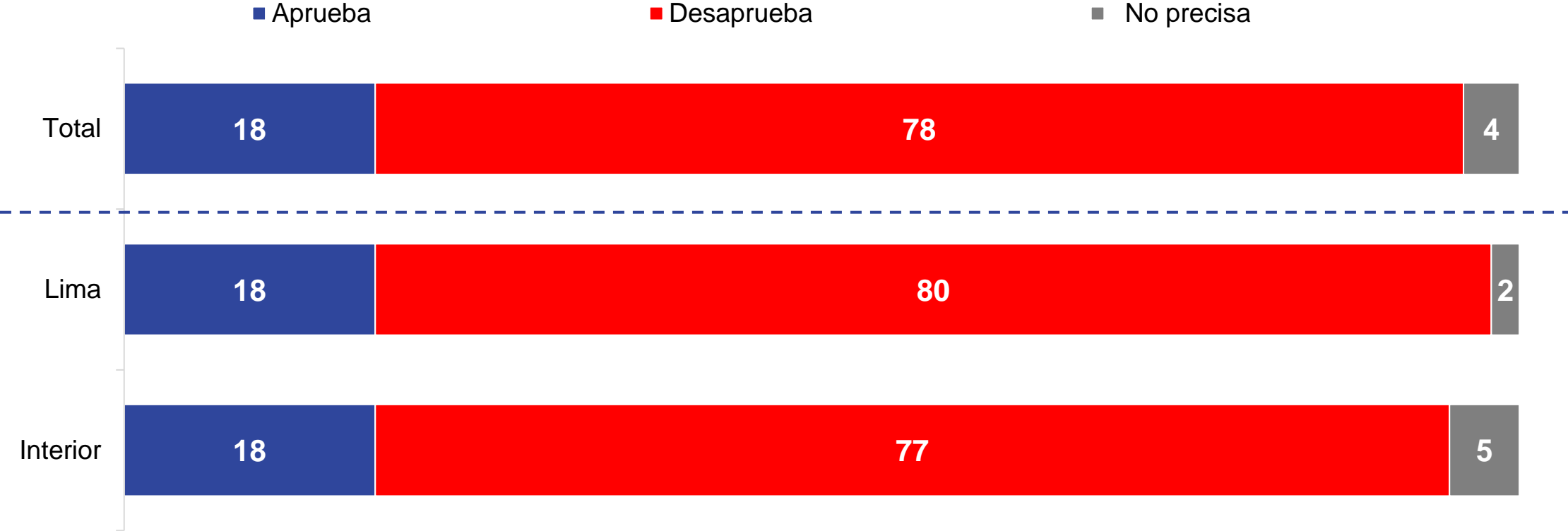


# GESTIÓN PÚBLICA

# EVALUACIÓN DE LA GESTIÓN PÚBLICA

## Aprobación del gobierno en la lucha contra la delincuencia

¿Aprueba o desaprueba la gestión del gobierno de Dina Boluarte en la lucha contra la delincuencia? (%)



Base: Total de entrevistados  
Perú, mayo del 2024

¿Aprueba o desaprueba la gestión del gobierno de Dina Boluarte en la lucha contra la delincuencia? (%)

Desagregado por ámbito y región

Respuestas	TOTAL %	ÁMBITO		INTERIOR		REGIÓN			
		Lima %	Interior %	Urbano %	Rural %	Norte %	Centro %	Sur %	Oriente %
Aprueba	18	18	18	17	21	15	18	20	23
Desaprueba	78	80	77	78	76	82	79	72	72
No precisa	4	2	5	5	3	3	3	8	5
Base Real (Abs)	1212	503	709	509	200	240	155	185	129
Distribución Ponderada (%)	100	34	66	45.7	20.3	23.9	12.5	17.2	12.4

Desagregado por NSE, edad y género

Respuestas	TOTAL %	NSE					GÉNERO		EDAD		
		A %	B %	C %	D %	E %	Mas. %	Fem. %	18 a 25 %	26 a 42 %	43 a más %
Aprueba	18	12	14	19	18	19	18	19	32	16	13
Desaprueba	78	86	83	78	77	77	80	76	63	81	83
No precisa	4	2	3	3	5	4	2	5	5	3	4
Base Real (Abs)	1212	37	215	446	310	204	602	610	241	487	484
Distribución Ponderada (%)	100	2	11.3	32.6	25.2	28.9	49.6	50.4	19.3	41.7	39

Motivo de la designación de Ministros del Interior

El Perú ha tenido 5 ministros del Interior durante el gobierno de Dina Boluarte ¿Cree que los ministros se han seleccionado buscando el profesional más capaz para enfrentar la delincuencia o se han escogido por intereses personales de la Presidenta? (%)



Base: Total de entrevistados  
Perú, mayo del 2024



El Perú ha tenido 5 ministros del Interior durante el gobierno de Dina Boluarte ¿Cree que los ministros se han seleccionado buscando el profesional más capaz para enfrentar la delincuencia o se han escogido por intereses personales de la Presidenta? (%)

Desagregado por ámbito y región

Respuestas	TOTAL %	ÁMBITO		INTERIOR		REGIÓN			
		Lima %	Interior %	Urbano %	Rural %	Norte %	Centro %	Sur %	Oriente %
Se escogió al ministro por intereses personales	92	93	91	93	87	94	89	94	84
Se buscó al profesional más capaz	4	5	3	3	3	2	5	2	4
No precisa	4	2	6	4	10	4	6	4	12
Base Real (Abs)	1212	503	709	509	200	240	155	185	129
Distribución Ponderada (%)	100	34	66	45.7	20.3	23.9	12.5	17.2	12.4

Desagregado por NSE, edad y género

Respuestas	TOTAL %	NSE					GÉNERO		EDAD		
		A %	B %	C %	D %	E %	Mas. %	Fem. %	18 a 25 %	26 a 42 %	43 a más %
Se escogió al ministro por intereses personales	92	89	92	96	90	89	91	92	89	94	91
Se buscó al profesional más capaz	4	8	5	3	4	3	4	3	7	3	3
No precisa	4	3	3	1	6	8	5	5	4	3	6
Base Real (Abs)	1212	37	215	446	310	204	602	610	241	487	484
Distribución Ponderada (%)	100	2	11.3	32.6	25.2	28.9	49.6	50.4	19.3	41.7	39

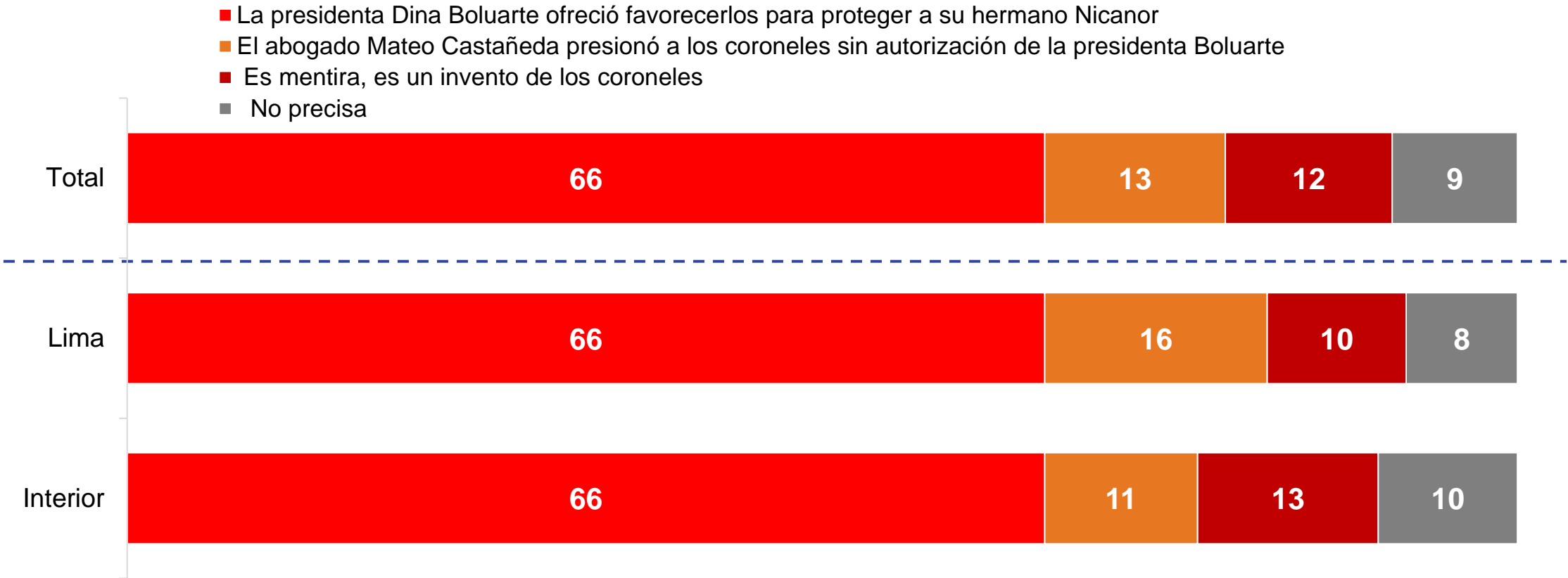


# SITUACIÓN POLÍTICA



# Denuncia de los coroneles contra abogado de Dina Boluarte

Los coroneles Colchado y Lozano de la Policía Nacional han denunciado que el abogado de la presidenta Dina Boluarte les ofreció protección y ascensos a cambio de que no investiguen a su hermano Nicanor Boluarte. ¿Qué piensa usted? (%)



Base: Total de entrevistados  
Perú, mayo del 2024

Los coroneles Colchado y Lozano de la Policía Nacional han denunciado que el abogado de la presidenta Dina Boluarte les ofreció protección y ascensos a cambio de que no investiguen a su hermano Nicanor Boluarte. ¿Qué piensa usted? (%)

Desagregado por ámbito y región

Respuestas	TOTAL %	ÁMBITO		INTERIOR		REGIÓN			
		Lima %	Interior %	Urbano %	Rural %	Norte %	Centro %	Sur %	Oriente %
La presidenta Dina Boluarte ofreció favorecerlos para proteger a su hermano Nicanor	66	66	66	69	58	73	68	60	56
El abogado Mateo Castañeda presionó a los coroneles sin autorización de la presidenta Boluarte.	13	16	11	13	7	10	13	11	12
Es mentira, es un invento de los coroneles	12	10	13	9	24	10	13	20	12
No precisa	9	8	10	9	11	7	6	9	20
Base Real (Abs)	1212	503	709	509	200	240	155	185	129
Distribución Ponderada (%)	100	34	66	45.7	20.3	23.9	12.5	17.2	12.4

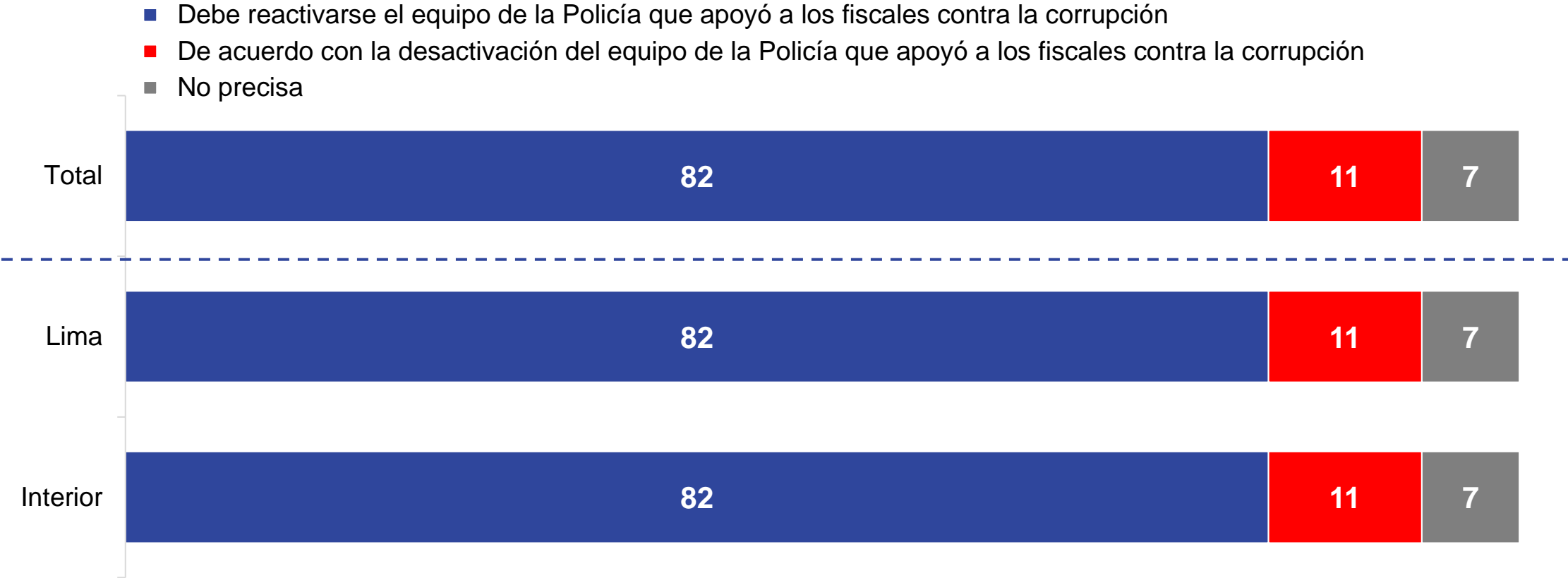
Los coroneles Colchado y Lozano de la Policía Nacional han denunciado que el abogado de la presidenta Dina Boluarte les ofreció protección y ascensos a cambio de que no investiguen a su hermano Nicanor Boluarte. ¿Qué piensa usted? (%)

Desagregado por NSE, edad y género

Respuestas	TOTAL %	NSE					GÉNERO		EDAD		
		A %	B %	C %	D %	E %	Mas. %	Fem. %	18 a 25 %	26 a 42 %	43 a más %
La presidenta Dina Boluarte ofreció favorecerlos para proteger a su hermano Nicanor	66	78	65	70	69	58	66	66	68	69	61
El abogado Mateo Castañeda presionó a los coroneles sin autorización de la presidenta Boluarte.	13	13	18	15	12	8	12	13	11	11	15
Es mentira, es un invento de los coroneles	12	0	12	8	10	20	13	12	8	12	15
No precisa	9	9	5	7	9	14	9	9	13	8	9
Base Real (Abs)	1212	37	215	446	310	204	602	610	241	487	484
Distribución Ponderada (%)	100	2	11.3	32.6	25.2	28.9	49.6	50.4	19.3	41.7	39

# Opinión sobre desactivación del equipo de la PNP que apoya al Eficcop

El gobierno desactivó el equipo especial de la Policía que apoya al equipo de Fiscales contra la corrupción en el Poder.  
¿Está de acuerdo con que haya sido desactivado o cree que debería reactivarse este equipo especial? (%)



Base: Total de entrevistados  
Perú, mayo del 2024

El gobierno desactivó el equipo especial de la Policía que apoya al equipo de Fiscales contra la corrupción en el Poder. ¿Está de acuerdo con que haya sido desactivado o cree que debería reactivarse este equipo especial? (%)

Desagregado por ámbito y región

Respuestas	TOTAL %	ÁMBITO		INTERIOR		REGIÓN			
		Lima %	Interior %	Urbano %	Rural %	Norte %	Centro %	Sur %	Oriente %
Debe reactivarse el equipo de la Policía que apoyó a los fiscales contra la corrupción	82	82	82	80	88	86	83	83	75
De acuerdo con la desactivación del equipo de la Policía que apoyó a los fiscales contra la corrupción	11	11	11	13	6	9	13	12	12
No precisa	7	7	7	7	6	5	4	5	13
Base Real (Abs)	1212	503	709	509	200	240	155	185	129
Distribución Ponderada (%)	100	34	66	45.7	20.3	23.9	12.5	17.2	12.4

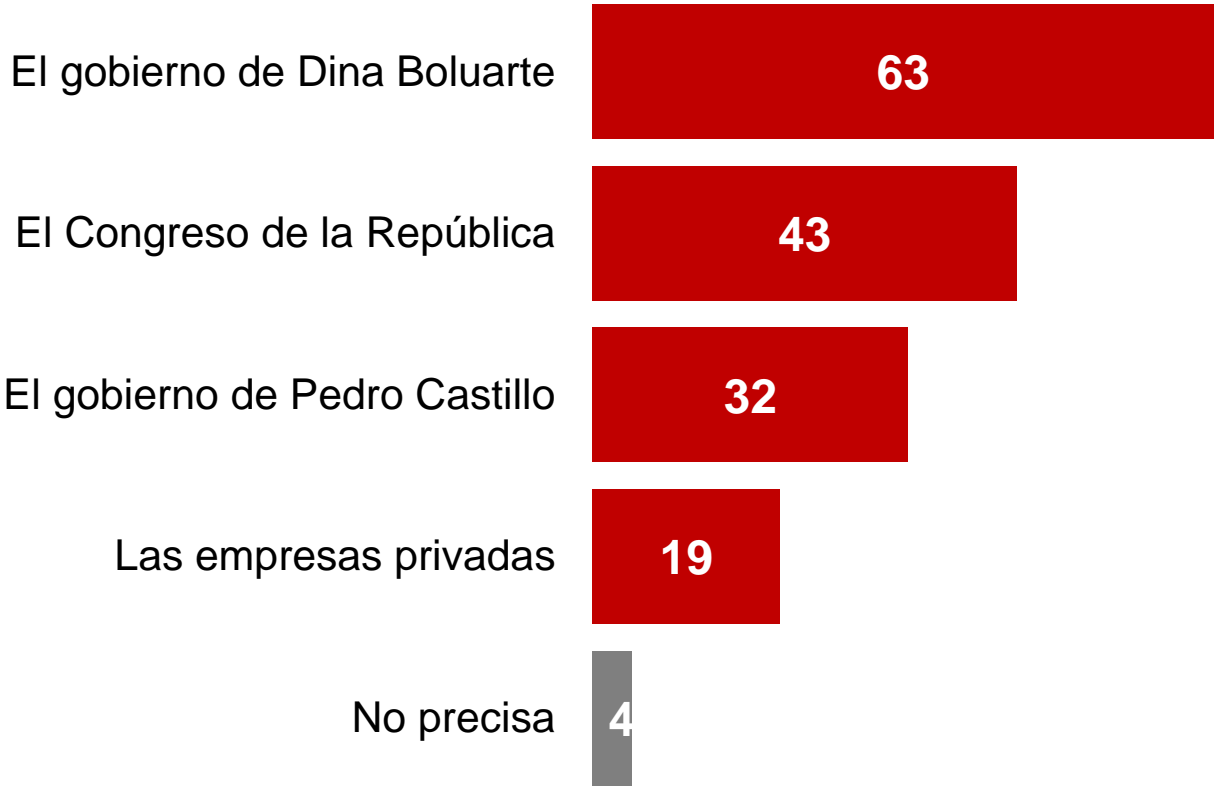
Desagregado por NSE, edad y género

Respuestas	TOTAL %	NSE					GÉNERO		EDAD		
		A %	B %	C %	D %	E %	Mas. %	Fem. %	18 a 25 %	26 a 42 %	43 a más %
Debe reactivarse el equipo de la Policía que apoyó a los fiscales contra la corrupción	82	70	83	82	80	85	85	79	86	82	80
De acuerdo con la desactivación del equipo de la Policía que apoyó a los fiscales contra la corrupción	11	25	11	12	13	7	11	12	8	13	11
No precisa	7	5	6	6	7	8	4	9	6	5	9
Base Real (Abs)	1212	37	215	446	310	204	602	610	241	487	484
Distribución Ponderada (%)	100	2	11.3	32.6	25.2	28.9	49.6	50.4	19.3	41.7	39



# Responsables por el aumento de la pobreza

Como usted sabe, el Instituto Nacional de Estadística ha informado que la pobreza ha aumentado en 1'200,000 personas en el 2022 y 2023. ¿Quiénes cree que son responsables de ese aumento de la pobreza? (Opción múltiple) (Con tarjeta) (%)



Base: Total de entrevistados  
Perú, mayo del 2024

Cómo usted sabe, el Instituto Nacional de Estadística ha informado que la pobreza ha aumentado en 1'200,000 personas en el 2022 y 2023. ¿Quiénes cree que son responsables de ese aumento de la pobreza? (Opción múltiple) (Con tarjeta) (%)

Desagregado por ámbito y región

Respuestas	TOTAL %	ÁMBITO		INTERIOR		REGIÓN			
		Lima %	Interior %	Urbano %	Rural %	Norte %	Centro %	Sur %	Oriente %
El gobierno de Dina Boluarte	63	58	66	62	74	70	60	64	65
El Congreso de la República	43	47	41	45	33	44	34	44	40
El gobierno de Pedro Castillo	32	47	24	26	21	28	25	20	22
Las empresas privadas	19	20	19	20	18	20	13	23	18
No precisa	4	3	5	5	5	2	8	5	7
Base Real (Abs)	1212	503	709	509	200	240	155	185	129
Distribución Ponderada (%)	100	34	66	45.7	20.3	23.9	12.5	17.2	12.4

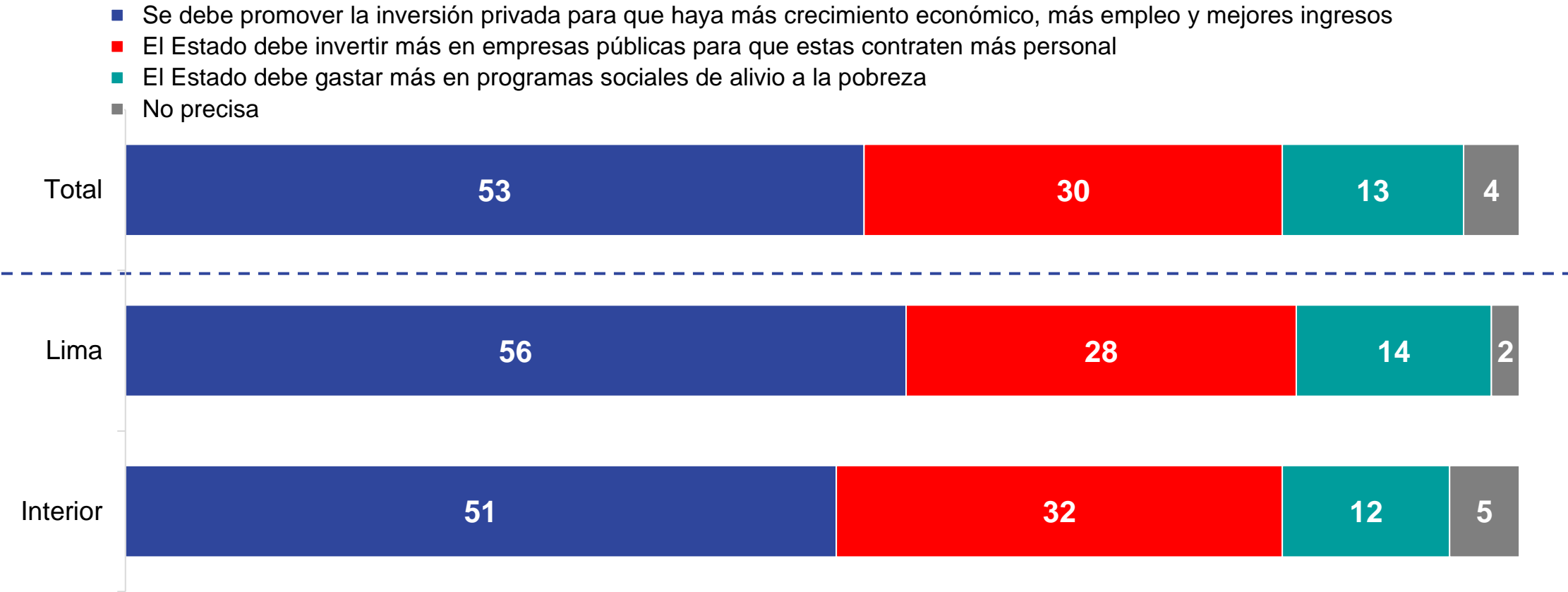
Desagregado por NSE, edad y género

Respuestas	TOTAL %	NSE					GÉNERO		EDAD		
		A %	B %	C %	D %	E %	Mas. %	Fem. %	18 a 25 %	26 a 42 %	43 a más %
El gobierno de Dina Boluarte	63	60	53	62	61	70	62	64	48	61	72
El Congreso de la República	43	36	47	46	49	35	45	41	47	44	41
El gobierno de Pedro Castillo	32	58	48	36	31	21	35	29	34	31	32
Las empresas privadas	19	27	19	21	19	19	18	20	22	23	15
No precisa	4	5	3	2	5	7	4	4	5	3	5
Base Real (Abs)	1212	37	215	446	310	204	602	610	241	487	484
Distribución Ponderada (%)	100	2	11.3	32.6	25.2	28.9	49.6	50.4	19.3	41.7	39

Base: Total de entrevistados  
Perú, mayo del 2024

Acciones para reducir la pobreza en el futuro

¿Qué se puede hacer para reducir la pobreza en el futuro? (Con tarjeta) (%)



Base: Total de entrevistados  
Perú, mayo del 2024

# ¿Qué se puede hacer para reducir la pobreza en el futuro? (Con tarjeta) (%)

Desagregado por ámbito y región

Respuestas	TOTAL %	ÁMBITO		INTERIOR		REGIÓN			
		Lima %	Interior %	Urbano %	Rural %	Norte %	Centro %	Sur %	Oriente %
Se debe promover la inversión privada para que haya más crecimiento económico, más empleo y mejores ingresos	53	56	51	50	54	54	48	50	51
El Estado debe invertir más en empresas públicas para que estas contraten más personal	30	28	32	30	35	30	37	32	28
El Estado debe gastar más en programas sociales de alivio a la pobreza	13	14	12	14	9	13	12	12	12
No precisa	4	2	5	6	2	3	3	6	9
Base Real (Abs)	1212	503	709	509	200	240	155	185	129
Distribución Ponderada (%)	100	34	66	45.7	20.3	23.9	12.5	17.2	12.4

# ¿Qué se puede hacer para reducir la pobreza en el futuro? (Con tarjeta) (%)

Desagregado por NSE, edad y género

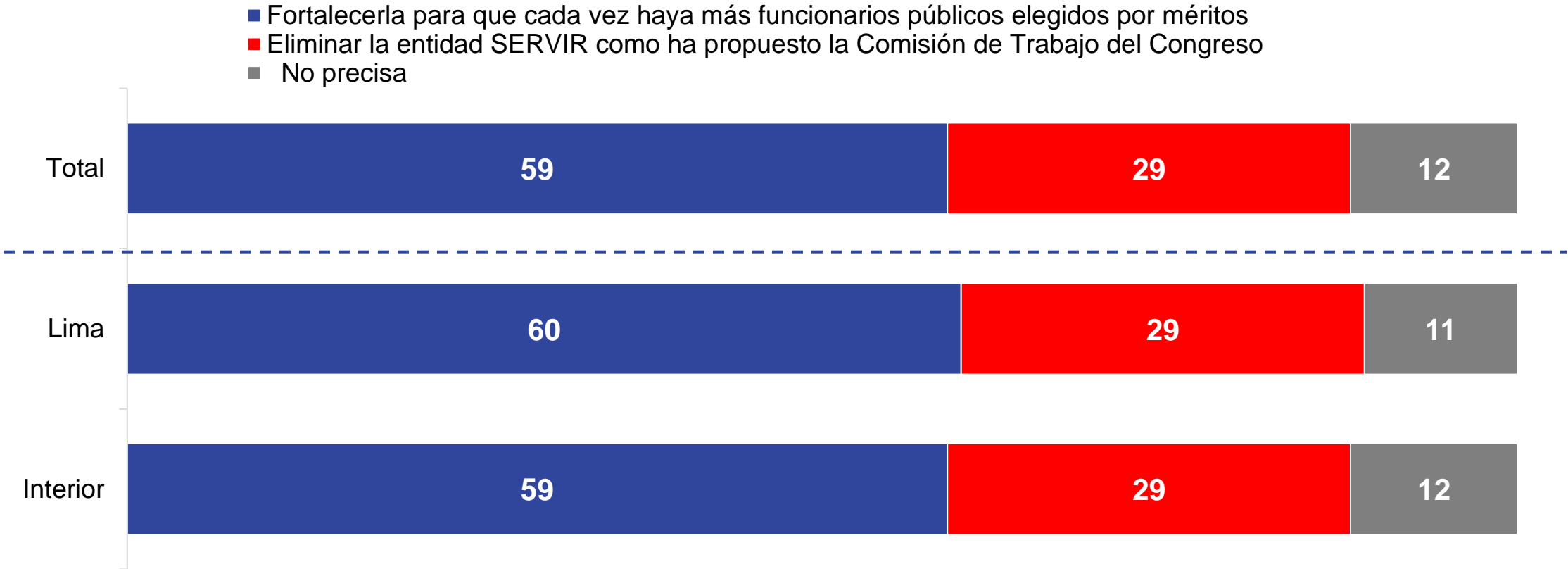
Respuestas	TOTAL %	NSE					GÉNERO		EDAD		
		A %	B %	C %	D %	E %	Mas. %	Fem. %	18 a 25 %	26 a 42 %	43 a más %
Se debe promover la inversión privada para que haya más crecimiento económico, más empleo y mejores ingresos	53	73	64	52	50	49	56	49	48	56	52
El Estado debe invertir más en empresas públicas para que estas contraten más personal	30	9	21	31	32	33	27	34	35	29	29
El Estado debe gastar más en programas sociales de alivio a la pobreza	13	18	13	15	13	11	12	14	15	13	12
No precisa	4	0	2	2	5	7	5	3	2	2	7
Base Real (Abs)	1212	37	215	446	310	204	602	610	241	487	484
Distribución Ponderada (%)	100	2	11.3	32.6	25.2	28.9	49.6	50.4	19.3	41.7	39



# SITUACIÓN POLÍTICA

## Acciones respecto a SERVIR

En el Estado peruano existe una Autoridad Nacional del Servicio Civil conocida como SERVIR. ¿Qué cree que debe hacerse con esa entidad? (Con tarjeta) (%)



Base: Total de entrevistados  
Perú, mayo del 2024

En el Estado peruano existe una Autoridad Nacional del Servicio Civil conocida como SERVIR. ¿Qué cree que debe hacerse con esa entidad? (Con tarjeta) (%)

Desagregado por ámbito y región

Respuestas	TOTAL %	ÁMBITO		INTERIOR		REGIÓN			
		Lima %	Interior %	Urbano %	Rural %	Norte %	Centro %	Sur %	Oriente %
Fortalecerla para que cada vez haya más funcionarios públicos elegidos por méritos	59	60	59	60	56	61	48	58	66
Eliminar la entidad SERVIR como ha propuesto la Comisión de Trabajo del Congreso	29	29	29	28	30	25	43	29	21
No precisa	12	11	12	12	14	14	9	13	13
Base Real (Abs)	1212	503	709	509	200	240	155	185	129
Distribución Ponderada (%)	100	34	66	45.7	20.3	23.9	12.5	17.2	12.4

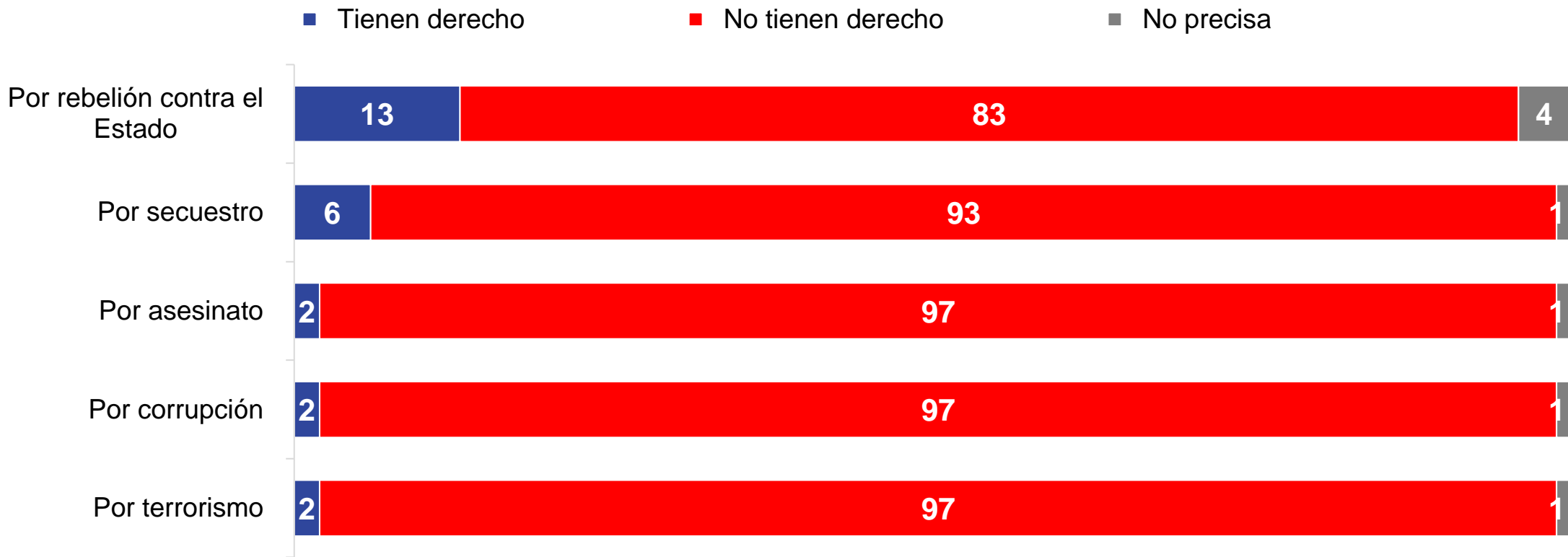
Desagregado por NSE, edad y género

Respuestas	TOTAL %	NSE					GÉNERO		EDAD		
		A %	B %	C %	D %	E %	Mas. %	Fem. %	18 a 25 %	26 a 42 %	43 a más %
Fortalecerla para que cada vez haya más funcionarios públicos elegidos por méritos	59	63	64	64	54	56	61	58	68	58	57
Eliminar la entidad SERVIR como ha propuesto la Comisión de Trabajo del Congreso	29	32	27	26	32	30	29	28	20	30	31
No precisa	12	5	9	10	14	14	10	14	12	12	12
Base Real (Abs)	1212	37	215	446	310	204	602	610	241	487	484
Distribución Ponderada (%)	100	2	11.3	32.6	25.2	28.9	49.6	50.4	19.3	41.7	39

Base: Total de entrevistados  
Perú, mayo del 2024

Posibilidad de postular tras cumplir sentencia

En su opinión, ¿las personas que cumplieron una sentencia y ya salieron de la cárcel tienen derecho o no a postular a la presidencia de la República, si la sentencia fue por ...? (%)



Base: Total de entrevistados  
Perú, mayo del 2024

En su opinión, ¿las personas que cumplieron una sentencia y ya salieron de la cárcel tienen derecho o no a postular a la presidencia de la República, si la sentencia fue por SECUESTRO? (%)

Desagregado por ámbito y región

Respuestas	TOTAL %	ÁMBITO		INTERIOR		REGIÓN			
		Lima %	Interior %	Urbano %	Rural %	Norte %	Centro %	Sur %	Oriente %
Tienen derecho	6	2	8	6	11	5	13	5	10
No tienen derecho	93	97	90	92	88	93	87	92	88
No precisa	1	1	2	2	1	2	0	3	2
Base Real (Abs)	1212	503	709	509	200	240	155	185	129
Distribución Ponderada (%)	100	34	66	45.7	20.3	23.9	12.5	17.2	12.4

Desagregado por NSE, edad y género

Respuestas	TOTAL %	NSE					GÉNERO		EDAD		
		A %	B %	C %	D %	E %	Mas. %	Fem. %	18 a 25 %	26 a 42 %	43 a más %
Tienen derecho	6	0	4	5	6	8	6	6	5	7	5
No tienen derecho	93	97	96	94	93	89	93	92	93	92	93
No precisa	1	3	0	1	1	3	1	2	2	1	2
Base Real (Abs)	1212	37	215	446	310	204	602	610	241	487	484
Distribución Ponderada (%)	100	2	11.3	32.6	25.2	28.9	49.6	50.4	19.3	41.7	39

En su opinión, ¿las personas que cumplieron una sentencia y ya salieron de la cárcel tienen derecho o no a postular a la presidencia de la República, si la sentencia fue por ASESINATO? (%)

Desagregado por ámbito y región

Respuestas	TOTAL %	ÁMBITO		INTERIOR		REGIÓN			
		Lima %	Interior %	Urbano %	Rural %	Norte %	Centro %	Sur %	Oriente %
Tienen derecho	2	1	3	3	4	3	2	3	4
No tienen derecho	97	98	96	96	95	95	98	95	95
No precisa	1	1	1	1	1	2	0	2	1
Base Real (Abs)	1212	503	709	509	200	240	155	185	129
Distribución Ponderada (%)	100	34	66	45.7	20.3	23.9	12.5	17.2	12.4

Desagregado por NSE, edad y género

Respuestas	TOTAL %	NSE					GÉNERO		EDAD		
		A %	B %	C %	D %	E %	Mas. %	Fem. %	18 a 25 %	26 a 42 %	43 a más %
Tienen derecho	2	0	2	1	3	3	3	2	3	2	3
No tienen derecho	97	100	97	98	95	96	96	97	96	97	96
No precisa	1	0	1	1	2	1	1	1	1	1	1
Base Real (Abs)	1212	37	215	446	310	204	602	610	241	487	484
Distribución Ponderada (%)	100	2	11.3	32.6	25.2	28.9	49.6	50.4	19.3	41.7	39



En su opinión, ¿las personas que cumplieron una sentencia y ya salieron de la cárcel tienen derecho o no a postular a la presidencia de la República, si la sentencia fue por CORRUPCIÓN? (%)

Desagregado por ámbito y región

Respuestas	TOTAL %	ÁMBITO		INTERIOR		REGIÓN			
		Lima %	Interior %	Urbano %	Rural %	Norte %	Centro %	Sur %	Oriente %
Tienen derecho	2	1	2	2	3	2	4	1	3
No tienen derecho	97	98	96	96	96	97	96	97	94
No precisa	1	1	2	2	1	1	0	2	3
Base Real (Abs)	1212	503	709	509	200	240	155	185	129
Distribución Ponderada (%)	100	34	66	45.7	20.3	23.9	12.5	17.2	12.4

Desagregado por NSE, edad y género

Respuestas	TOTAL %	NSE					GÉNERO		EDAD		
		A %	B %	C %	D %	E %	Mas. %	Fem. %	18 a 25 %	26 a 42 %	43 a más %
Tienen derecho	2	0	1	2	1	2	2	1	2	1	2
No tienen derecho	97	100	98	96	98	96	97	97	96	98	96
No precisa	1	0	1	2	1	2	1	2	2	1	2
Base Real (Abs)	1212	37	215	446	310	204	602	610	241	487	484
Distribución Ponderada (%)	100	2	11.3	32.6	25.2	28.9	49.6	50.4	19.3	41.7	39

En su opinión, ¿las personas que cumplieron una sentencia y ya salieron de la cárcel tienen derecho o no a postular a la presidencia de la República, si la sentencia fue por REBELIÓN CONTRA EL ESTADO? (%)

Respuestas	TOTAL %	ÁMBITO		INTERIOR		REGIÓN			
		Lima %	Interior %	Urbano %	Rural %	Norte %	Centro %	Sur %	Oriente %
Tienen derecho	13	10	15	15	15	14	12	18	12
No tienen derecho	83	87	80	80	81	84	85	72	83
No precisa	4	3	5	5	4	2	3	10	5
Base Real (Abs)	1212	503	709	509	200	240	155	185	129
Distribución Ponderada (%)	100	34	66	45.7	20.3	23.9	12.5	17.2	12.4

Respuestas	TOTAL %	NSE					GÉNERO		EDAD		
		A %	B %	C %	D %	E %	Mas. %	Fem. %	18 a 25 %	26 a 42 %	43 a más %
Tienen derecho	13	0	12	15	12	14	15	12	18	13	11
No tienen derecho	83	97	86	81	84	81	82	83	79	83	84
No precisa	4	3	2	4	4	5	3	5	3	4	5
Base Real (Abs)	1212	37	215	446	310	204	602	610	241	487	484
Distribución Ponderada (%)	100	2	11.3	32.6	25.2	28.9	49.6	50.4	19.3	41.7	39

Base: Total de entrevistados  
Perú, mayo del 2024

En su opinión, ¿las personas que cumplieron una sentencia y ya salieron de la cárcel tienen derecho o no a postular a la presidencia de la República, si la sentencia fue por TERRORISMO? (%)

Desagregado por ámbito y región

Respuestas	TOTAL %	ÁMBITO		INTERIOR		REGIÓN			
		Lima %	Interior %	Urbano %	Rural %	Norte %	Centro %	Sur %	Oriente %
Tienen derecho	2	1	2	2	2	2	5	1	2
No tienen derecho	97	98	96	96	97	97	95	95	98
No precisa	1	1	2	2	1	1	0	4	0
Base Real (Abs)	1212	503	709	509	200	240	155	185	129
Distribución Ponderada (%)	100	34	66	45.7	20.3	23.9	12.5	17.2	12.4

Desagregado por NSE, edad y género

Respuestas	TOTAL %	NSE					GÉNERO		EDAD		
		A %	B %	C %	D %	E %	Mas. %	Fem. %	18 a 25 %	26 a 42 %	43 a más %
Tienen derecho	2	0	1	3	2	1	2	2	1	2	3
No tienen derecho	97	100	99	95	97	98	97	97	98	98	95
No precisa	1	0	0	2	1	1	1	1	1	0	2
Base Real (Abs)	1212	37	215	446	310	204	602	610	241	487	484
Distribución Ponderada (%)	100	2	11.3	32.6	25.2	28.9	49.6	50.4	19.3	41.7	39

A background image showing a street interview in Lima. Several microphones are held out towards a person whose back is to the camera. The scene is outdoors with a blurred crowd in the background.

# ENCUESTA

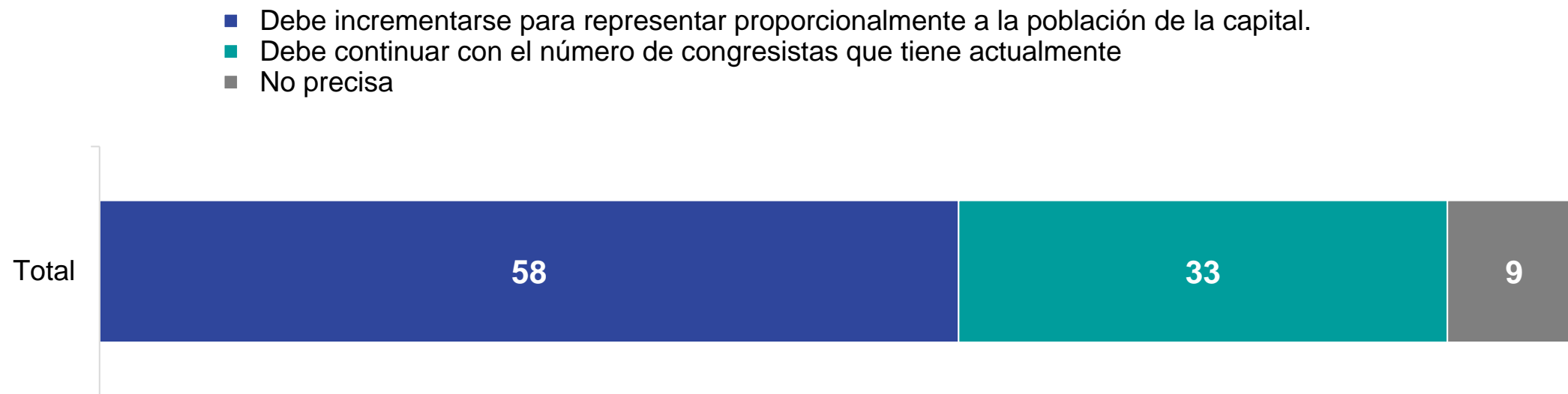
# EN LIMA METROPOLITANA

GAME CHANGERS



## Representación de Lima en el Congreso

En la provincia de Lima vive el 31% de los electores y tiene solo 25% del Congreso. ¿Cree que debe seguir siendo así o cree que debería tener el 31% de representantes en proporción a su población? (%)





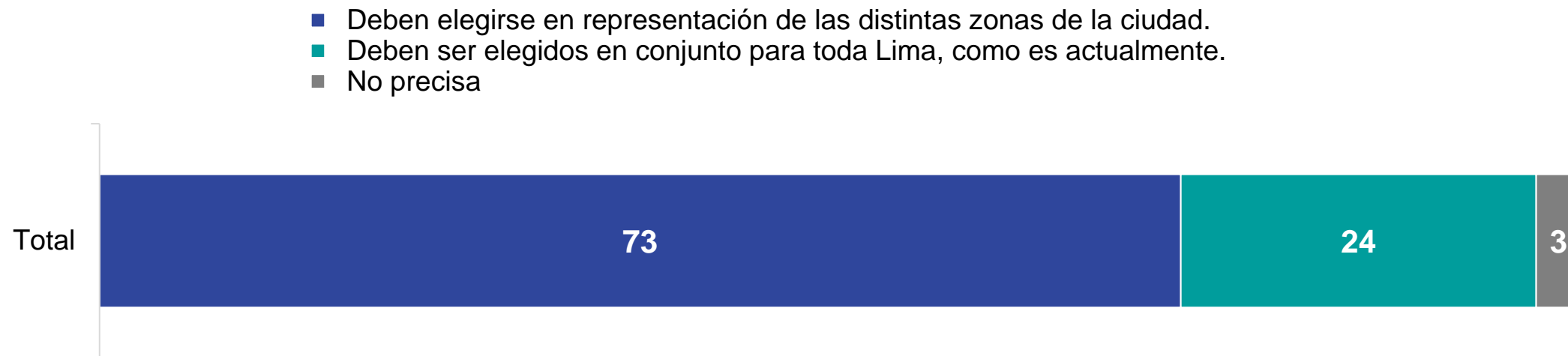
En la provincia de Lima vive el 31% de los electores y tiene solo 25% del Congreso. ¿Cree que debe seguir siendo así o cree que debería tener el 31% de representantes en proporción a su población? (%)

Desagregado por NSE, edad y género

Respuestas	TOTAL %	NSE					GÉNERO		EDAD		
		A %	B %	C %	D %	E %	Mas. %	Fem. %	18 a 25 %	26 a 42 %	43 a más %
Debe incrementarse para representar proporcionalmente a la población de la capital.	58	57	65	54	57	64	57	58	61	59	55
Debe continuar con el número de congresistas que tiene actualmente	33	33	34	34	29	36	35	32	34	31	35
No precisa	9	10	1	12	14	0	8	10	5	10	10
Base Real (Abs)	463	30	109	182	100	42	231	232	91	187	185
Distribución Ponderada (%)	100	3	22.6	50.7	19.2	4.5	49.8	50.2	20.2	40.7	39.1

## Representación de Lima en el Congreso

¿Cree que los congresistas de Lima deben seguir siendo elegidos en conjunto por todos los electores de la capital o debería la ciudad dividirse en 5 zonas: norte, centro, sur, este, oeste y elegirse representantes de cada una de las zonas de Lima? (%)



¿Cree que los congresistas de Lima deben seguir siendo elegidos en conjunto por todos los electores de la capital o debería la ciudad dividirse en 5 zonas: norte, centro, sur, este, oeste y elegirse representantes de cada una de las zonas de Lima? (%)

Desagregado por NSE, edad y género

Respuestas	TOTAL %	NSE					GÉNERO		EDAD		
		A %	B %	C %	D %	E %	Mas. %	Fem. %	18 a 25 %	26 a 42 %	43 a más %
Deben elegirse en representación de las distintas zonas de la ciudad.	73	70	71	72	78	79	71	76	64	77	74
Deben ser elegidos en conjunto para toda Lima, como es actualmente.	24	23	29	24	17	21	26	21	30	21	22
No precisa	3	7	0	4	5	0	3	3	6	2	4
Base Real (Abs)	463	30	109	182	100	42	231	232	91	187	185
Distribución Ponderada (%)	100	3	22.6	50.7	19.2	4.5	49.8	50.2	20.2	40.7	39.1

# Ficha Técnica: Encuesta Nacional Urbano-Rural

1. **Nombre de la encuestadora:** IPSOS OPINIÓN Y MERCADO S.A
2. **Número de registro:** 0001-REE / JNE
3. **Persona jurídica que encomendó la encuesta:** PERÚ21
4. **Objetivo del estudio:** Evaluar la percepción, opinión y actitudes hacia temas políticos, económicos y sociales del país.
5. **Universo:** Tamaño de la población objetivo: Para la construcción del diseño de la muestra se ha tomado como marco muestral a hombres y mujeres de 18 años a más de la población nacional urbano rural del Perú **(24,290,921 personas)**.
6. **Distribución Poblacional**

**Cuadro 1**

Región	Urbano		Rural		Total	
Lima	8,383,077	34.5%		0.0%	<b>8,383,077</b>	<b>34.5%</b>
Costa Norte	3,539,096	14.6%	327,144	1.3%	<b>3,866,240</b>	<b>15.9%</b>
Sierra Norte	533,800	2.2%	1,374,554	5.7%	<b>1,908,354</b>	<b>7.9%</b>
Costa Centro	605,339	2.5%	20,203	0.1%	<b>625,542</b>	<b>2.6%</b>
Sierra Centro	1,017,315	4.2%	736,795	3.0%	<b>1,754,110</b>	<b>7.2%</b>
Costa Sur 1/	1,916,584	7.9%	59,600	0.2%	<b>1,976,184</b>	<b>8.1%</b>
Sierra Sur	1,541,247	6.3%	1,295,358	5.3%	<b>2,836,605</b>	<b>11.7%</b>
Oriente	1,884,077	7.8%	1,056,732	4.4%	<b>2,940,809</b>	<b>12.1%</b>
<b>Total</b>	<b>19,420,535</b>	<b>79.9%</b>	<b>4,870,386</b>	<b>20.1%</b>	<b>24,290,921</b>	<b>100.0%</b>

*Padrón de Población hábil para votar 2021 - RENIEC  
Estadística Poblacional 2021 – Ipsos*

**Cuadro 2**

Sexo	Total
Masculino	49.8%
Femenino	50.2%
<b>Total</b>	<b>100%</b>

*Población hábil para votar 2021 RENIEC*

**Cuadro 3**

Edad	Total
18 a 25 años	19.4%
26 a 42 años	40.3%
43 a 70 años	40.3%
<b>Total</b>	<b>100%</b>

*Estimaciones INEI*

# Ficha Técnica: Encuesta Nacional Urbano-Rural

- 7. **Tamaño de la muestra:** 1212 personas entrevistadas
- 8. **Margen de error:** Para los resultados obtenidos se tiene un margen de error de +/-2.8%
- 9. **Nivel de confianza:** Se asume un nivel de confianza de 95% y varianza máxima en las proporciones poblacionales (p=q=0.5)

10. **Metodología de Muestreo**

Diseño Muestral: Se realizó una muestra de conglomerados estratificado en la primera etapa, donde los estratos se definen por el cruce de la variable región geográfica (Lima, Costa Norte, Costa Sur, Costa Centro, Sierra Norte, Sierra Sur, Sierra Centro, Oriente) y ámbito (Urbano y rural) y en cada estrato se seleccionó en forma aleatoria una muestra de localidades, y dentro de ellas zonas con inicio aleatorio de manzanas. Posteriormente se realizó un muestreo sistemático de viviendas en cada manzana seleccionada, finalmente dentro de la vivienda se busca a las personas siguiendo cuotas de sexo y edad.

Las encuestas fueron realizadas en hogares de manera presencial (cara a cara). Cabe señalar que las encuestas que realiza el grupo Ipsos se hacen en cumplimiento de los puntos exigidos y aprobados por el Ministerio de Salud: uso de mascarillas, caretas y guardando el metro y medio de distancia.

Etapas de Muestreo: La selección de unidades muestrales se ha realizado de la siguiente manera:

Etap	Unidad de muestreo	Tipo de selección de la unidad de muestreo
1	Localidades	<b>Probabilístico.</b> Conglomerados estratificados, seleccionados usando un muestreo aleatorio sistemático proporcional al número de habitantes de cada localidad.
2	Zonas	<b>Probabilístico.</b> Sistemático con inicio aleatorio de manzana, probabilidad de selección proporcional al tamaño (viviendas).
3	Viviendas	<b>Probabilístico.</b> Sistemático con inicio aleatorio.
4	Persona	Por cuotas de sexo, edad

- 11. **Marco muestral:** Ipsos cuenta usa como marco muestral la última cartografía del INEI, que proviene del Censo 2017.
- 12. **Sistema de muestreo:** En el manejo de nuestro marco muestral cartográfico para la selección de viviendas se utiliza un sistema de muestreo de manzanas (SIMUM) en entorno visual de Ipsos Perú; este software permite seleccionar muestras de manzanas sistemáticamente con inicio aleatorio de tal manera que estas sean representativas.
- 13. **Procedimiento de selección del entrevistado:** Los entrevistados fueron elegidos de manera aleatoria dentro de cada vivienda respetando las cuotas de sexo y edad.
- 14. **Detalle de todos los lugares donde se ejecutó el simulacro:** Se tuvo una cobertura de 24 departamentos más la provincia constitucional del Callao, 51 provincias, 60 localidades y 99 distritos
- 15-**Fecha de trabajo de campo:** 23 y 24 de mayo de 2024
- 16. **Página web y dirección de correo electrónico**  
[www.ipsos.es-pe](http://www.ipsos.es-pe)  
Guillermo Loli (Coordinador Ejecutivo): [Guillermo.loli@ipsos.com](mailto:Guillermo.loli@ipsos.com)



# Ficha Técnica: Encuesta Nacional Urbano-Rural

## Anexo 1: Detalle de localidades visitadas

Macro Región	Ámbito	Departamento	Provincia	Localidad	Distrito
					Ate Vitarte; Barranco; Breña; Carabayllo; Chorrillos; Comas; El Agustino; Independencia; Jesús María; La Molina; La Victoria; Lima; Lince; Los Olivos; Miraflores; Pueblo Libre; Puente Piedra; Rímac; San Borja; San Juan de Lurigancho; San Juan de Miraflores; San Martín de Porres; San Miguel; Santa Anita; Santiago de Surco; Surquillo; Villa el Salvador; Villa Maria del Triunfo
Lima	Urbano	Lima	Lima	Lima	
Lima	Urbano	Callao	Callao	Callao	Bellavista; Callao; Mi Perú; Ventanilla
Costa Centro	Urbano	Lima	Cañete	Cañete	San Vicente De Cañete
Costa Centro	Urbano	Lima	Cañete	Cerro Azul	Cerro Azul
Costa Centro	Urbano	Lima	Huaura	Huaura	Huaura
Costa Centro	Urbano	Ica	Chincha	Chincha	Chincha Alta
Costa Centro	Urbano	Ica	Ica	Ica	Ica
Costa Norte	Urbano	La Libertad	Trujillo	Trujillo	El Porvenir; La Esperanza; Trujillo
Costa Norte	Urbano	Ancash	Santa	Nepeña	Nepeña
Costa Norte	Urbano	Lambayeque	Chiclayo	Chiclayo	Jose Leonardo Ortiz; Chiclayo
Costa Norte	Urbano	Lambayeque	Lambayeque	Jayanca	Jayanca
Costa Norte	Rural	Lambayeque	Lambayeque	Olmos	Olmos
Costa Norte	Urbano	Lambayeque	Chiclayo	Pucala	Pucala
Costa Norte	Urbano	Lambayeque	Chiclayo	Patapo	Patapo
Costa Norte	Urbano	Piura	Piura	Piura	Veintiséis De Octubre; Castilla
Costa Norte	Urbano	Piura	Sullana	Sullana	Sullana
Costa Norte	Urbano	Piura	Talara	Talara	Pariñas
Costa Norte	Urbano	Piura	Morropón	Chulucanas	Chulucanas
Costa Norte	Urbano	Ancash	Santa	Chimbote	Chimbote
Costa Norte	Urbano	Tumbes	Tumbes	Tumbes	Tumbes
Costa Sur	Urbano	Arequipa	Arequipa	Arequipa	Cerro Colorado; Miraflores; Jose Luis Bustamante Y Rivero
Costa Sur	Urbano	Moquegua	Mariscal Nieto	Moquegua	Moquegua
Costa Sur	Urbano	Moquegua	Ilo	Ilo	Ilo
Costa Sur	Urbano	Tacna	Tacna	Tacna	Tacna
Costa Sur	Rural	Tacna	Tacna	Calana	Calana
Selva	Urbano	Cajamarca	Jaen	Jaen	Jaen
Selva	Rural	Junin	Satipo	Pangoa	Pangoa

# Ficha Técnica: Encuesta Nacional Urbano-Rural

## Anexo 1: Detalle de localidades visitadas

<b>Selva</b>	Urbano	Junin	Chanchamayo	Pichanaqui	Pichanaqui
<b>Selva</b>	Urbano	Huanuco	Leoncio Prado	Tingo Maria	Rupa-Rupa
<b>Selva</b>	Urbano	Loreto	Maynas	Iquitos	Iquitos
<b>Selva</b>	Urbano	San Martin	Moyobamba	Moyobamba	Moyobamba
<b>Selva</b>	Rural	San Martin	Lamas	Alonso De Alvarado	Alonso De Alvarado
<b>Selva</b>	Urbano	Madre De Dios	Tambopata	Puerto Maldonado	Tambopata
<b>Selva</b>	Urbano	Ucayali	Coronel Portillo	Pucallpa	Calleria
<b>Selva</b>	Urbano	San Martin	San Martin	Tarapoto	Tarapoto
<b>Sierra Centro</b>	Urbano	Junin	Huancayo	Huancayo	Chilca; Huancayo
<b>Sierra Centro</b>	Urbano	Junin	Concepcion	Concepcion	Concepcion
<b>Sierra Centro</b>	Rural	Huanuco	Huanuco	Churubamba	Churubamba
<b>Sierra Centro</b>	Rural	Junin	Jauja	Muqui	Muqui
<b>Sierra Centro</b>	Rural	Huancavelica	Angaraes	Lircay	Lircay
<b>Sierra Centro</b>	Urbano	Huanuco	Huanuco	Huanuco	Amarilis
<b>Sierra Centro</b>	Urbano	Pasco	Pasco	Cerro De Pasco	Chaupimarca
<b>Sierra Norte</b>	Rural	La Libertad	Julcan	Julcan	Julcan
<b>Sierra Norte</b>	Urbano	Cajamarca	Cajamarca	Cajamarca	Cajamarca
<b>Sierra Norte</b>	Rural	Cajamarca	Contumaza	Chilete	Chilete
<b>Sierra Norte</b>	Rural	Cajamarca	Chota	Chota	Chota
<b>Sierra Norte</b>	Rural	Cajamarca	Hualgayoc	Bambamarca	Bambamarca
<b>Sierra Norte</b>	Urbano	Amazonas	Chachapoyas	Chachapoyas	Chachapoyas
<b>Sierra Norte</b>	Urbano	Ancash	Huaraz	Huaraz	Huaraz
<b>Sierra Norte</b>	Rural	Ancash	Yungay	Yungay	Yungay
<b>Sierra Sur</b>	Rural	Arequipa	La Union	Cotahuasi	Cotahuasi
<b>Sierra Sur</b>	Urbano	Apurimac	Abancay	Abancay	Abancay
<b>Sierra Sur</b>	Urbano	Apurimac	Andahuaylas	San Jeronimo	San Jeronimo
<b>Sierra Sur</b>	Urbano	Ayacucho	Huamanga	Ayacucho	Ayacucho
<b>Sierra Sur</b>	Urbano	Cusco	Cusco	Cusco	Cusco; Santiago
<b>Sierra Sur</b>	Rural	Cusco	Cusco	Poroy	Poroy
<b>Sierra Sur</b>	Urbano	Puno	Puno	Puno	Puno
<b>Sierra Sur</b>	Urbano	Puno	San Roman	Juliaca	Juliaca
<b>Sierra Sur</b>	Rural	Puno	Puno	Chucuito	Chucuito
<b>Sierra Sur</b>	Rural	Puno	San Roman	Caracoto	Caracoto
<b>Sierra Sur</b>	Rural	Puno	Huancane	Huancane	Huancane



# ESTUDIO DE OPINIÓN

## INFORME DE RESULTADOS

Mayo, 2024

Para uso exclusivo de:

**Perú21**

**GAME CHANGERS**



©Todos los derechos reservados. El contenido de este informe no puede ser reproducido, divulgado ni registrado sin autorización previa por escrito de Ipsos.