

WHAT WORRIES THE WORLD?

Junio 2024

What Worries the World?

La encuesta " What Worries the World " de Ipsos analiza la opinión pública sobre las cuestiones sociales y políticas más importantes en 29 países, basándose en más de diez años de datos para situar las últimas puntuaciones en su contexto.

Este **resumen global** presenta las principales preocupaciones en todo el mundo, junto con si la gente piensa que las cosas en su país van en la dirección correcta o incorrecta.

Para más análisis de los resultados, consulte la [página web](#) What Worries the World.

Para más información, póngase en contacto con Teodros.Gebrekal@ipsos.com

Resumen

01. La inflación sigue siendo la principal preocupación

Durante 27 meses consecutivos, la preocupación por la subida de los precios ha sido el problema número uno, aunque ahora se ha estabilizado en un tercio (33%) en los 29 países.

04. Diez países tienen la inflación como principal preocupación

Turquía (58%), Canadá (54%), Argentina (51%), Australia (48%), Estados Unidos (46%), Singapur (46%), Francia (40%), Corea del Sur (39%), Polonia (38%) e India (38%).

02. Aumenta el pesimismo

De media en los 29 países este año, la proporción que dice que su país va en la dirección correcta ha bajado tres puntos. Perú registra su puntuación más baja (8%) desde abril de 2022.

05. Aumenta la preocupación por la delincuencia y la violencia

Este mes, la delincuencia y la violencia suben un puesto en nuestra lista y se sitúan en segundo lugar. Para más información, consulte nuestro nuevo informe Global Advisor sobre delincuencia del 26 de junio en www.ipsos.com

03. La economía importa

Con el trabajo de campo realizado justo antes de la cumbre del G7. La proporción de británicos que afirman que la economía es "buena" ha alcanzado su puntuación más alta desde marzo de 2022. Del mismo modo, la puntuación de Alemania se ha recuperado, volviendo a los niveles de julio de 2023.

06. Conflictos y terrorismo

Polonia es ahora el país más preocupado por los conflictos militares, superando a Israel. Sin embargo, Israel es, con diferencia, el más preocupado de los 29 países por el terrorismo (su principal problema).

What Worries the World? JUNIO 2024

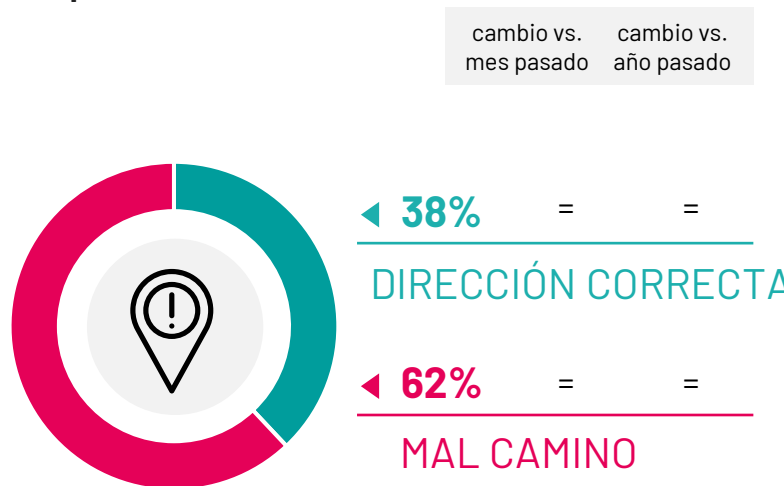
Las cinco principales preocupaciones

Q: ¿Cuáles son los tres temas que más le preocupan en su país?

		cambio vs. mes pasado	cambio vs. año pasado
Inflación	33%	-1	-7
Crimen & violencia	30%	=	+1
Pobreza & desigualdad social	29%	-1	-2
Desempleo	27%	=	=
Corrupción política/financiera	25%	-1	=

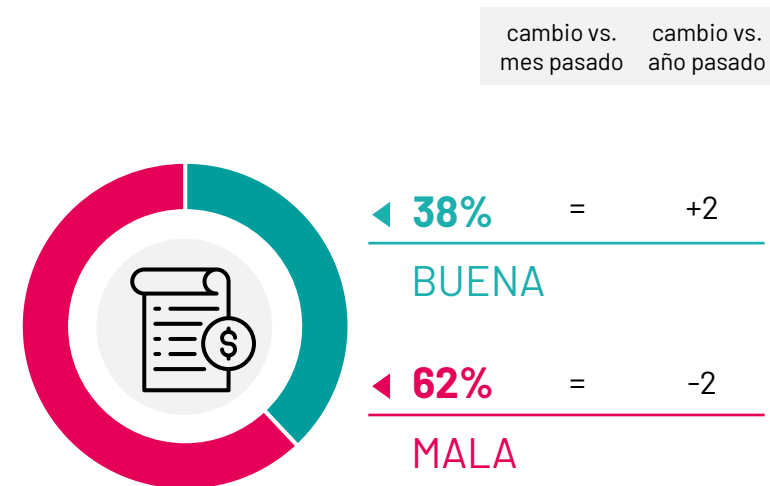
Situación del país

Q: En términos generales, ¿diría usted que las cosas en este país van en la dirección correcta o van por mal camino?



Situación económica

Q: ¿Cómo describiría la situación económica actual de su país?



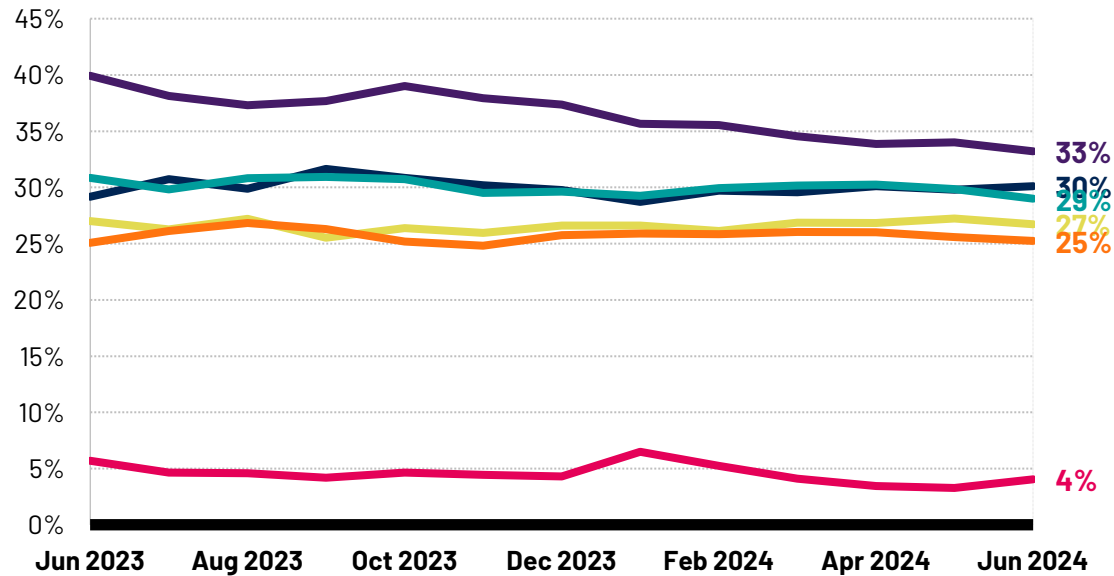
Base: Representative sample of 25,520 adults aged 16-74 in 29 participating countries, May 24th 2024 - June 7th 2024.

Source: Ipsos Global Advisor. Global score is a Global Country Average. See methodology for details. Filter: Country: World | Current Wave: Jun 24

What Worries the World? TENDENCIA DE 12 MESES

Primeras cinco preocupaciones

Q: ¿Cuáles son los tres temas que más le preocupan en su país?



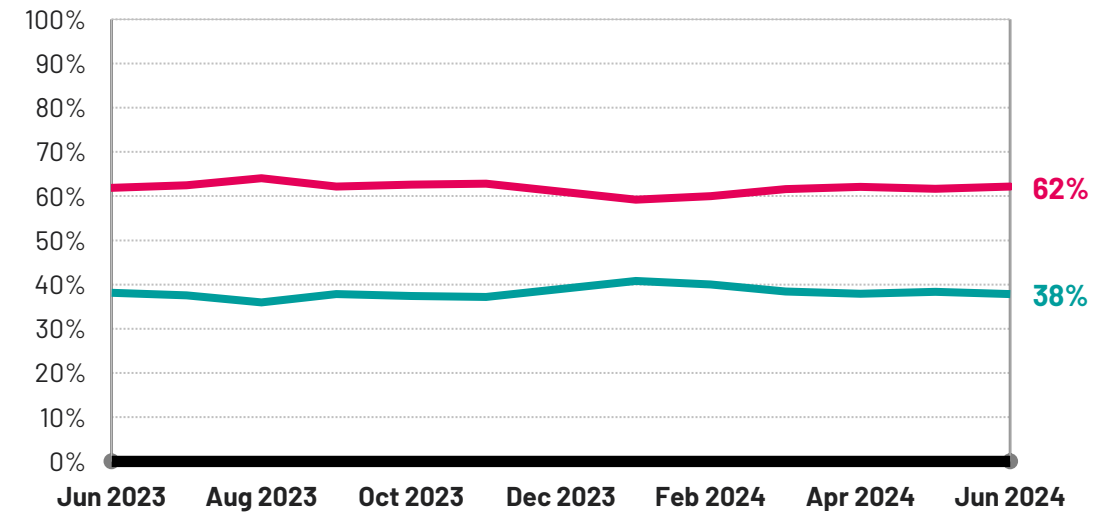
Inflación **Crimen** **Desigualdad** **Desempleo** **Corrupción** **Covid-19**

Base: Representative sample of 25,520 adults aged 16-74 in 29 participating countries, May 24th 2024 - June 7th 2024.

Source: Ipsos Global Advisor. Global score is a Global Country Average. See methodology for details. Filter: Country: World | Current Wave: Jun 24

Situación del país

Q: En términos generales, ¿diría usted que las cosas en este país van en la dirección correcta o van por mal camino?

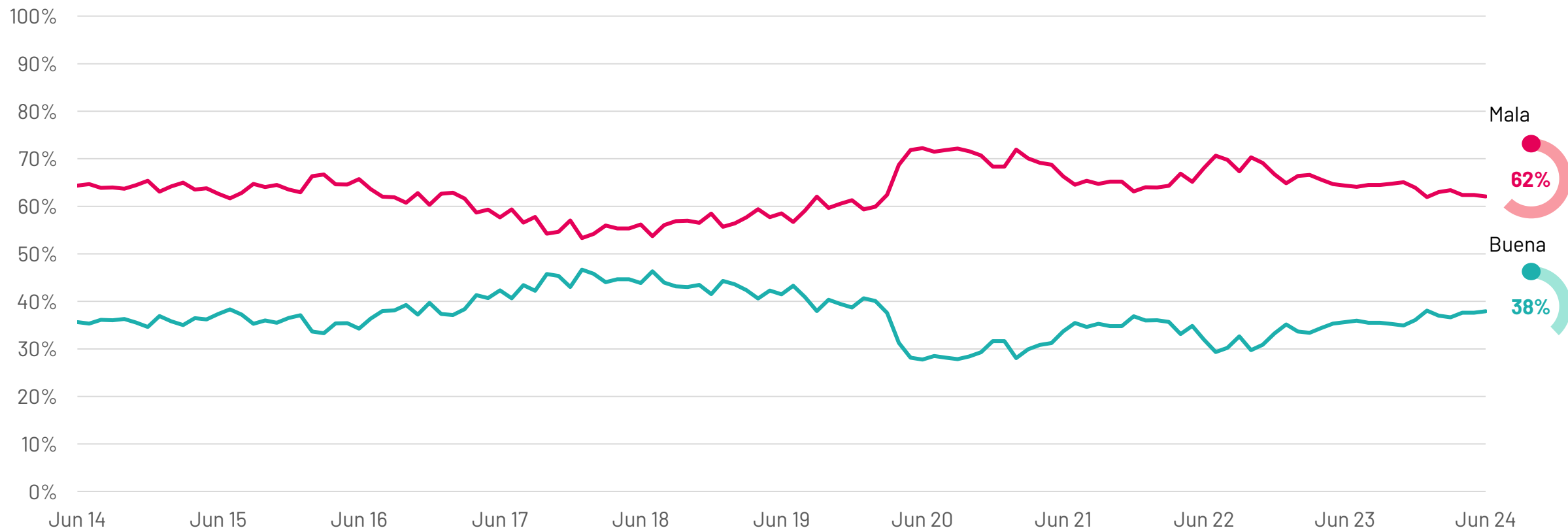


Dirección Correcta Mal Camino

Global: Situación Económica Actual

Q: ¿Cómo describiría la situación económica actual de su país?

(% *Muy buena o Algo buena* & *Muy mala o Algo mala*)



Base: Representative sample of 25,520 adults aged 16-74 in 29 participating countries, May 24th 2024 - June 7th 2024.

Source: Ipsos Global Advisor. Global score is a Global Country Average. See methodology for details. Filter: Country: World | Current Wave: Jun 24

DIRECCIÓN DEL PAÍS

Todos los países

Monitor de Buena dirección vs Mal camino

Base: Representative sample of 25,520 adults aged 16-74 in 29 participating countries, May 24th 2024 - June 7th 2024.

Source: Ipsos Global Advisor. Global score is a Global Country Average. See methodology for details.

En 29 países, algo menos de cuatro de cada diez (38%) piensan que su país va en la buena dirección. Esta cifra no ha variado con respecto al mes anterior y es 3 puntos porcentuales inferior a la de principios de año.

Tras la drástica caída del optimismo el mes pasado, los neerlandeses se muestran más positivos en junio, con un aumento de 6 puntos porcentuales en la proporción de quienes afirman que su país va en la buena dirección (27%).

Mientras tanto, en Perú, el optimismo se acerca a su mínimo histórico. La proporción de peruanos que dicen que la nación va en la dirección correcta ha bajado 7 puntos porcentuales desde mayo hasta el 8%

este mes. Para contextualizar, esta cifra es 12 puntos porcentuales inferior a la del año pasado por estas fechas y está a un punto del mínimo histórico de Perú del 7% en abril de 2022.

La puntuación de la dirección correcta en Chile también está aumentando. Un tercio (32%) afirma que su país va por el buen camino, lo que supone una subida de 8 puntos porcentuales con respecto al mes pasado.

En algunos países ocurre lo contrario y aumenta la positividad. Malasia, por ejemplo, ha aumentado 14 puntos porcentuales su puntuación en la dirección correcta, hasta superar las tres quintas partes (65%).

8%

de los peruanos dicen que su país va en la dirección correcta, la puntuación más baja desde abril de 2022.

Monitor de Buena dirección vs Mal camino

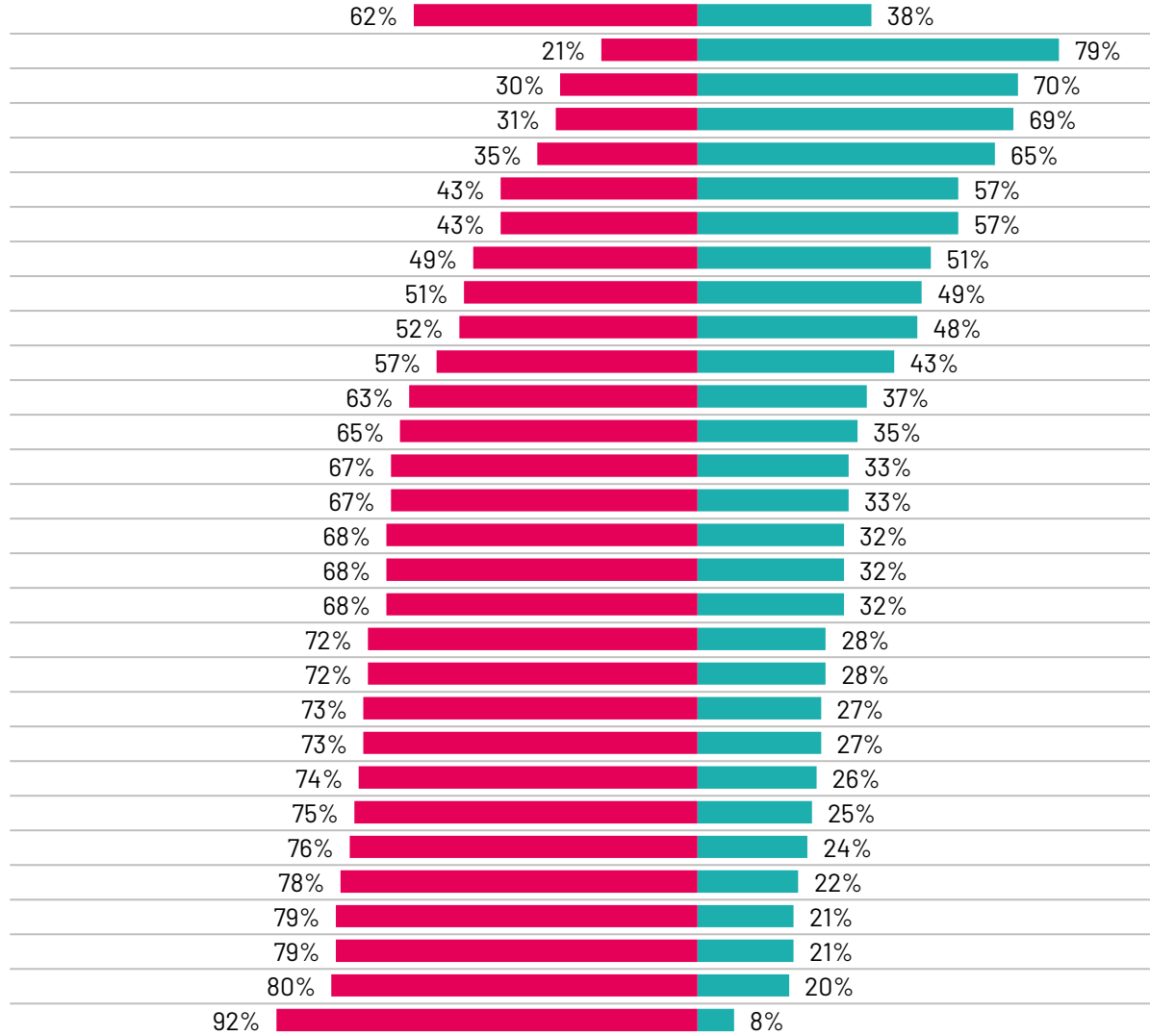
Base: Representative sample of 25,520 adults aged 16-74 in 29 participating countries, May 24th 2024 - June 7th 2024.

Source: Ipsos Global Advisor. Global score is a Global Country Average. See methodology for details. **Filter:** Country: World | Current Wave: Jun 24

País

World
Singapore
Indonesia
India
Malaysia
Thailand
Argentina
Mexico
Poland
Australia
Brazil
Colombia
Great Britain
Spain
Belgium
Chile
US
Italy
Sweden
Canada
Netherlands
Germany
France
Israel
Hungary
Japan
Türkiye
South Korea
South Africa
Peru

Q: En términos generales, ¿diría usted que las cosas en este país van en la dirección correcta o van por mal camino? (Junio 2024)



Buena dirección
 Mal camino

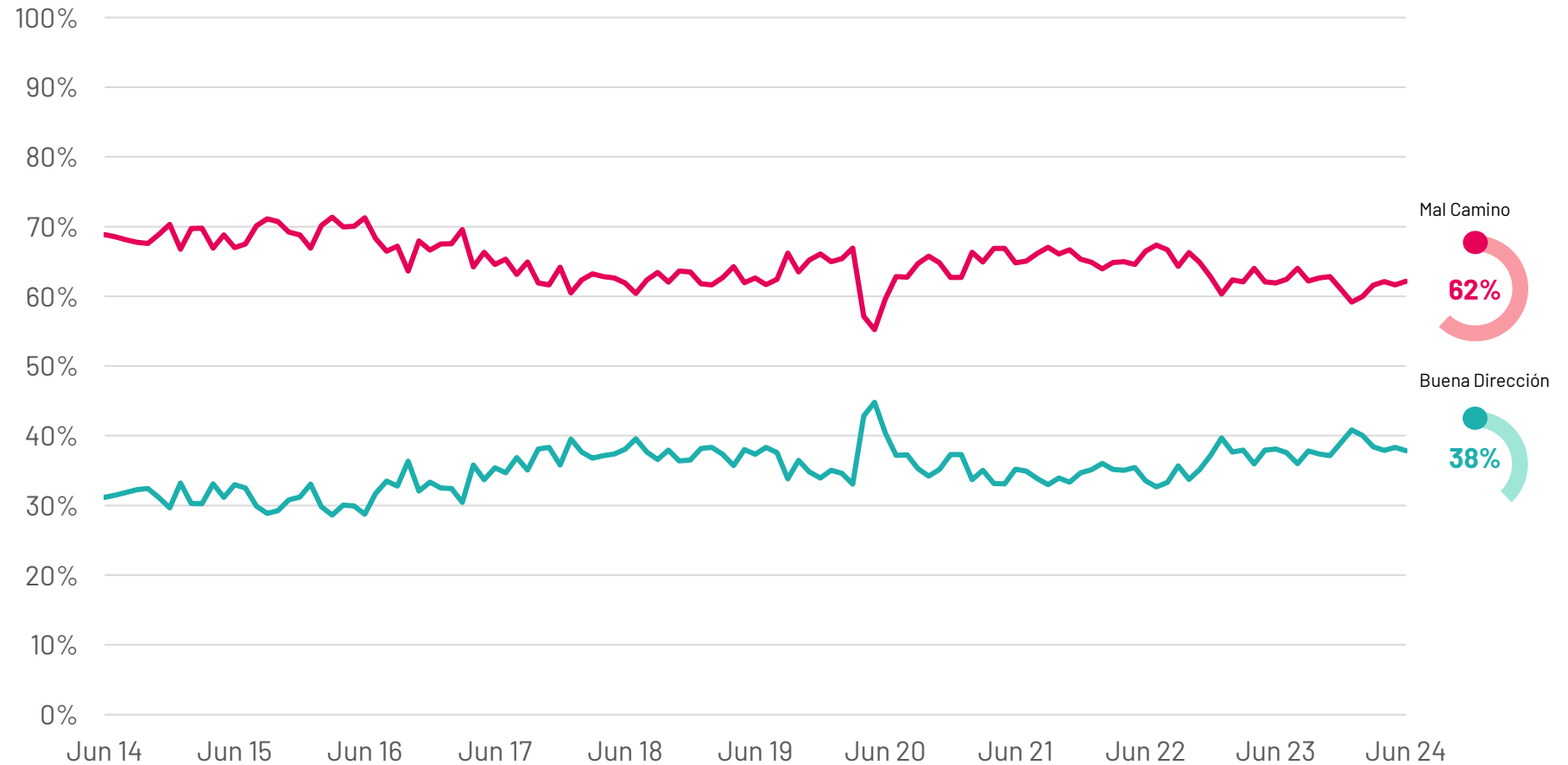
Global Buena/Mala Dirección

Promedio global de países

Base: Representative sample of 25,520 adults aged 18-74 in 29 participating countries, May 24th 2024 - June 7th 2024.

Source: Ipsos Global Advisor. Global score is a Global Country Average. See methodology for details.

Q: En términos generales, ¿diría usted que las cosas en este país van en la dirección correcta o van por mal camino?



WHAT WORRIES THE WORLD?

Ranking de principales temas

Preocupaciones Globales: Lista completa

Base: Representative sample of 25,520 adults aged 16-74 in 29 participating countries, May 24th 2024 - June 7th 2024.

Source: Ipsos Global Advisor. Global score is a Global Country Average. See methodology for details. **Filter:** Country: World | Current Wave: Jun 24

En los últimos meses, la proporción de personas preocupadas por la inflación se ha estabilizado en torno a una de cada tres, después de que la preocupación empezara a disminuir en la segunda mitad del año pasado. La puntuación de este mes, del 33%, es 7 puntos porcentuales inferior a la del año pasado por estas fechas y es el nivel más bajo de preocupación que hemos registrado por la subida de los precios desde abril de 2022.

El resto de las cinco principales preocupaciones también se han mantenido relativamente sin cambios. La pobreza y la desigualdad social han dejado de ocupar el segundo lugar tras disminuir ligeramente este mes y se sitúan ahora en tercer lugar.

Los conflictos militares entre naciones se mantienen en el puesto

11, a pesar de que los niveles de preocupación han aumentado ligeramente. Del mismo modo, la preocupación por el terrorismo también ha aumentado ligeramente y ha subido tres puestos en la lista, del 15º al 12º este mes.

El cambio climático y el control de la inmigración ocupan ahora conjuntamente el 7º lugar de la lista, después de haber subido ligeramente este mes en la escala de preocupaciones: el 17% de los encuestados menciona ambos temas como una de las principales preocupaciones de su país.

Por último, el coronavirus sigue ocupando el penúltimo lugar en nuestra lista de preocupaciones, aunque a nivel mundial la preocupación ha aumentado ligeramente.

27

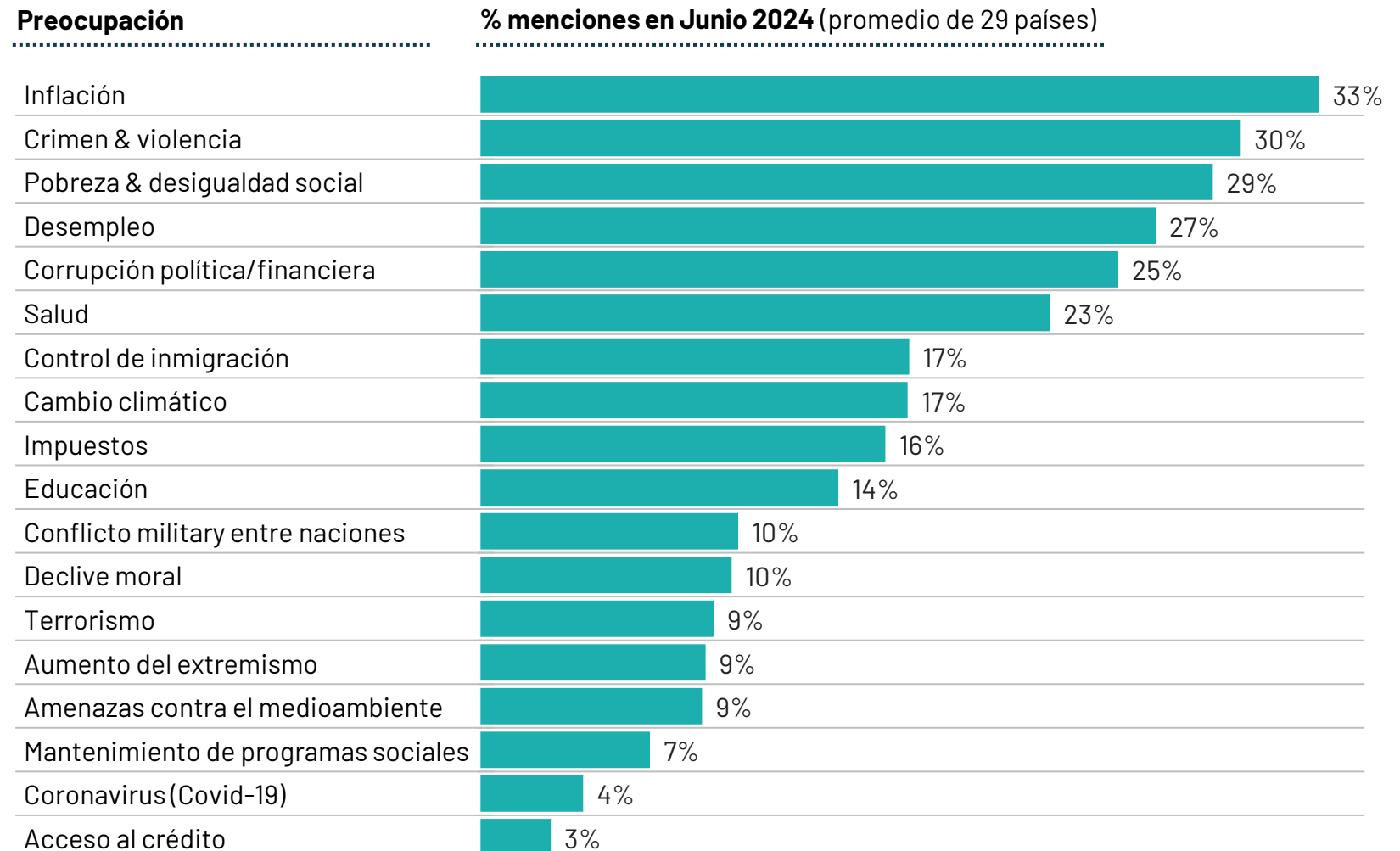
meses consecutivos la inflación ha sido el tema número uno.

Preocupaciones Globales: Lista completa

Base: Representative sample of 25,520 adults aged 16-74 in 29 participating countries, May 24th 2024 - June 7th 2024.

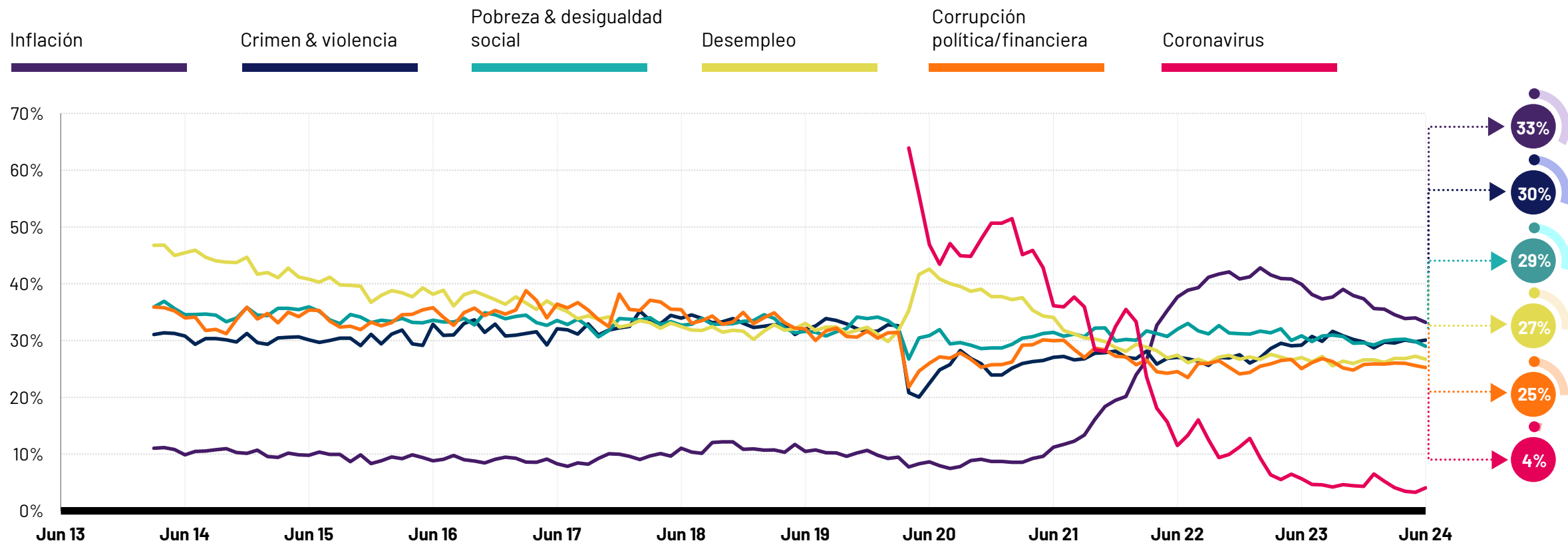
Source: Ipsos Global Advisor. Global score is a Global Country Average. See methodology for details. **Filter:** Country: World | Current Wave: Jun 24

Q: ¿Cuáles son los tres temas que más le preocupan en su país?



Preocupaciones Globales: Tendencias a largo plazo

Q: ¿Cuáles son los tres temas que más le preocupan en su país? Promedio de 29 países



Base: Representative sample of 25,520 adults aged 16-74 in 29 participating countries, May 24th 2024 - June 7th 2024.

Source: Ipsos Global Advisor. Global score is a Global Country Average. See methodology for details. Filter: Country: World | Current Wave: Jun 24

1. Inflación

Base: Representative sample of 25,520 adults aged 16-74 in 29 participating countries, May 24th 2024 - June 7th 2024.

Source: Ipsos Global Advisor. Global score is a Global Country Average. See methodology for details.

Un tercio (33%) afirma que la inflación es uno de los tres principales problemas que afectan a su país, lo que supone un ligero descenso con respecto al mes pasado. Esta puntuación es también 7 puntos porcentuales inferior a la del año pasado por estas mismas fechas.

El mes pasado, Singapur encabezaba la lista, con casi tres quintas partes (59%) preocupadas. Este mes, sin embargo, el país ocupa la sexta posición, con un descenso de 13 puntos porcentuales. Se trata de la puntuación más baja para Singapur desde que añadimos el país a lo que más preocupa al mundo en noviembre de 2022.

En toda Europa, la preocupación por el aumento de los precios empieza a disminuir. Aunque sigue siendo la principal preocupación, la puntuación de Polonia ha descendido 5 puntos porcentuales, hasta el 38%. El nivel de preocupación de Polonia no ha dejado de disminuir desde el máximo alcanzado en octubre de 2022 (70%).

Suecia es ahora el país menos preocupado tras caer 8pp hasta el 17% mencionando la inflación. Asimismo, Alemania (30%) baja 5pp y Gran Bretaña (27%) cae 4pp.

La única excepción es Francia (40%) que sube 6pp desde mayo.

33%

afirman que la **inflación** es uno de los principales problemas de su país

Países en los que la INFLACIÓN es la principal preocupación :

- Türkiye (58%)
- Canada (54%)
- Argentina (51%)
- Australia (48%)
- US (46%)
- Singapore (46%)
- France (40%)
- South Korea (39%)
- Poland (38%)
- India (38%)

1. Inflación

Base: Representative sample of 24,686 adults aged 16-74 in 29 participating countries, April 15th 2024 - May 3rd 2024.

Source: Ipsos Global Advisor. Global score is a Global Country Average. See methodology for details. **Filter:** Country: World | Current Wave: Jun 24

País	% que elige la inflación como preocupación	Cambio desde	
		mes anterior	Cambio 12 meses
World	33%	-1	-7
Türkiye	58%	+3	+2
Canada	54%	=	+1
Argentina	51%	=	-20
Australia	48%	+1	-4
US	46%	-4	+3
Singapore	46%	-13	-10
France	40%	+6	-2
South Korea	39%	-6	+2
Poland	38%	-5	-27
India	38%	-3	-10
Japan	34%	+4	+4
Hungary	34%	=	-17
Thailand	34%	+7	+5
Colombia	30%	-1	-12
Chile	30%	+1	-10
Germany	30%	-5	-12
Belgium	29%	+4	-1
Malaysia	29%	-1	-10
Spain	28%	-1	-6
Great Britain	27%	-4	-20
Peru	26%	-2	-1
Italy	26%	+3	-4
Brazil	24%	+1	-3
Israel	23%	+5	-5
Mexico	23%	-1	-14
South Africa	21%	+1	-8
Indonesia	20%	-3	+5
Netherlands	20%	-2	-6
Sweden	17%	-8	-17

2. Crimen & Violencia

Base: Representative sample of 25,520 adults aged 18-74 in 29 participating countries, May 24th 2024 - June 7th 2024.

Source: Ipsos Global Advisor. Global score is a Global Country Average. See methodology for details.

Tres de cada diez (30%) mencionan la delincuencia y la violencia como motivo de preocupación en su país, sin cambios respecto al mes pasado.

La puntuación de Bélgica ha aumentado ligeramente en 3 puntos porcentuales, situándose justo por debajo de tres de cada diez (28%). La última vez que vimos una preocupación tan alta para la nación fue en marzo de 2018, cuando también fue del 28%. La puntuación más alta que hemos visto para Bélgica fue del 31% en junio de 2014.

El nivel de preocupación de los alemanes por la delincuencia y la violencia también ha alcanzado niveles récord este mes, con un

aumento de 5 puntos porcentuales hasta situarse en tres de cada diez (30%). Es el nivel más alto desde hace más de cuatro años: en febrero de 2020 también se registró un 30% de preocupación.

En el resto de Europa, a pesar de haber descendido 3 puntos porcentuales este mes, Suecia se muestra especialmente preocupada. Con más de tres quintos (61%) preocupados, esta cifra es 6 puntos porcentuales superior a la de hace un año.

30%

dicen que el **crimen y la violencia** son uno de los principales problemas de su país

Países en los que el **CRIMEN Y LA VIOLENCIA** son la preocupación nº 1

- Chile (67%)
- Sweden (61%)
- Peru (57%)
- Mexico (48%)
- Brazil (42%)

2. Crimen & Violencia

Base: Representative sample of 24,686 adults aged 16-74 in 29 participating countries, April 15th 2024 - May 3rd 2024.

Source: Ipsos Global Advisor. Global score is a Global Country Average. See methodology for details. **Filter:** Country: World | Current Wave: Jun 24

País	% que elige el crimen & violencia como preocupación	Cambio desde mes anterior	Cambio 12 meses
World	30%	=	+1
Chile	67%	-2	+5
Sweden	61%	-3	+6
Peru	57%	+3	-3
South Africa	52%	-4	-4
Mexico	48%	-4	-4
Brazil	42%	-4	+7
Argentina	39%	+1	-8
Colombia	33%	=	-5
US	33%	-2	-3
Australia	32%	-1	+9
France	31%	+2	+3
Germany	30%	+5	+9
Thailand	28%	-3	+3
Belgium	28%	+3	+12
Malaysia	27%	+5	+9
Great Britain	26%	+1	+7
Israel	23%	-3	-23
Italy	23%	=	+4
India	22%	=	-4
Türkiye	22%	+1	+5
Netherlands	21%	+1	-5
Indonesia	21%	+3	-1
Canada	20%	+2	-2
South Korea	20%	+6	+1
Spain	19%	-1	+1
Japan	17%	+2	-4
Singapore	11%	-1	+2
Hungary	11%	-1	+2
Poland	9%	+2	+6

3. Pobreza & Desigualdad Social

Base: Representative sample of 25,520 adults aged 16-74 in 29 participating countries, May 24th 2024 - June 7th 2024.

Source: Ipsos Global Advisor. Global score is a Global Country Average. See methodology for details.

Las menciones a la pobreza y la desigualdad social han disminuido ligeramente este mes, lo que la ha llevado de la segunda mayor preocupación a la tercera de nuestra lista.

Hungría, que había alcanzado el primer puesto el mes pasado, ha caído al tercero tras descender 7 puntos porcentuales este mes. La desigualdad es ahora su tercera mayor preocupación, por detrás de la atención sanitaria y la corrupción.

Del mismo modo, la puntuación de Türkiye este mes ha caído 7 puntos porcentuales hasta situarse justo por debajo de un tercio (32%) y es también su tercera mayor

preocupación. Dicho esto, se trata de una puntuación relativamente media en relación con otros países, siendo el nivel del mes pasado más alto de lo habitual.

El nivel de preocupación de Perú ha aumentado notablemente este mes, subiendo 6 puntos porcentuales hasta algo más de un tercio (34%) y situando al país entre los 10 primeros. Se trata del nivel más alto de desigualdad desde septiembre de 2023 (cuando era del 35%).

29%

afirman que la **pobreza y la desigualdad** social son uno de los principales problemas de su país

Países en los que la POBREZA Y LA DESIGUALDAD SOCIAL son la principal preocupación:

- Thailand (39%)
- Japan (36%)
- Netherlands (34%)

3. Pobreza & Desigualdad Social

Base: Representative sample of 24,686 adults aged 16-74 in 29 participating countries, April 15th 2024 - May 3rd 2024.

Source: Ipsos Global Advisor. Global score is a Global Country Average. See methodology for details. **Filter:** Country: World | Current Wave: Jun 24

País	% que elige la pobreza & desigualdad social como preocupación		Cambio desde Cambio desde	
			mes anterior	12 meses
World	29%		-1	-2
Argentina	41%		=	+3
Hungary	40%		-7	-1
Indonesia	40%		+2	-4
Thailand	39%		-5	=
Brazil	38%		-1	-2
Japan	36%		+3	+1
Peru	34%		+6	+3
Netherlands	34%		-3	+1
South Africa	34%		+2	+5
Germany	34%		+1	-1
Colombia	33%		-1	-2
Türkiye	32%		-7	-6
Australia	31%		+2	+2
Malaysia	30%		-1	-8
Great Britain	27%		=	-2
Italy	27%		=	-2
Spain	26%		=	-5
South Korea	26%		=	-3
Canada	26%		-2	=
Belgium	25%		-3	-5
France	25%		-4	+1
Mexico	25%		=	-2
Chile	24%		-5	-3
Poland	22%		+3	=
US	21%		+2	-2
Sweden	20%		-4	-2
India	19%		-4	-5
Israel	18%		=	-10
Singapore	16%		+3	-4

4. Desempleo

Base: Representative sample of 25,520 adults aged 16-74 in 29 participating countries, May 24th 2024 - June 7th 2024.

Source: Ipsos Global Advisor. Global score is a Global Country Average. See methodology for details.

Algo más de una cuarta parte (27%) eligió el desempleo y el trabajo como motivo de preocupación este mes, sin cambios respecto a la última vez.

Sudáfrica ha ocupado siempre el primer puesto en cuanto a preocupación por el desempleo, y este mes no ha sido diferente. Sin embargo, los niveles de preocupación han descendido significativamente, 6 puntos porcentuales, situándose ligeramente por encima de las tres quintas partes (61%). Es 9 puntos porcentuales menos que hace un año y la puntuación más baja registrada desde marzo de 2021 (cuando era del 60%).

Mientras tanto, en LATAM, el nivel de

preocupación de los argentinos por el desempleo no deja de aumentar, situándose ahora en el 47%, y en camino de tomar el relevo de su antigua preocupación, la inflación (actualmente en el 51%). El 47% de los encuestados está preocupado por el desempleo, 13 puntos porcentuales más que a principios de año. Es el porcentaje más elevado desde mayo de 2020 (48%).

Perú, por su parte, ha alcanzado el nivel de preocupación más alto de nuestros registros, con un aumento de 8 puntos porcentuales este mes, hasta el 46%.

27%

afirman que el **desempleo** es uno de los principales problemas de su país

Países en los que el DESEMPLEO es la principal preocupación:

- South Africa (61%)
- Colombia (49%)
- Spain (33%)

4. Desempleo

Base: Representative sample of 24,686 adults aged 16-74 in 29 participating countries, April 15th 2024 - May 3rd 2024.

Source: Ipsos Global Advisor. Global score is a Global Country Average. See methodology for details. **Filter:** Country: World | Current Wave: Jun 24

País	% que elige el desempleo como preocupación	Cambio desde mes anterior	Cambio 12 meses
World	27%	=	=
South Africa	61%	-6	-9
Colombia	49%	+4	+7
Argentina	47%	+4	+13
Peru	46%	+8	+11
Indonesia	39%	+1	=
South Korea	38%	-1	-2
Mexico	35%	-1	-2
India	35%	-9	-8
Italy	34%	=	-4
Spain	33%	-1	-8
Singapore	32%	-7	-10
Chile	31%	+4	-1
Thailand	30%	+5	+4
Malaysia	30%	-2	-4
Türkiye	26%	-3	+6
Australia	23%	+2	+4
Brazil	22%	-4	-8
Canada	17%	-1	+1
US	17%	+1	+2
Poland	17%	-8	+7
Japan	17%	-2	-2
Hungary	16%	-1	+1
Sweden	14%	-2	-2
Great Britain	14%	+2	+2
Belgium	14%	=	-1
Israel	12%	-1	-3
France	11%	+1	-1
Germany	8%	=	=
Netherlands	7%	+2	+2

5. Corrupción Política/ Financiera

Base: Representative sample of 25,520 adults aged 16-74 in 29 participating countries, May 24th 2024 - June 7th 2024.

Source: Ipsos Global Advisor. Global score is a Global Country Average. See methodology for details.

Una cuarta parte (25%) de los 29 países mencionan la corrupción financiera/política como motivo de preocupación en su país, lo que supone un pequeño cambio con respecto al mes pasado.

Los dos países en los que la corrupción es la principal preocupación han visto descender sus niveles de preocupación en 8 puntos porcentuales este mes. Indonesia registró su puntuación más alta el mes pasado, pero desde entonces ha descendido al 57%. Malasia se sitúa ahora en dos quintas partes (40%), 6 puntos porcentuales menos que hace un año.

Este mes Israel ha subido muchos

puntos en la lista. Ha subido 11 puntos porcentuales y más de un tercio (35%) menciona la corrupción, que es ahora su segunda mayor preocupación, por delante de los conflictos militares y detrás del terrorismo. Es el porcentaje más alto desde agosto de 2023 (37%).

Por el contrario, tras las elecciones generales del 2 de junio, la puntuación de México ha disminuido 9 puntos porcentuales, situándose por debajo de una quinta parte (17%).

25%

afirman que la **corrupción financiera/política** es uno de los principales problemas a los que se enfrenta su país

Países en los que la CORRUPCIÓN FINANCIERA/POLÍTICA es la principal preocupación :

- Indonesia (57%)
- Malaysia (40%)

5. Corrupción Política/ Financiera

Base: Representative sample of 24,686 adults aged 16-74 in 29 participating countries, April 15th 2024 - May 3rd 2024.

Source: Ipsos Global Advisor. Global score is a Global Country Average. See methodology for details. **Filter:** Country: World | Current Wave: Jun 24

País	% que elige la corrupción política/financiera como preocupación	Cambio desde mes anterior	Cambio 12 meses
World	25%	-1	=
Indonesia	57%	-8	+7
Peru	52%	-1	+7
South Africa	50%	-1	-8
Hungary	45%	+4	+5
Malaysia	40%	-8	-6
Thailand	38%	-1	-2
Israel	35%	+11	+5
South Korea	32%	+4	-2
Colombia	31%	=	-3
Poland	29%	+5	-1
Spain	27%	+2	+5
Brazil	27%	=	-3
Chile	26%	=	+5
Japan	25%	-6	+12
Türkiye	25%	+6	+7
India	23%	-4	-2
Argentina	22%	-1	-7
US	19%	=	-1
Mexico	17%	-9	-8
Great Britain	16%	-1	+3
Belgium	14%	=	-6
Sweden	13%	+4	+3
Italy	13%	+1	+2
Canada	12%	+1	-2
Singapore	9%	+1	+4
France	9%	-2	+2
Australia	9%	-5	-3
Germany	8%	-2	-5
Netherlands	8%	=	-6

6. Salud

Base: Representative sample of 25,520 adults aged 16-74 in 29 participating countries, May 24th 2024 - June 7th 2024.

Source: Ipsos Global Advisor. Global score is a Global Country Average. See methodology for details.

La proporción que menciona la asistencia sanitaria como problema es algo inferior a la cuarta parte (23%), sin cambios respecto al mes pasado.

Hungría tiene sistemáticamente la sanidad como su principal preocupación, y este mes no es diferente. Tras descender el mes pasado, la puntuación del país ha vuelto a subir 9 puntos porcentuales, situándose por encima de las tres quintas partes (62%), lo que supone 7 puntos porcentuales más que el nivel de preocupación del pasado mes de junio.

Italia, por primera vez el mes pasado, rompió su racha de tener el paro

como principal preocupación. Este mes sigue siendo el caso, con un continuo aumento de la preocupación por la asistencia sanitaria, que ahora se acerca a las dos quintas partes (38%).

Un país que avanza en la dirección contraria es Polonia. La puntuación del mes pasado fue la más alta desde agosto de 2023, pero los niveles de preocupación han caído 10 puntos porcentuales este mes, hasta un tercio (33%). Se trata del segundo nivel más bajo de 2024.

23%

dicen que la **salud** es uno de los principales problemas de su país

Países en los que la SALUD es la primera preocupación :

- Hungary (62%)
- Great Britain (40%)
- Italy (38%)

6. Salud

Base: Representative sample of 24,686 adults aged 16-74 in 29 participating countries, April 15th 2024 - May 3rd 2024.

Source: Ipsos Global Advisor. Global score is a Global Country Average. See methodology for details. **Filter:** Country: World | Current Wave: Jun 24

País	% que elige la salud como preocupación	Cambio desde mes anterior	Cambio 12 meses
World	23%	=	+1
Hungary	62%	+9	+7
Canada	43%	-1	-2
Great Britain	40%	+1	-3
Italy	38%	+2	+11
Brazil	38%	-2	+3
Poland	33%	-10	-3
Netherlands	30%	=	+2
Australia	29%	+1	-6
Colombia	27%	-1	+10
Singapore	26%	-2	-5
Sweden	26%	+3	+1
France	25%	=	-2
US	24%	+3	+2
Spain	24%	-9	-11
Mexico	22%	=	+8
Belgium	21%	=	+1
South Korea	17%	-2	+10
Germany	16%	=	-1
India	15%	+1	+3
Chile	14%	+2	=
Argentina	14%	-2	+7
South Africa	13%	=	+2
Peru	13%	+1	-7
Japan	11%	+3	+1
Malaysia	11%	+4	+2
Thailand	10%	+2	+2
Indonesia	7%	=	=
Israel	4%	-1	-5
Türkiye	4%	-1	+1

8. Cambio Climático

Base: Representative sample of 25,520 adults aged 18-74 in 29 participating countries, May 24th 2024 - June 7th 2024.

Source: Ipsos Global Advisor. Global score is a Global Country Average. See methodology for details.

El porcentaje que menciona el cambio climático como una preocupación ha aumentado ligeramente este mes hasta el 17%.

El cambio climático es ahora la segunda mayor preocupación en Singapur, con un aumento de 7 puntos porcentuales hasta algo más de un tercio (34%), superado por la inflación (46%). Se trata de la mayor puntuación conjunta, empatada con la de octubre de 2023, desde que Singapur se unió a la encuesta en noviembre de 2022.

La proporción de brasileños que mencionan el cambio climático ha aumentado significativamente este mes: 11 puntos porcentuales hasta

una quinta parte (19%). Se trata del nivel más alto de preocupación en la última década para la nación, con la segunda puntuación más alta registrada en enero de 2024 (17%).

El país vecino de Brasil, Colombia, vive una historia diferente. Este mes ha bajado 8 puntos porcentuales, hasta el 10%. Se trata del segundo nivel más bajo de este año: en enero de 2024 fue del 9%.

17%

dicen que el **cambio climático** es uno de los principales problemas a los que se enfrenta su país

Países en los que el CAMBIO CLIMÁTICO es la principal preocupación:

NINGUNO

8. Cambio Climático

Base: Representative sample of 24,686 adults aged 16-74 in 29 participating countries, April 15th 2024 - May 3rd 2024.

Source: Ipsos Global Advisor. Global score is a Global Country Average. See methodology for details. **Filter:** Country: World | Current Wave: Jun 24

País	% que elige el cambio climático como preocupación	Cambio desde mes anterior	Cambio 12 meses
World	17%	+1	=
Singapore	34%	+7	+4
Netherlands	28%	+3	-1
Mexico	26%	+3	+8
Germany	26%	+2	-3
Japan	26%	+1	+2
Thailand	24%	-5	+11
Italy	23%	=	-5
Australia	22%	=	-5
Canada	22%	=	=
Belgium	21%	+2	-2
Indonesia	20%	-3	+1
Great Britain	20%	-2	-3
South Korea	19%	+2	+2
France	19%	-1	-6
Brazil	19%	+11	+10
Spain	18%	+2	-3
Sweden	18%	+3	=
US	18%	+1	-1
India	13%	+3	+5
Poland	13%	-1	=
Colombia	10%	-8	=
Peru	9%	+4	+2
Malaysia	9%	-4	-6
Hungary	8%	+1	=
Chile	7%	+2	+2
Türkiye	7%	-4	-5
South Africa	7%	=	+2
Argentina	5%	+2	+2
Israel	2%	-3	=

11. Conflicto Militar entre Naciones

Base: Representative sample of 25,520 adults aged 16-74 in 30 participating countries, May 24th 2024 - June 7th 2024.

Source: Ipsos Global Advisor. Global score is a Global Country Average. See methodology for details.

Uno de cada diez (10%) opta por un conflicto militar entre naciones, lo que supone un ligero descenso respecto al mes pasado.

Los conflictos militares han dejado de ser la segunda preocupación de Israel, a pesar de que el mes pasado alcanzaron un nivel récord. Su puntuación ha descendido 16 puntos porcentuales, hasta un tercio (33%) que lo cita. Se trata del nivel más bajo de preocupación desde el inicio del conflicto en octubre de 2023. Sin embargo, es 16 puntos porcentuales más alto que hace un año.

Esto significa que Polonia encabeza ahora nuestra lista, con algo más de un tercio (35%) de los polacos que la

mencionan. Aunque encabeza la lista, su puntuación ha disminuido 4 puntos porcentuales desde el mes pasado. Pero es 6 puntos más alta que hace un año.

Aumenta la proporción de holandeses que se declaran preocupados. Sube 3 puntos porcentuales, hasta el 19%, y se sitúa en torno al elevado nivel que medimos en marzo de 2024 (también 19%).

10%

afirman que el **conflicto militar entre naciones** es uno de los principales problemas a los que se enfrenta su país

Países en los que el CONFLICTO MILITAR ENTRE NACIONES es la preocupación nº 1:

NINGUNO

11. Conflicto Militar entre Naciones

Base: Representative sample of 24,686 adults aged 16-74 in 29 participating countries, April 15th 2024 - May 3rd 2024.

Source: Ipsos Global Advisor. Global score is a Global Country Average. See methodology for details. **Filter:** Country: World | Current Wave: Jun 24

País	% que elige el conflicto militar entre naciones como preocupación		Cambio desde	
			mes anterior	Cambio 12 meses
World	10%	-1	+2	
Poland	35%	-4	+6	
Israel	33%	-16	+16	
Germany	23%	-1	+2	
Netherlands	19%	+3	+6	
Italy	18%	-1	+8	
South Korea	15%	+3	-5	
Great Britain	15%	=	+5	
Belgium	14%	+2	+6	
US	13%	=	+4	
Sweden	12%	+1	-2	
Japan	12%	-3	-3	
Spain	12%	+3	+8	
France	11%	-3	-1	
Australia	8%	-1	-1	
India	8%	+1	+2	
Hungary	7%	-3	-5	
Colombia	6%	=	+4	
Malaysia	6%	+2	+1	
Thailand	5%	+1	-3	
Singapore	5%	-1	+1	
Canada	4%	-1	=	
Indonesia	3%	-2	-2	
Peru	3%	+1	+2	
Mexico	2%	-1	-1	
Brazil	2%	=	-1	
Argentina	2%	-1	+1	
Chile	1%	-1	=	
South Africa	1%	-1	=	
Türkiye	1%	=	-1	

13. Terrorismo

Base: Representative sample of 25,520 adults aged 16-74 in 29 participating countries, May 24th 2024 - June 7th 2024.

Source: Ipsos Global Advisor. Global score is a Global Country Average. See methodology for details.

Uno de cada once (9%) afirma que el terrorismo es uno de los tres principales problemas a los que se enfrenta su país. Se trata de un aumento marginal con respecto a mayo.

Israel sigue siendo el país más preocupado por un amplio margen. Su nivel de preocupación ha aumentado significativamente este mes, alcanzando las tres quintas partes (60%). Se trata de la tercera mayor puntuación desde mediados de 2016, solo muy ligeramente por detrás de las puntuaciones de noviembre y diciembre de 2023 (63% y 64%, respectivamente).

Mientras tanto, Alemania (11%),

Malasia (10%), España (10%) y Singapur (8%) han aumentado 4 puntos porcentuales.

Aunque no suele figurar entre los países más preocupados, los niveles de inquietud en España no han dejado de aumentar y ahora son 7 puntos porcentuales superiores a los del pasado mes de junio..

9%

afirman que el **terrorismo** es uno de los principales problemas a los que se enfrenta su país

Países en los que el TERRORISMO es la principal preocupación:

- Israel (60%)

13. Terrorismo

Base: Representative sample of 24,686 adults aged 16-74 in 29 participating countries, April 15th 2024 - May 3rd 2024.

Source: Ipsos Global Advisor. Global score is a Global Country Average. See methodology for details. **Filter:** Country: World | Current Wave: Jun 24

País	% que elige el terrorismo como preocupación		Cambio desde	
			mes anterior	Cambio 12 meses
World	9%		+1	+1
Israel	60%		+8	+22
France	16%		=	+7
Colombia	15%		+3	=
India	15%		+3	-2
Türkiye	14%		+2	-6
Sweden	14%		+1	+6
Germany	11%		+4	+3
Malaysia	10%		+4	+4
Spain	10%		+4	+7
Great Britain	9%		=	+3
Belgium	9%		-3	+3
Indonesia	9%		=	-5
Singapore	8%		+4	+3
Mexico	8%		+3	+3
Chile	8%		-3	-1
Thailand	7%		-1	+1
US	7%		-2	-1
Netherlands	7%		+1	+1
Peru	5%		=	-4
Italy	5%		=	+2
Poland	4%		+2	=
Argentina	4%		=	+2
Australia	4%		-2	+1
Canada	3%		+1	+2
South Korea	2%		-1	=
Brazil	2%		-1	-1
South Africa	2%		=	+2
Japan	2%		-1	-2
Hungary	1%		-2	=

17. Coronavirus (Covid-19)

Base: Representative sample of 25,520 adults aged 18-74 in 29 participating countries, May 24th 2024 - June 7th 2024.

Source: Ipsos Global Advisor. Global score is a Global Country Average. See methodology for details.

La proporción de 29 países que mencionan el coronavirus es del 4%, lo que supone un ligero aumento con respecto al mes pasado.

Singapur es siempre uno de los países más preocupados. Este mes encabeza la lista, con un aumento de 5 puntos porcentuales hasta el 15%. Es el tercer país más preocupado en 2024, por detrás de marzo (18%) y enero (22%).

El mes pasado, sólo el 1% de los mexicanos mencionó Covid-19. En junio, la proporción de países que lo mencionan es la que más ha aumentado: 8 puntos porcentuales, hasta uno de cada once (9%). Se trata de la puntuación más alta desde

febrero de este año.

El nivel de preocupación de Malasia también ha aumentado gradualmente este mes. El número de malasios que expresan preocupación ha subido 6 puntos porcentuales, hasta el 13%.

**Países en los que
CORONAVIRUS (COVID-19) es
la preocupación nº 1:
NINGUNO**

4%

afirman que el **coronavirus (Covid-19)** es uno de los principales problemas a los que se enfrenta su país

17. Coronavirus (Covid-19)

Base: Representative sample of 24,686 adults aged 16-74 in 29 participating countries, April 15th 2024 - May 3rd 2024.

Source: Ipsos Global Advisor. Global score is a Global Country Average. See methodology for details. **Filter:** Country: World | Current Wave: Jun 24

País	% que elige el coronavirus como preocupación	Cambio desde mes anterior	Cambio 12 meses
World	4%	+1	-2
Singapore	15%	+5	+3
Malaysia	13%	+6	+1
Mexico	9%	+8	+2
Thailand	9%	-2	-9
Indonesia	9%	+4	-9
India	6%	-1	-3
Spain	5%	+2	=
Hungary	5%	+2	+4
Japan	4%	-1	-6
Türkiye	4%	-1	-4
Australia	4%	=	-4
US	3%	-1	-3
Brazil	3%	=	-3
South Africa	3%	-1	=
Great Britain	3%	=	-2
Italy	3%	+1	=
South Korea	3%	=	-2
France	2%	-1	-5
Belgium	2%	+2	-1
Germany	2%	=	-1
Canada	2%	=	-2
Chile	2%	=	=
Netherlands	2%	+2	-2
Colombia	1%	+1	-1
Argentina	1%	+1	-1
Poland	1%	=	-1
Peru	1%	-2	-1
Sweden	1%	=	=
Israel	0%	-1	-1

ENFOQUE ECONÓMICO

El estado de la economía en mi país

En paralelo a nuestra encuesta What Worries the World, el estudio mensual Global Consumer Confidence de Ipsos plantea al público de 29 países preguntas relacionadas con la economía y las finanzas, a nivel nacional y personal.

La siguiente sección se basa en algunos de estos datos para proporcionar un contexto adicional al informe Lo que preocupa al mundo de este mes. Muestra cómo valoran los ciudadanos la situación económica

actual de su país.

Aquí puede consultar en detalle los últimos resultados sobre la confianza de los consumidores

Póngase en contacto con **Emilios.Louca@ipsos.com** para más información.

Situación Económica Actual

Base: Representative sample of 24,686 adults aged 18-74 in 29 participating countries, April 15th 2024 - May 3rd 2024.

Source: Ipsos Global Advisor. Global score is a Global Country Average. See methodology for details.

De media, en los 29 países incluidos en nuestra encuesta Qué preocupa al mundo, el 38% afirma que la situación económica actual de su país es buena, sin cambios desde abril.

Este mes, el sentimiento económico positivo ha subido más en Malasia (+11pp hasta el 58% que dice que su economía se encuentra en un estado "bueno"), seguido de los Países Bajos y Gran Bretaña (ambos +8pp hasta el 65% y el 39%, respectivamente).

Por su parte, Israel ha experimentado una caída de 13 puntos este mes, hasta el 31%, la puntuación más baja de su historia.

Tras un descenso de 5 puntos porcentuales, Perú tiene ahora la


segunda puntuación más baja de nuestra encuesta (12%), un punto por delante de Japón, que ocupa el último lugar de la tabla (11%). Esta es la puntuación más baja de Perú desde agosto de 2022 (10%).

Los países más preocupados por la economía:

- Japan (89% say it's in a "bad shape")
- Peru (88%)
- South Korea (87%)
- Argentina (85%)
- Türkiye (79%)

-13pp

La puntuación de Israel en buena economía baja 13 puntos respecto al mes pasado.



Situación Económica Actual

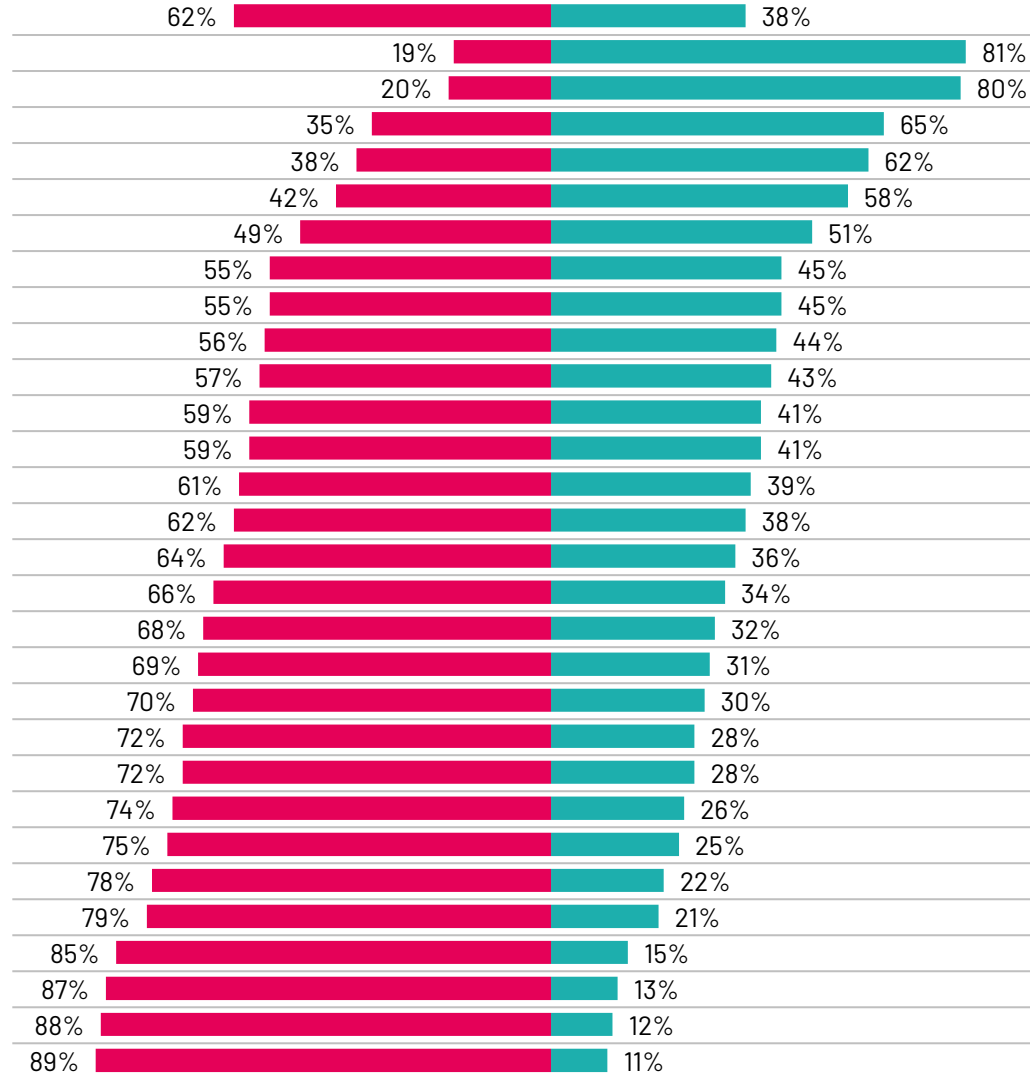
Base: Representative sample of 24,686 adults aged 16-74 in 29 participating countries, April 15th 2024 - May 3rd 2024.

Source: Ipsos Global Advisor. Global score is a Global Country Average. See methodology for details. **Filter:** Country: World | Current Wave: Jun 24

País

World
Singapore
India
Netherlands
Indonesia
Malaysia
Mexico
Thailand
Germany
Australia
Poland
Sweden
Belgium
Great Britain
US
Brazil
Spain
Italy
Israel
Canada
Chile
France
Colombia
South Africa
Hungary
Türkiye
Argentina
South Korea
Peru
Japan

Q: ¿Cómo describiría la situación económica actual de su país?



Cambio desde mes anterior ('Buena') Cambio 12 meses ('Buena')

=	+2
-2	+9
-4	+8
+8	+14
+3	-10
+11	+6
-7	+2
-1	+2
+7	=
-1	-1
+1	+19
+6	+8
+2	+4
+8	+10
+1	+8
+1	-8
-4	=
+5	-1
-13	-4
=	-9
+5	+5
-4	-1
+1	+6
+1	+12
-3	+1
-3	-11
-1	+9
-1	+1
-5	-10
-2	-4



Situación Económica Actual

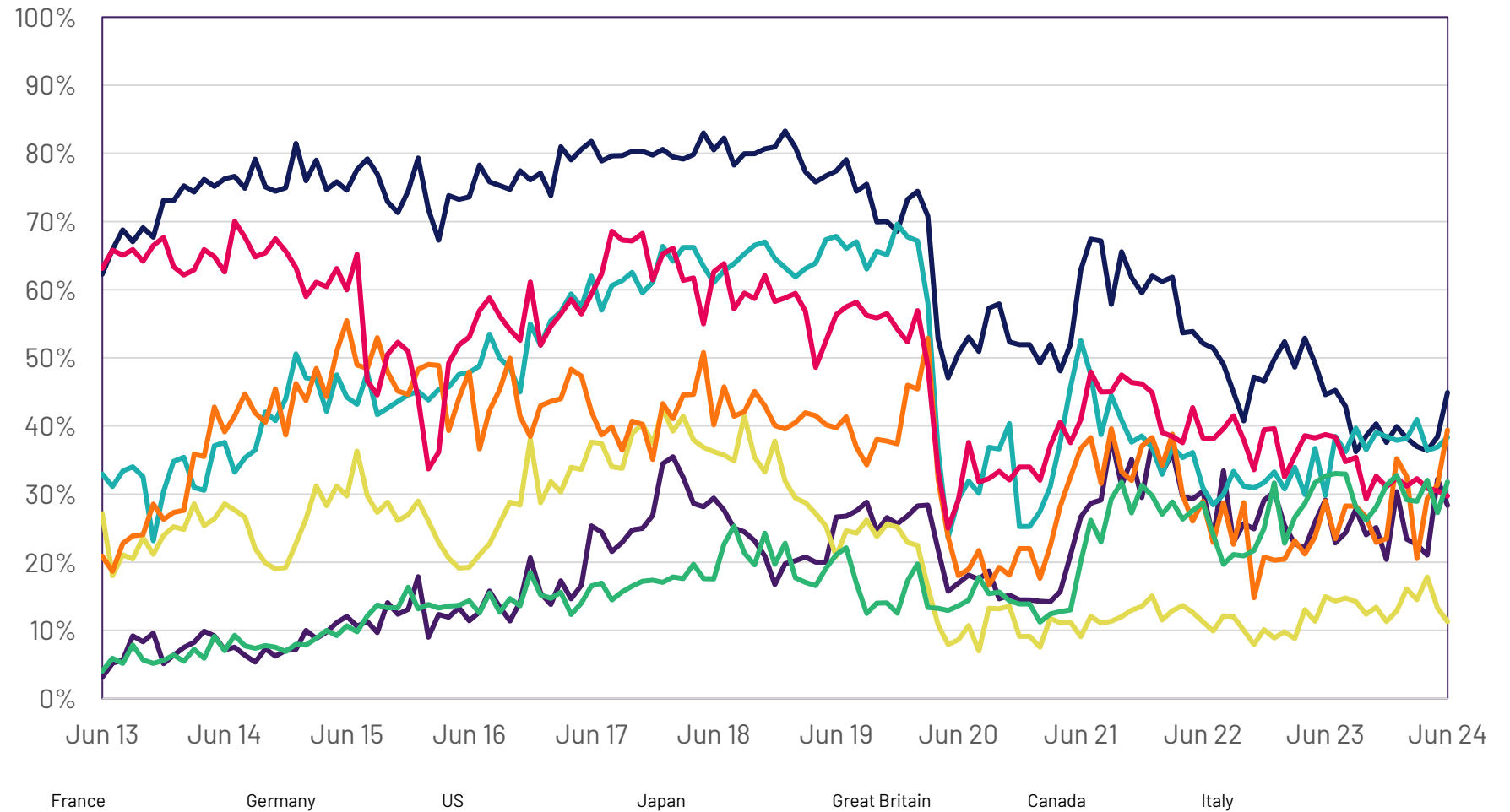
G7

% 'Very good' or 'Somewhat good'

Base: Representative sample of 24,686 adults aged 16-74 in 29 participating countries, April 15th 2024 - May 3rd 2024.

Source: Ipsos Global Advisor. Global score is a Global Country Average. See methodology for details.

Q: ¿Cómo describiría la situación económica actual de su país?



Situación Económica Actual

Canadá

% "Muy buena" o "Algo buena"

El sentimiento sigue siendo moderado, y la evaluación de este mes vuelve a situarse entre los niveles más bajos registrados en los últimos años.

Base: Representative sample of 24,686 adults aged 16-74 in 29 participating countries, April 15th 2024 - May 3rd 2024.

Source: Ipsos Global Advisor. Global score is a Global Country Average. See methodology for details.

Q: ¿Cómo describiría la situación económica actual de su país?



Situación Económica Actual

Francia

% "Muy buena" o "Algo buena"

La puntuación de Francia ha fluctuado mes a mes, pero en líneas generales está en línea con el mismo punto del año pasado (un punto de diferencia).

Base: Representative sample of 24,686 adults aged 16-74 in 29 participating countries, April 15th 2024 - May 3rd 2024.

Source: Ipsos Global Advisor. Global score is a Global Country Average. See methodology for details.

Q: ¿Cómo describiría la situación económica actual de su país?



Situación Económica Actual

Alemania

% "Muy buena" o "Algo buena"

Con una subida de 7 puntos porcentuales este mes, Alemania registra su puntuación más alta en buena economía desde julio de 2023 (también 45%).

Base: Representative sample of 24,686 adults aged 16-74 in 29 participating countries, April 15th 2024 - May 3rd 2024.

Source: Ipsos Global Advisor. Global score is a Global Country Average. See methodology for details.

Q: ¿Cómo describiría la situación económica actual de su país?



Situación Económica Actual

Gran Bretaña

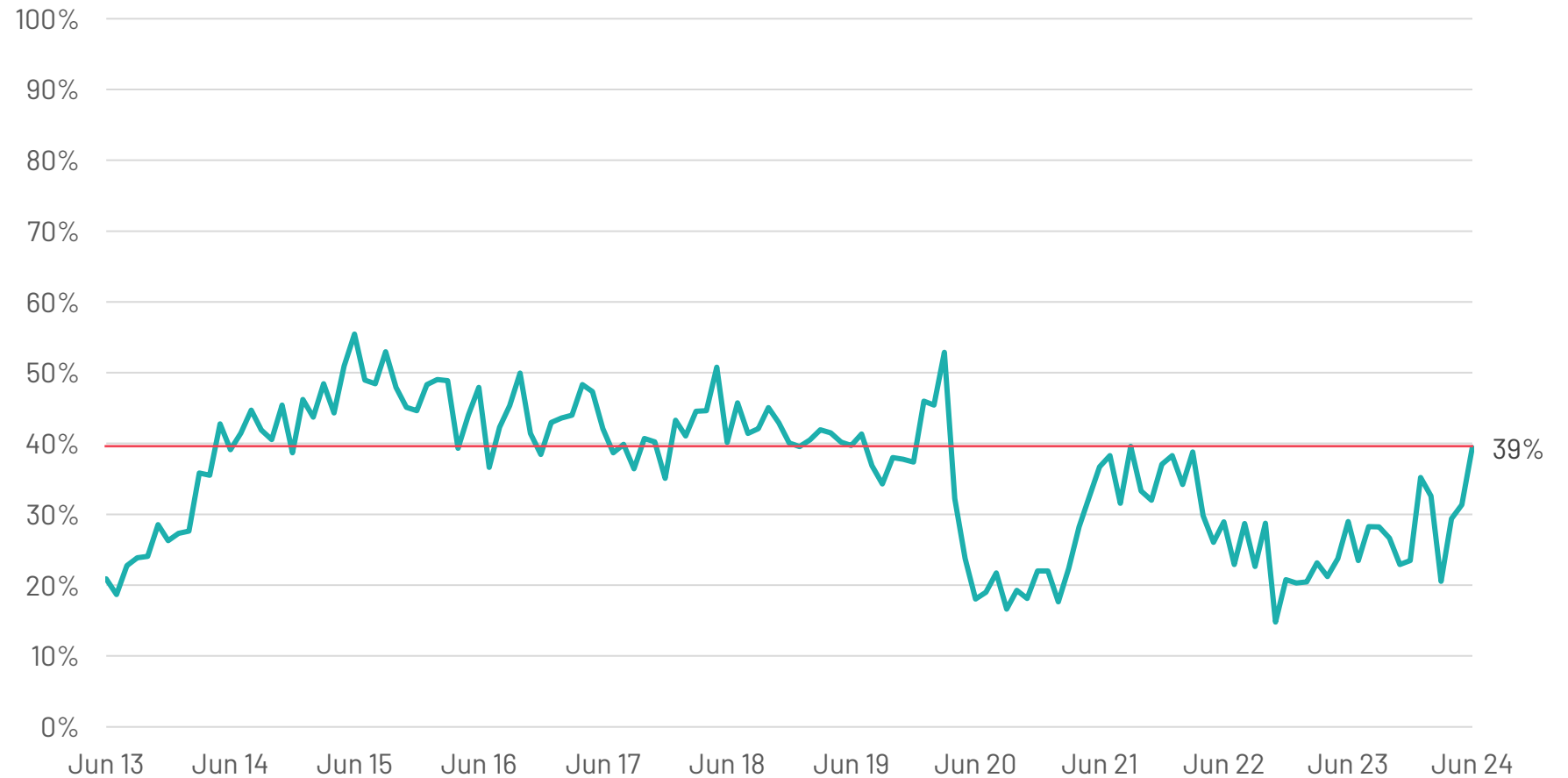
% "Muy buena" o "Algo buena"

Gran Bretaña sube 8pp este mes, alcanzando su puntuación más alta en buena economía desde marzo de 2022 (también 39%).

Base: Representative sample of 24,686 adults aged 16-74 in 29 participating countries, April 15th 2024 - May 3rd 2024.

Source: Ipsos Global Advisor. Global score is a Global Country Average. See methodology for details.

Q: ¿Cómo describiría la situación económica actual de su país?



Situación Económica Actual

Italia

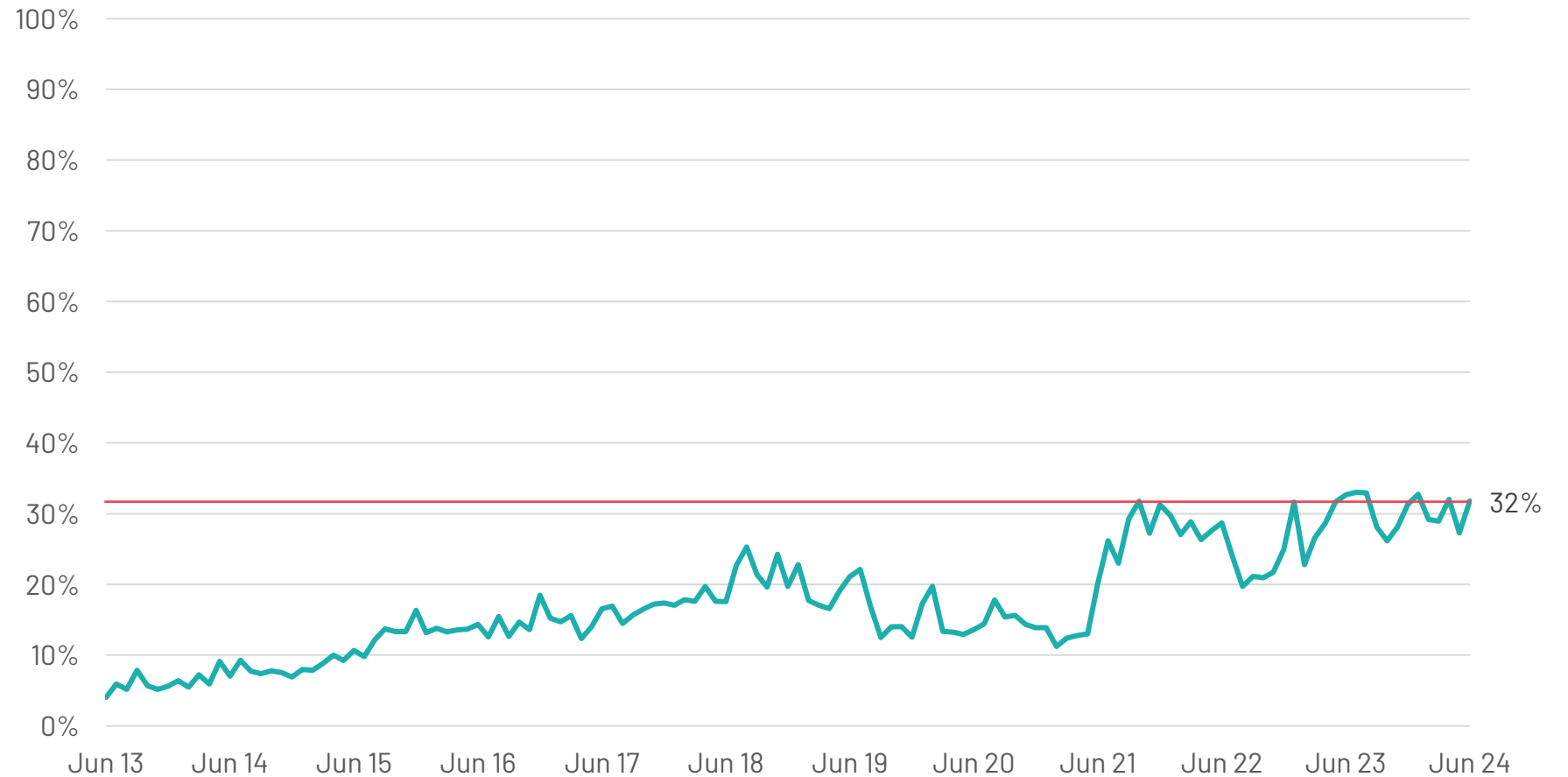
% "Muy buena" o "Algo buena"

El optimismo ha mejorado algo en el último mes, e Italia se sitúa ahora cerca de la mitad de la tabla en esta medida.

Base: Representative sample of 24,686 adults aged 16-74 in 29 participating countries, April 15th 2024 - May 3rd 2024.

Source: Ipsos Global Advisor. Global score is a Global Country Average. See methodology for details.

Q: ¿Cómo describiría la situación económica actual de su país?



Situación Económica Actual

Japón

% "Muy buena" o "Algo buena"

Japón es el país más pesimista de la encuesta, al final de la lista de 29 países.

Base: Representative sample of 24,686 adults aged 16-74 in 29 participating countries, April 15th 2024 - May 3rd 2024.

Source: Ipsos Global Advisor. Global score is a Global Country Average. See methodology for details.

Q: ¿Cómo describiría la situación económica actual de su país?



Situación Económica Actual

Argentina

% "Muy buena" o "Algo buena"

La puntuación de buena economía de Argentina baja 1pp este mes, poniendo fin a tres meses de subidas continuas.

Base: Representative sample of 24,686 adults aged 16-74 in 29 participating countries, April 15th 2024 - May 3rd 2024.

Source: Ipsos Global Advisor. Global score is a Global Country Average. See methodology for details.

Q: ¿Cómo describiría la situación económica actual de su país?



Situación Económica Actual

Israel

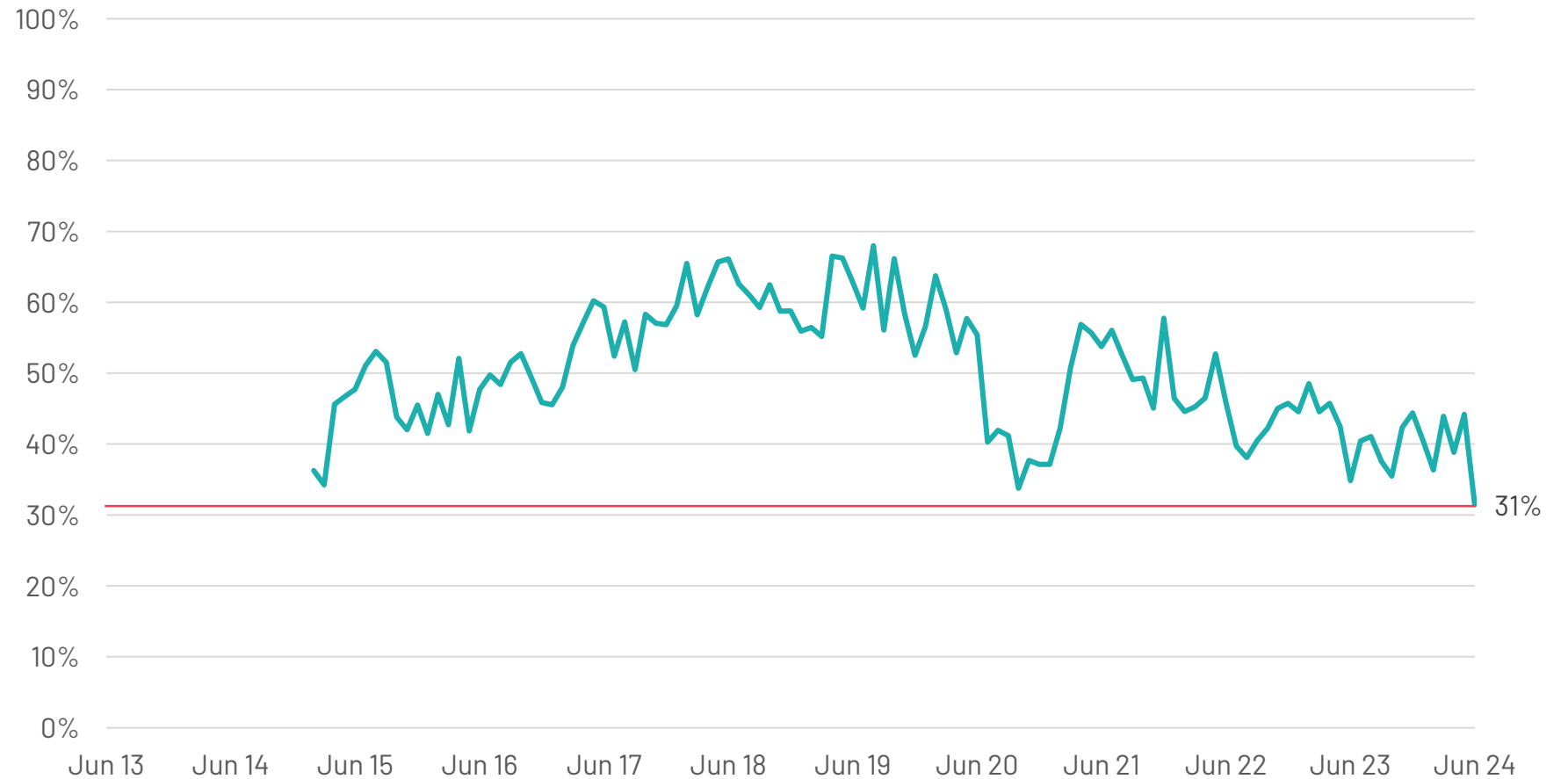
% "Muy buena" o "Algo buena"

Con una caída de 13 puntos porcentuales respecto al mes pasado, Israel registra la puntuación más baja de su historia en materia de buena economía (31%).

Base: Representative sample of 24,686 adults aged 16-74 in 29 participating countries, April 15th 2024 - May 3rd 2024.

Source: Ipsos Global Advisor. Global score is a Global Country Average. See methodology for details.

Q: ¿Cómo describiría la situación económica actual de su país?



Situación Económica Actual

Malasia

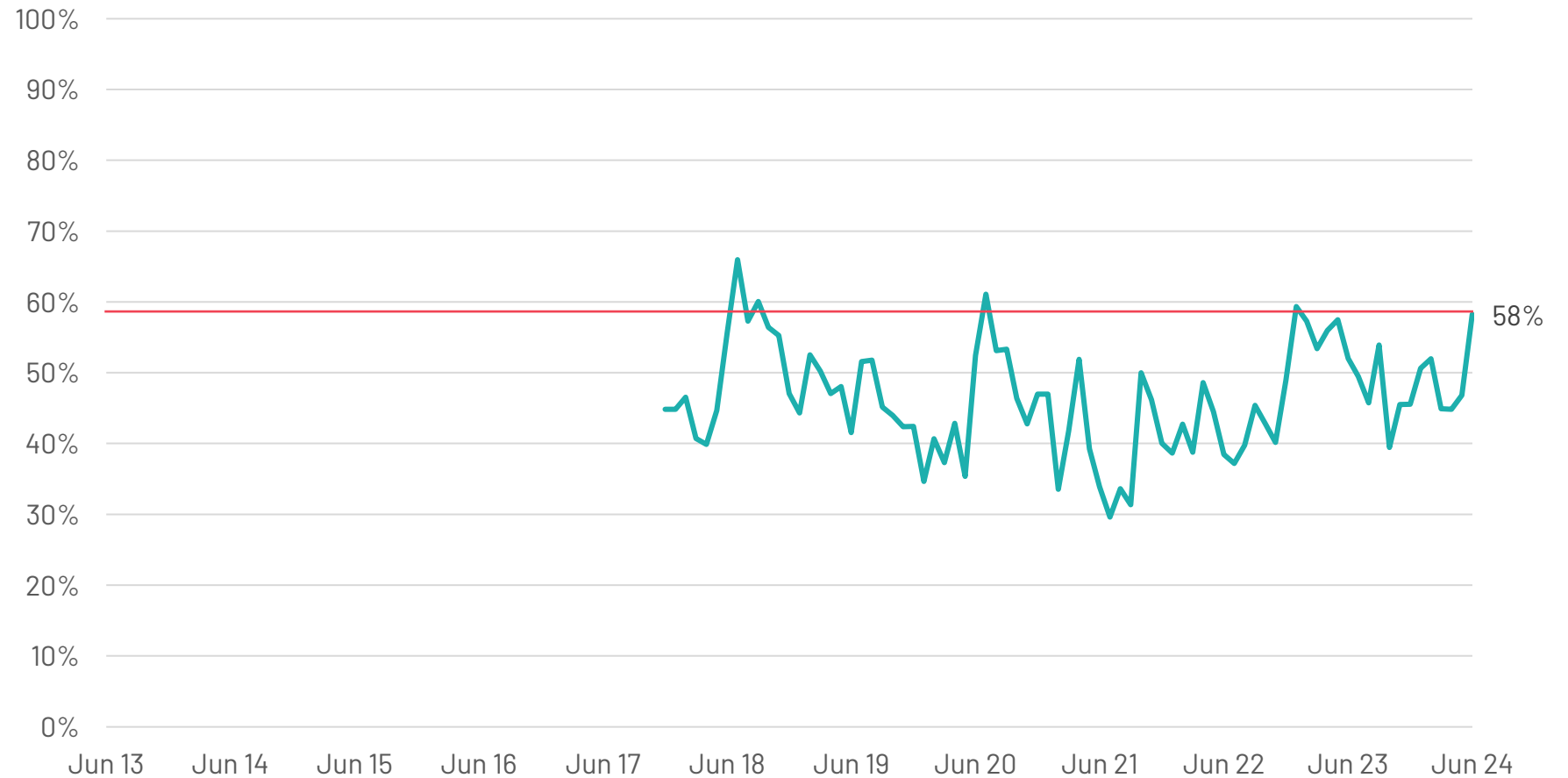
% "Muy buena" o "Algo buena"

La puntuación de buena economía de Malasia se ha disparado 11 puntos porcentuales desde el mes pasado hasta alcanzar su puntuación más alta desde enero de 2023 (59%).

Base: Representative sample of 24,686 adults aged 16-74 in 29 participating countries, April 15th 2024 - May 3rd 2024.

Source: Ipsos Global Advisor. Global score is a Global Country Average. See methodology for details.

Q: ¿Cómo describiría la situación económica actual de su país?



Situación Económica Actual

México

% "Muy buena" o "Algo buena"

Tras alcanzar nuevas cotas el mes pasado, la puntuación de la buena economía de México desciende 7 puntos porcentuales este mes..

Base: Representative sample of 24,686 adults aged 16-74 in 29 participating countries, April 15th 2024 - May 3rd 2024.

Source: Ipsos Global Advisor. Global score is a Global Country Average. See methodology for details.

Q: ¿Cómo describiría la situación económica actual de su país?



Situación Económica Actual

Países Bajos

% "Muy bueno" o "Algo bueno"

La puntuación de buena economía de los Países Bajos sube 8 puntos porcentuales desde el mes pasado, la puntuación más alta del país desde marzo de 2022 (70%).

Base: Representative sample of 24,686 adults aged 16-74 in 29 participating countries, April 15th 2024 - May 3rd 2024.

Source: Ipsos Global Advisor. Global score is a Global Country Average. See methodology for details.

Q: ¿Cómo describiría la situación económica actual de su país?



Situación Económica Actual

Perú

% "Muy buena" o "Algo buena"

Tras un descenso de 5 puntos porcentuales, Perú tiene ahora la segunda puntuación de buena economía más baja de nuestra encuesta y la puntuación más baja del país desde agosto de 2022 (cuando se situaba en el 10%).

Base: Representative sample of 24,686 adults aged 16-74 in 29 participating countries, April 15th 2024 - May 3rd 2024.

Source: Ipsos Global Advisor. Global score is a Global Country Average. See methodology for details.

Q: ¿Cómo describiría la situación económica actual de su país?



Situación Económica Actual

EE.UU.

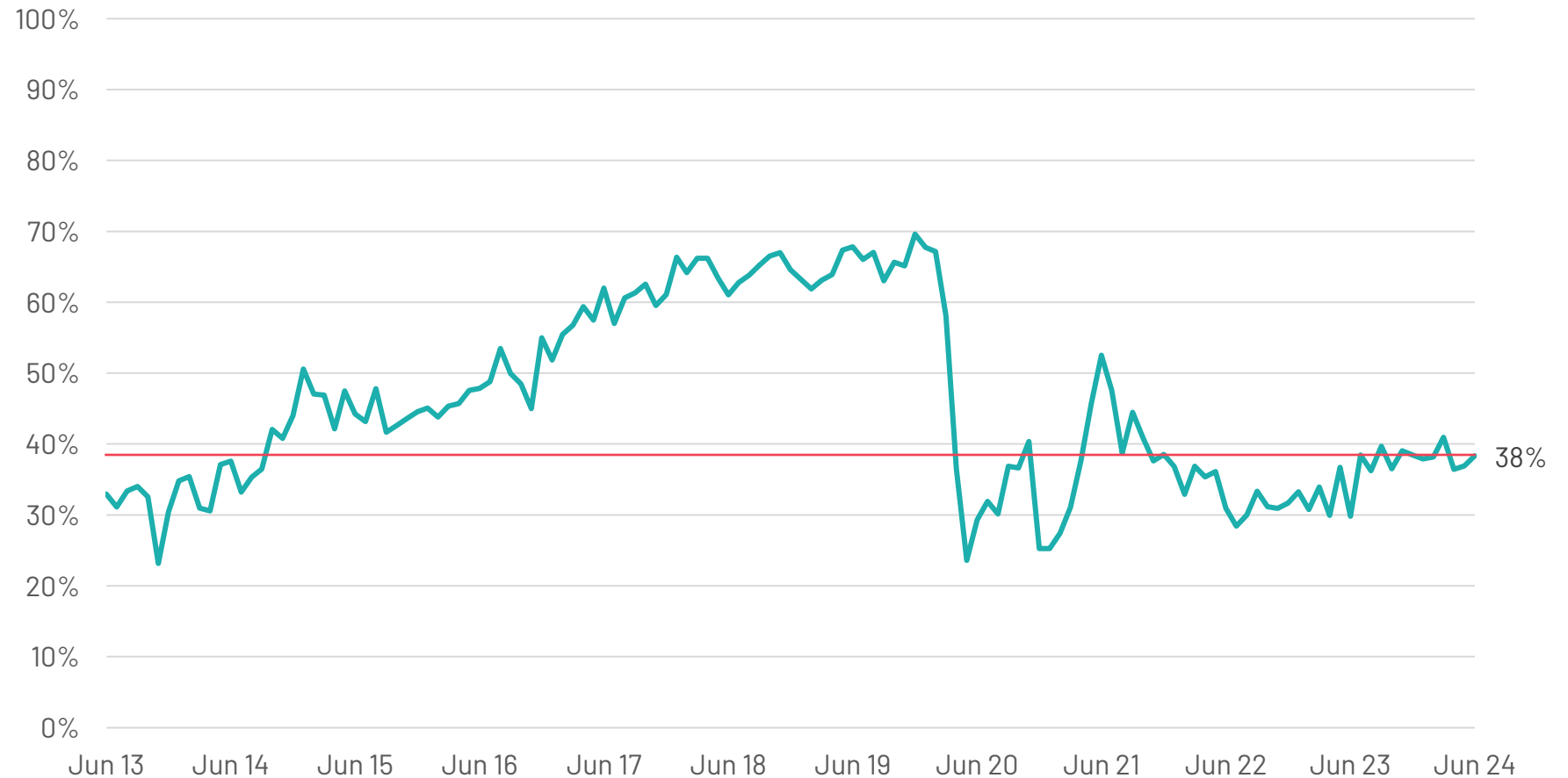
% "Muy bueno" o "Algo bueno"

En el último año, EE.UU. ha sido el país más constante en nuestra encuesta en lo que respecta a la percepción de la situación económica actual. La puntuación de buena economía del país solo ha variado 5 puntos porcentuales desde julio de 2023, con un mínimo del 36% y un máximo del 41%.

Base: Representative sample of 24,686 adults aged 16-74 in 29 participating countries, April 15th 2024 - May 3rd 2024.

Source: Ipsos Global Advisor. Global score is a Global Country Average. See methodology for details.

Q: ¿Cómo describiría la situación económica actual de su país?



Metodología

Esta encuesta Global Advisor de 29 países se realizó entre el 24 de mayo de 2024 y el 7 de junio de 2024 a través del sistema Ipsos Online Panel entre 25.520 adultos de edades comprendidas entre los 18 y los 74 años en Canadá, Israel, Malasia, Sudáfrica, Turquía y Estados Unidos, entre los 20 y los 74 años en Indonesia y Tailandia, entre los 21 y los 74 años en Singapur, y entre los 16 y los 74 años en el resto de naciones.

La "Media de 29 países" refleja el resultado medio de todos los países en los que se realizó la encuesta. No se ha ajustado al tamaño de la población de cada país y no pretende sugerir un resultado total".

La muestra se compone de aproximadamente 1.000 personas en Australia, Bélgica, Brasil, Canadá, Francia, Alemania, Gran Bretaña, Italia, Japón, España, Suecia y Estados Unidos, y de aproximadamente 500 personas en Argentina, Chile, Colombia, Hungría, Indonesia, Israel, Malasia, México, Países Bajos, Perú, Polonia, Singapur, Sudáfrica, Corea del Sur, Tailandia y Turquía.

La muestra de la India consta de aproximadamente 2.200 personas, de las cuales unas 1.800 fueron entrevistadas cara a cara y 400 por Internet.

Las muestras de Alemania, Argentina, Australia, Bélgica, Canadá, Corea del Sur, España, Estados Unidos, Francia, Gran Bretaña, Hungría, Italia, Japón, Países Bajos, Polonia y Suecia pueden considerarse representativas de la población adulta menor de 75 años de estos países.

Las muestras de Brasil, Chile, Colombia, India, Indonesia, Malasia, México, Perú, Singapur, Sudáfrica, Tailandia y Turquía son más urbanas, más cultas y/o más prósperas que la población general. Los resultados de las encuestas de estos mercados deben considerarse un reflejo de las opiniones del segmento más "conectado" de estas poblaciones.

La muestra de la India representa a un amplio subconjunto de su población urbana:

clases socioeconómicas A, B y C en las metrópolis y clases urbanas de nivel 1-3 en las cuatro zonas. La ponderación se ha empleado para equilibrar la demografía y garantizar que la composición de la muestra refleje la de la población adulta según los datos del censo más reciente.

La precisión de las encuestas en línea de Ipsos se calcula utilizando un intervalo de credibilidad con una encuesta de 1.000 con una precisión de +/- 3,5 puntos porcentuales y de 500 con una precisión de +/- 5,0 puntos porcentuales. Para más información sobre el uso de los intervalos de credibilidad por parte de Ipsos, visite el sitio web de Ipsos.

Cuando los resultados no suman 100 o la "diferencia" parece ser +/-1 más/menos que la real, esto puede deberse al redondeo, a respuestas múltiples o a la exclusión de respuestas "no sabe" o "no declaradas".

La publicación de estos resultados se ajusta a la normativa local.



GRACIAS

CONTACTO:

Teodros.Gebrekal@ipsos.com

VISITA:

ipsos.com