

# WHAT WORRIES THE WORLD? LATAM EDITION

Julio 2025

# What Worries the World?

La encuesta *What Worries the World* de Ipsos analiza la opinión pública sobre las cuestiones sociales y políticas más importantes en 30 países, basándose en más de diez años de datos para situar los resultados en contexto.

Este **informe LATAM** presenta las principales preocupaciones en todo el mundo y América Latina, junto con si las personas piensan que las cosas en su país van en la dirección correcta o equivocada.

Los desgloses completos de los

resultados de cada país y de cada edición también están disponibles en [www.ipsos.com](http://www.ipsos.com)

Póngase en contacto con [nicolas.valenzuela@ipsos.com](mailto:nicolas.valenzuela@ipsos.com) para obtener más información.

# Resumen

## 01. El crimen y la violencia son la principal preocupación

En 30 países, la gente ve el crimen y la violencia como la preocupación número uno. El 32% lo ve como un problema principal, seguido de cerca por la inflación (31%).

**La preocupación por el crimen y la violencia es mayor en América Latina, con los seis países de la región incluidos en esta encuesta entre los ocho países más preocupados.** La preocupación es mayor en Perú (64%) y Chile (62%). Si bien ambos países han visto caer su nivel de preocupación este mes, es más alto en ambos países que hace 12 meses (Perú +7pp, Chile +5pp).

Sudáfrica y Suecia (ambos con un 60%) son los únicos países no latinoamericanos que figuran entre los cinco más preocupados por la delincuencia.

## 02. Negatividad en Europa

Un año después de la llegada del primer ministro Keir Starmer, la positividad está cayendo en Gran Bretaña. Desde agosto del año pasado, la proporción de británicos que piensan que el país va en la dirección correcta ha caído 11 pp, ahora hasta el 33%. Al mismo tiempo, la preocupación por la inmigración está aumentando, que ha aumentado 10 pp en los últimos 12 meses, y el 39% ahora ve la inmigración como un problema.

Al otro lado del Canal de la Mancha, a las cosas no les está yendo mejor. Solo el 14% de los franceses piensa que el país va en la dirección correcta (solo Perú es más negativo). Francia también ha experimentado el mayor aumento de la preocupación por la delincuencia en los últimos 12 meses, con un aumento de 10 pp

## 03. El ánimo sube en Corea del Sur tras las elecciones presidenciales

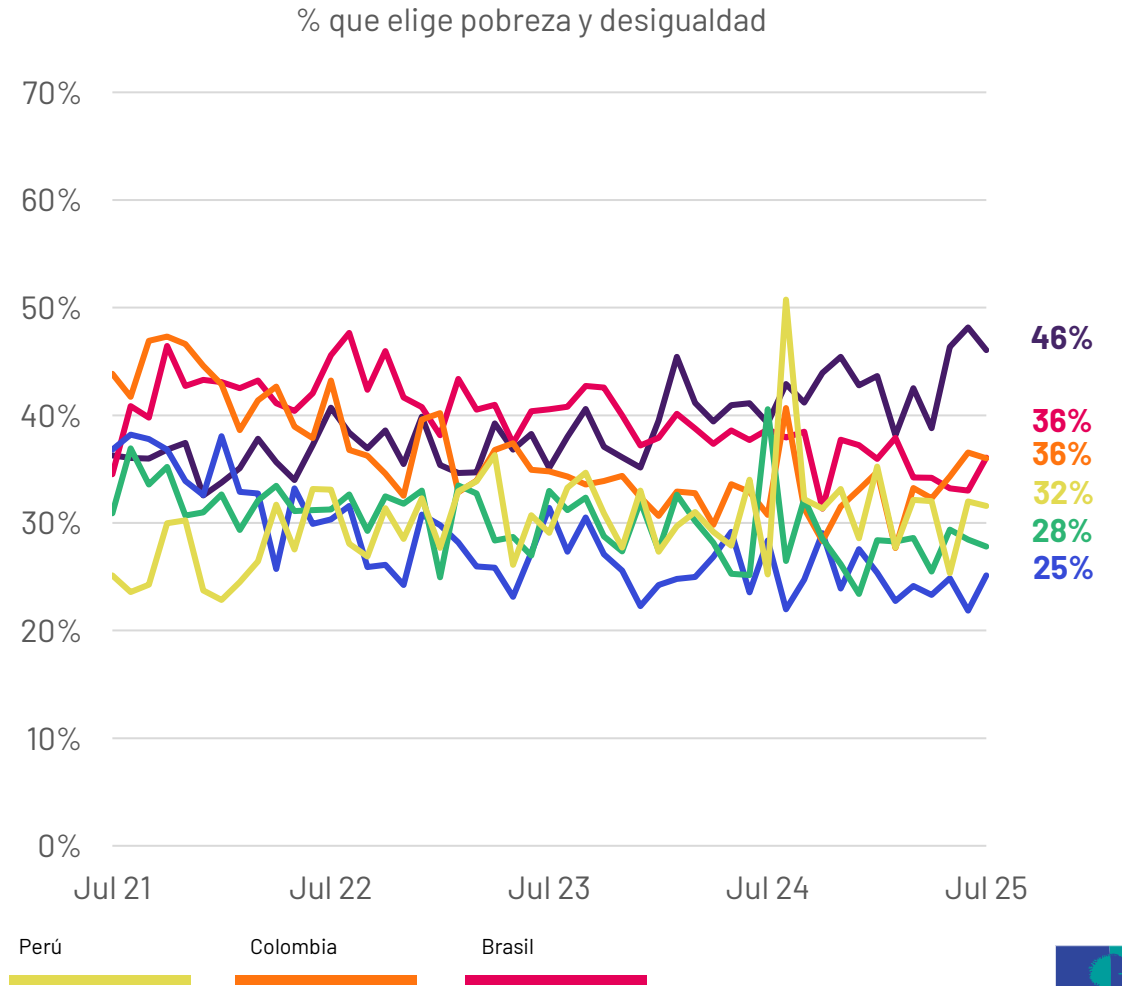
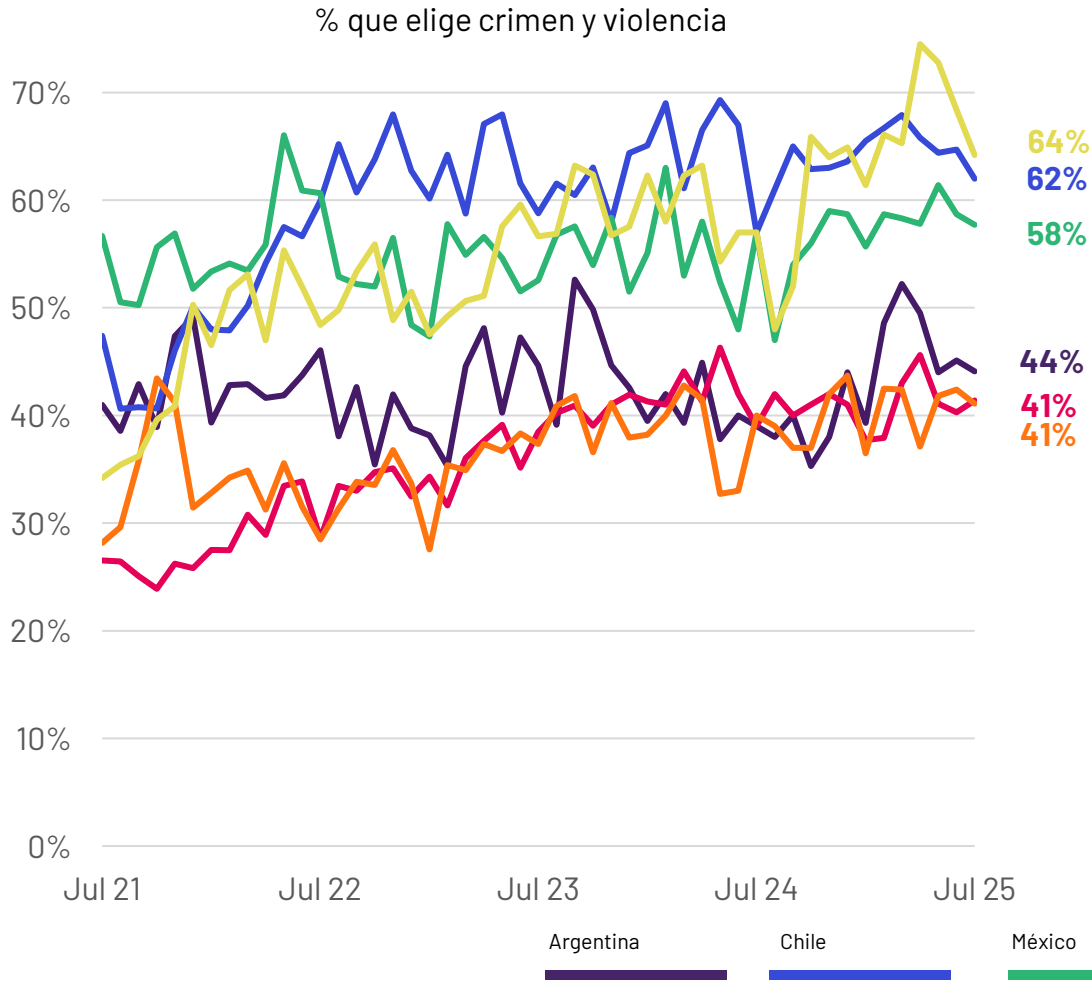
Tras la elección del presidente Lee Jae Myung en junio, Corea del Sur ha experimentado el mayor aumento intermensual en la proporción que piensa que su país va en la dirección correcta (+39pp).

El cincuenta y nueve por ciento de los surcoreanos piensa que al país le está yendo bien. Este es un cambio brusco en perspectiva: solo el 11% dijo que el país iba en la dirección correcta en abril.

Corea del Sur ahora ocupa el quinto lugar de 30 países en positividad sobre su país. Los cuatro países anteriores son todos de Asia. Singapur es el más positivo, con un 84% que piensa que la ciudad-estado se está moviendo por el camino correcto.

# Gráficos del mes

P: ¿Cuáles tres de los siguientes temas le parecen los más preocupantes en su país?



# ¿Qué preocupa a Latinoamérica y al mundo?

Julio de 2025

**Base:** Muestra representativa de 25.703 adultos de 16 a 74 años en 30 países participantes, del 20 de junio al 4 de julio de 2025.

**Fuente:** Ipsos Global Advisor. La puntuación global es un Promedio Global de Países. Consulte la metodología para obtener más detalles. **Filtro:** País: Mundo | Ola actual: Jul 25

## P: ¿Cuáles de los siguientes temas considera los tres más preocupantes en su país?

Preocupación	% mencionado en julio de 2025 (promedio de LATAM)	Promedio Global de Países	Diferencia con global
Crimen y violencia	52%	32%	+20
Desempleo	35%	28%	+7
Corrupción financiera/política	34%	26%	+8
Pobreza y desigualdad social	34%	29%	+5
Inflación	26%	31%	-5
Salud	21%	23%	-2
Educación	21%	14%	+7
Impuestos	13%	17%	-4
Control de la inmigración	11%	17%	-6
Terrorismo	9%	9%	=
Cambio climático	8%	15%	-7
Amenazas contra el medio ambiente	6%	7%	-1
Declive moral	6%	10%	-4
Conflicto militar entre naciones	6%	15%	-9
Aumento del extremismo	5%	10%	-5
Mantenimiento de los programas sociales	4%	7%	-3
Acceso al crédito	2%	2%	=
Coronavirus (Covid-19)	2%	3%	-1

# ¿Qué preocupa al mundo, Latinoamérica y sus 6 mayores países?

Julio de 2025

**Base:** Muestra representativa de 25.703 adultos de 16 a 74 años en 30 países participantes, del 20 de junio al 4 de julio de 2025.

**Fuente:** Ipsos Global Advisor. La puntuación global es un Promedio Global de Países. Consulte la metodología para obtener más detalles. **Filtro:** País: Mundo | Ola actual: Jul 25

P: ¿Cuáles de los siguientes temas considera los tres más preocupantes en su país?

Julio de 2025	LATAM	GLOBAL	ARGENTINA	BRASIL	CHILE	COLOMBIA	MÉXICO	PERÚ
Crimen y violencia	52%	32%	44%	41%	62%	41%	58%	64%
Desempleo	35%	28%	55%	18%	37%	37%	35%	31%
Corrupción financiera/política	34%	26%	27%	32%	27%	37%	27%	54%
Pobreza y desigualdad social	34%	29%	46%	36%	25%	36%	28%	32%
Inflación	26%	31%	31%	32%	28%	16%	33%	15%
Salud	21%	23%	16%	37%	18%	27%	18%	13%
Educación	21%	14%	31%	22%	16%	17%	19%	20%
Impuestos	13%	17%	13%	28%	10%	9%	13%	5%
Control de la inmigración	11%	17%	2%	1%	43%	6%	7%	11%
Terrorismo	9%	9%	3%	2%	6%	23%	6%	13%
Cambio climático	8%	15%	3%	10%	6%	9%	15%	7%
Amenazas contra el medio ambiente	6%	7%	1%	10%	3%	10%	8%	6%
Declive moral	6%	10%	9%	4%	3%	6%	5%	8%
Conflicto militar entre naciones	6%	15%	5%	5%	5%	5%	9%	5%
Aumento del extremismo	5%	10%	3%	6%	5%	7%	3%	4%
Mantenimiento de los programas sociales	4%	7%	4%	4%	3%	4%	7%	3%
Acceso al crédito	2%	2%	3%	2%	3%	2%	2%	2%
Coronavirus (Covid-19)	2%	3%	1%	3%	1%	2%	3%	3%

# ¿Qué preocupa al mundo, Latinoamérica y sus 6 mayores países?

Julio de 2025

**Base:** Muestra representativa de 25.703 adultos de 16 a 74 años en 30 países participantes, del 20 de junio al 4 de julio de 2025.

**Fuente:** Ipsos Global Advisor. La puntuación global es un Promedio Global de Países. Consulte la metodología para obtener más detalles. **Filtro:** País: Mundo | Ola actual: Jul 25

**P: ¿Cuáles de los siguientes temas considera los tres más preocupantes en su país?**

Cambio vs mes pasado (Jun 25)	LATAM	GLOBAL	ARGENTINA	BRASIL	CHILE	COLOMBIA	MÉXICO	PERÚ
Crimen y violencia	-1	0	-1	1	-3	-1	-1	-4
Desempleo	0	0	3	1	2	-4	1	-2
Corrupción financiera/política	-3	-1	0	-5	-9	-3	0	1
Pobreza y desigualdad social	1	0	-2	3	3	-1	0	0
Inflación	-1	-1	-4	1	3	-2	-2	0
Salud	0	0	1	0	3	-1	0	0
Educación	1	1	4	1	2	2	0	-5
Impuestos	0	0	-2	-1	3	-2	-2	3
Control de la inmigración	-1	0	-2	0	2	0	1	-2
Terrorismo	0	1	1	-1	-3	2	-1	-2
Cambio climático	0	1	-2	0	-2	1	0	3
Amenazas contra el medio ambiente	-2	-1	-2	-3	1	2	-3	-4
Declive moral	-2	-1	-2	-2	-3	-2	-2	0
Conflicto militar entre naciones	4	4	4	3	4	1	5	5
Aumento del extremismo	1	0	0	-2	0	4	0	1
Mantenimiento de los programas sociales	0	0	0	0	-2	-1	2	1
Acceso al crédito	0	0	1	0	0	0	0	1
Coronavirus (Covid-19)	1	0	1	1	1	1	0	2

# ¿Qué preocupa al mundo, Latinoamérica y sus 6 mayores países?

Julio de 2025

**Base:** Muestra representativa de 25.703 adultos de 16 a 74 años en 30 países participantes, del 20 de junio al 4 de julio de 2025.

**Fuente:** Ipsos Global Advisor. La puntuación global es un Promedio Global de Países. Consulte la metodología para obtener más detalles. **Filtro:** País: Mundo | Ola actual: Jul 25

**P: ¿Cuáles de los siguientes temas considera los tres más preocupantes en su país?**

Cambio vs año pasado (Jul 24)	LATAM	GLOBAL	ARGENTINA	BRASIL	CHILE	COLOMBIA	MÉXICO	PERÚ
Crimen y violencia	4	2	5	2	5	1	1	7
Desempleo	-4	0	7	-4	5	-15	-5	-10
Corrupción financiera/política	2	0	0	3	-5	7	4	1
Pobreza y desigualdad social	0	0	7	-3	-3	5	-13	7
Inflación	-4	-2	-17	7	-2	-15	3	-2
Salud	1	-1	2	2	3	5	2	-4
Educación	0	0	4	-1	2	-2	3	-8
Impuestos	0	1	-6	0	0	0	6	1
Control de la inmigración	1	0	-1	0	7	-3	-1	7
Terrorismo	2	1	1	0	-4	6	2	5
Cambio climático	-3	-2	-1	-4	-1	-4	-4	-1
Amenazas contra el medio ambiente	-3	-2	-3	-1	-2	1	-4	-4
Declive moral	0	0	0	-1	-3	3	-1	0
Conflicto militar entre naciones	4	5	3	3	4	2	7	3
Aumento del extremismo	2	1	-1	-1	1	5	2	2
Mantenimiento de los programas sociales	-1	0	1	0	-2	2	-3	1
Acceso al crédito	0	0	1	-1	1	0	2	1
Coronavirus (Covid-19)	-1	-1	0	1	-3	1	-4	1

# PREOCUPACIÓN DESTACADA: POBREZA Y DESIGUALDAD

## Foco: Pobreza y desigualdad

En 1990 en los EE. UU. había 66 multimillonarios, [para 2023 había más de 700](#).

El [Informe de Populismo de Ipsos](#) encontró que en 2025 el 68% siente que la economía de su país está manipulada en beneficio de los ricos y poderosos.

Desde que comenzó la crisis del costo de la vida en 2022, la proporción de personas que están de acuerdo con este sentimiento ha aumentado en 22 países.

Solo en dos de los 31 países encuestados en el Informe de Populismo de Ipsos, menos de uno de cada dos está de acuerdo con esta afirmación.

Sin embargo, algunos países han visto caer la creencia de que la economía está manipulada.

Mientras que en México el 65% cree que la economía está manipulada, el acuerdo ha caído 17 pp desde 2016.

*Pasar a la página siguiente.*

# 68%

sienten que la economía de su país está manipulada en beneficio de los ricos y poderosos

## Foco: Pobreza y desigualdad

En nuestra encuesta *What Worries the World*, los mexicanos consideran que la desigualdad es un problema menor. En julio de 2016, el 45% en México dijo que era una preocupación, en julio de 2025 ha caído al 28%.

La pobreza y la desigualdad social han sido constantemente uno de los mayores problemas que enfrentan las personas en nuestra encuesta durante la última década. Rara vez se ubica fuera de las tres principales preocupaciones a nivel mundial, y fue el problema número uno por última vez en

abril de 2022, justo antes de que la inflación se convirtiera en la mayor preocupación por primera vez.

Indonesia es el país más preocupado por la desigualdad en nuestra encuesta. El 58% dice que está preocupado, 9 pp más que en julio de 2024.

El puntaje de este mes es el nivel más alto de preocupación que hemos registrado en Indonesia por la desigualdad en los tres años que ha estado en nuestra encuesta.



-17

la proporción de mexicanos que eligen la desigualdad ha bajado 17 puntos porcentuales desde julio de 2016

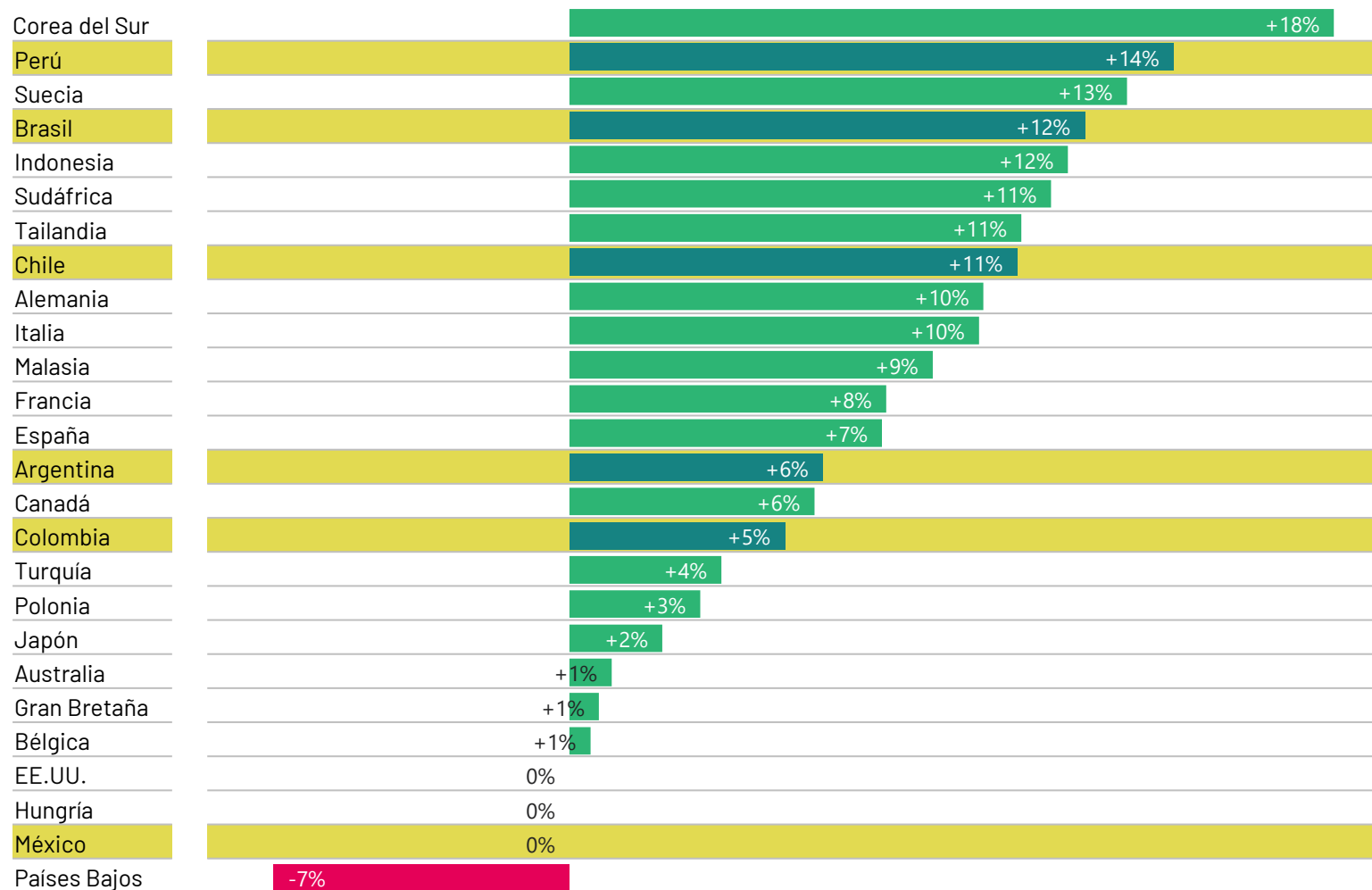
Desde el comienzo de la crisis del costo de vida en 2022, muchos países han visto aumentar la proporción de personas que dicen que la economía en su país está manipulada en beneficio de los ricos y poderosos.

En el Informe de Populismo de Ipsos de 2025, el 68% en 31 países piensa que la economía está manipulada y, en todos los países, es más probable que la gente piense que los ricos tienen una ventaja a que no.

**Base:** Muestra representativa de 23.228 adultos de 16 a 74 años en 31 países participantes, del 21 de febrero de 2025 al 7 de marzo de 2025.

**Fuente:** Informe de Populismo de Ipsos 2025

P: ¿Y cuánto estás de acuerdo o en desacuerdo con las siguientes afirmaciones? **La economía de [PAÍS] está manipulada para beneficiar a los ricos y poderosos.** % de cambio en el acuerdo entre 2022 y 2025



# Preocupación por la pobreza y la desigualdad

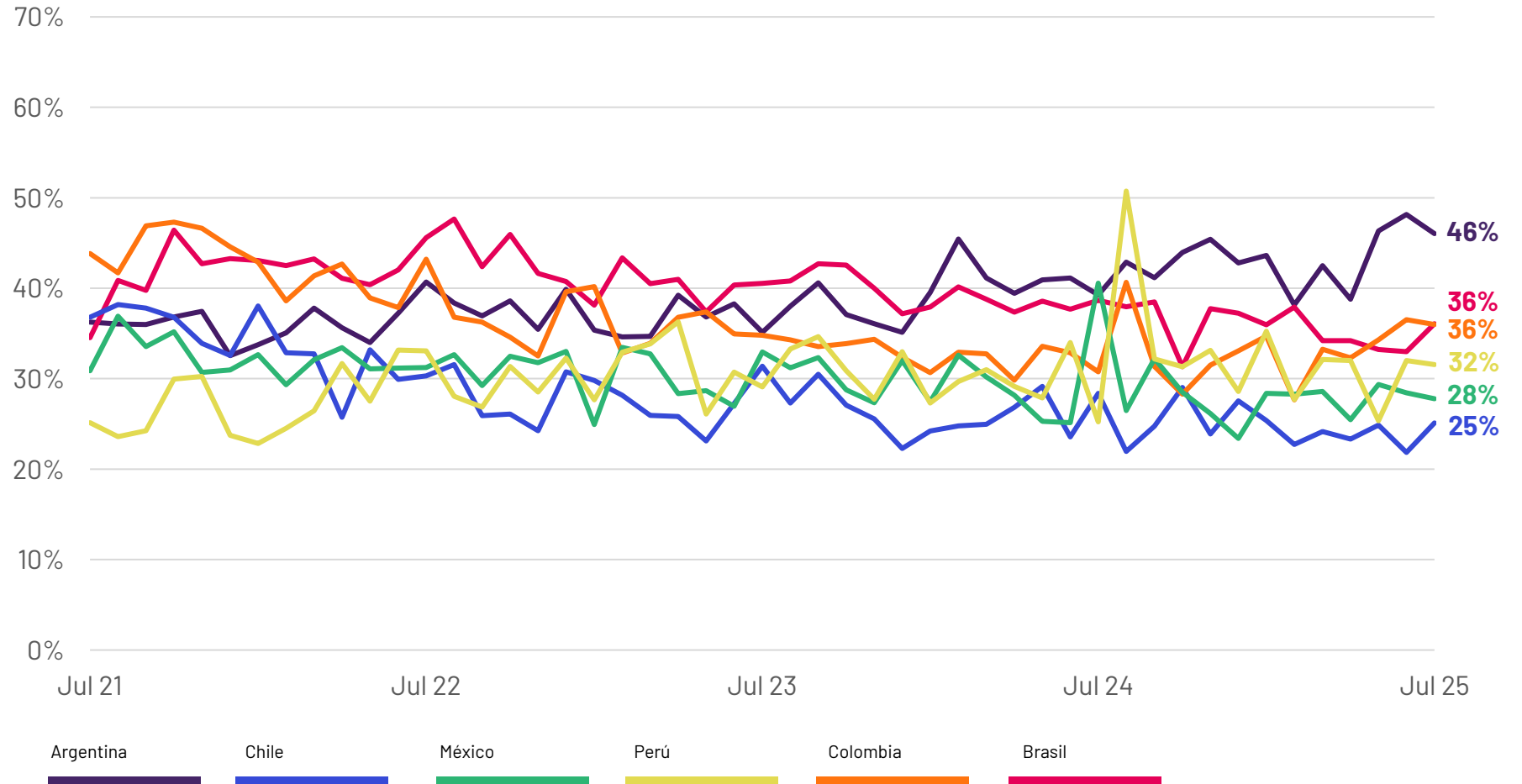
LATAM

% que elige la pobreza y la desigualdad

**Base:** Muestra representativa de 25.703 adultos de 16 a 74 años en 30 países participantes, del 20 de junio al 4 de julio de 2025.

**Fuente:** Ipsos Global Advisor. La puntuación global es un Promedio Global de Países. Consulte la metodología para obtener más detalles.

P: ¿Cuáles tres de los siguientes temas le parecen los más preocupantes en su país?



# PARA MÁS INFORMACIÓN

**Martin Tanzariello**

Gerente de Marketing & Comunicaciones

Ipsos Argentina

[Martin.Tanzariello@ipsos.com](mailto:Martin.Tanzariello@ipsos.com)