

# ESTUDIO DE OPINIÓN

## IPSOS – PERÚ21

### INTENCIÓN DE VOTO

Opinión Pública Nacional

Urbana Rural

NOVIEMBRE 2025

Perú21

# Ficha Técnica

Encuesta Nacional urbano Rural realizada por Ipsos Perú por encargo de Perú21. **N° de registro:** 001-REE / JNE. **Sistema de Muestreo:** Se realizó una muestra por conglomerados estratificada en la primera etapa, donde se definen por el cruce de la variable región geográfica y ámbito. En cada estrato se seleccionó de forma aleatoria una muestra de localidades y dentro de ellas zonas con inicio aleatorio de manzanas. Posteriormente, se realizó un muestreo sistemático de viviendas en cada manzana seleccionada. Finalmente, dentro de la vivienda se buscó las personas siguiendo cuotas de sexo y edad. Las encuestas fueron realizadas en hogares de manera presencial usando dispositivos móviles. **Muestra:** 1210 encuestas. Lugares donde se aplicó la encuesta: 24 departamentos y la Provincia Constitucional del Callao. **Fecha de aplicación:** 06 y 07 de noviembre del 2025. **Margen de error:** +/- 2.8%. **Nivel de confianza:** 95%. **Universo:** población mayor de 18 años urbano rural. **Página Web:** [www.ipsos.com/es-pe](http://www.ipsos.com/es-pe). **Email:** [guillermo.loli@ipsos.com](mailto:guillermo.loli@ipsos.com)

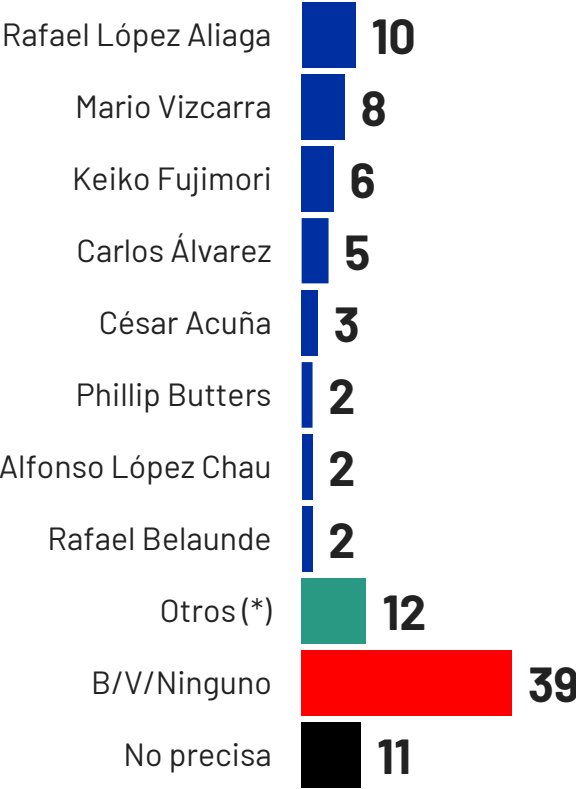
# COYUNTURA ELECTORAL

COYUNTURA ELECTORAL

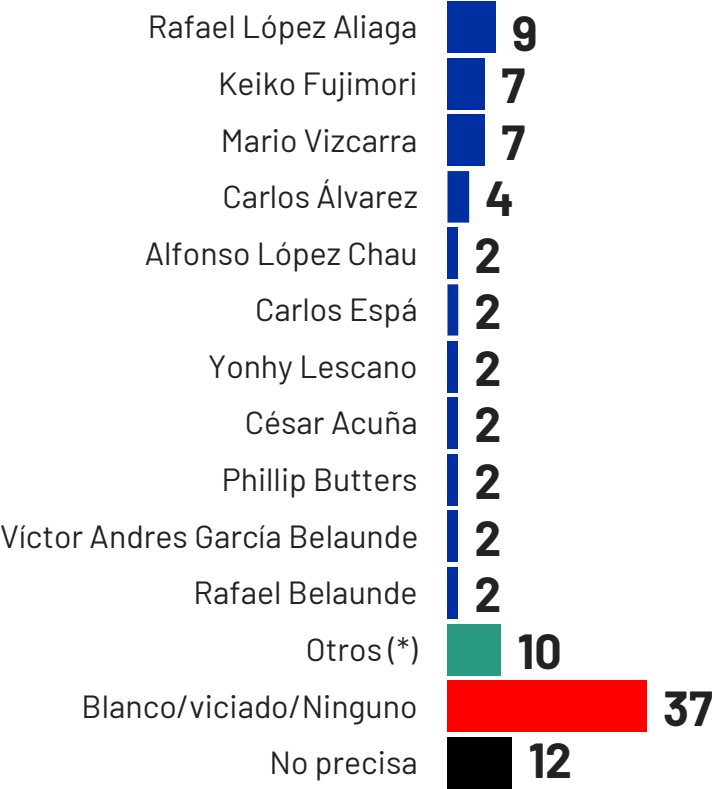
# INTENCIÓN DE VOTO

Si las elecciones presidenciales fueran mañana, ¿por quién votaría usted? (Con tarjeta)(%)

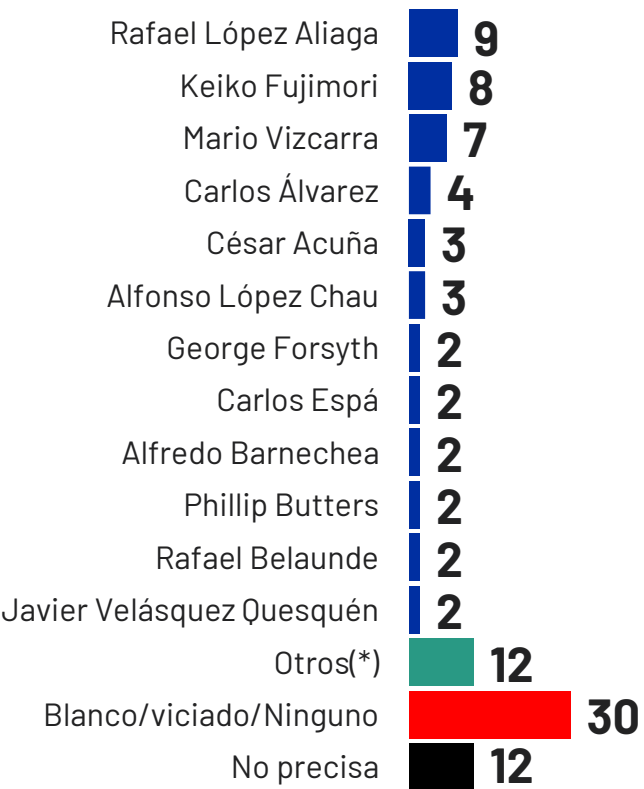
## Octubre (1) 2025



## Octubre (2) 2025



## Noviembre (1) 2025

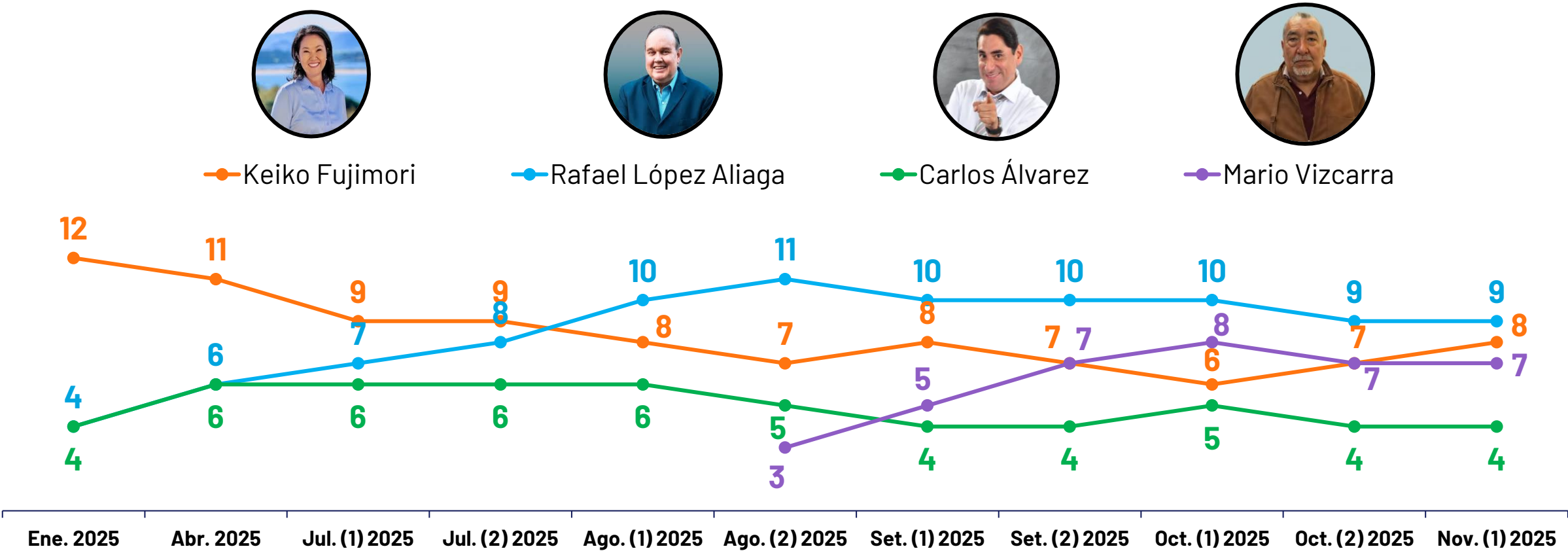


(\*) Fernando Olivera por Frente de la Esperanza, Vladimir Cerrón por Perú Libre, Yonhy Lescano por Partido Político Cooperación Popular, Ricardo Belmont por Partido Cívico Obras, Álvaro Paz de la Barra por Fe en el Perú, José Luna Gálvez por Podemos Perú, Álex González por Partido Demócrata Verde, Francisco Díez Canseco por Partido Político Perú Acción, Roberto Chiabra por la Alianza Electoral: Unidad Nacional (Partido Popular Cristiano, Partido Unidad y Paz y Somos Libres), Fiorella Molinelli por la Alianza Electoral: Fuerza y Libertad (Fuerza Moderna y Batalla Perú), Charlie Carrasco por Partido Demócrata Unido Perú, Vicente Alanoca por la Alianza Electoral: Venceremos (Voces del Pueblo y Nuevo Perú), Wolfgang Grozo por Integridad Democrática, Walter Chirinos por Partido Político PRIN, Marisol Pérez Tello por Primero la Gente, Jorge Nieto por Partido del Buen Gobierno, Roberto Sánchez por Juntos por el Perú, Richard Arce por el Partido Morado, José Reynaldo López por Perú Moderno, Morgan Quero por Partido Ciudadanos por el Perú, Mariano González por Salvemos al Perú, Rosario del Pilar Fernández por un Camino Diferente y Herbert Caller por Partido Patriótico

COYUNTURA ELECTORAL

# INTENCIÓN DE VOTO

Si las elecciones presidenciales fueran mañana, ¿por quién votaría usted? (Con tarjeta)(%)



Base: Total de entrevistados  
Perú, Noviembre del 2025

COYUNTURA ELECTORAL

# INTENCIÓN DE VOTO

Si las elecciones presidenciales fueran mañana, ¿por quién votaría usted? (Con tarjeta)(%)

	TOTAL	LIMA	INTERIOR	
			Urbano	Rural
Rafael López Aliaga	9	16	6	4
Keiko Fujimori	8	10	6	7
Mario Vizcarra	7	5	7	9
Carlos Álvarez	4	4	4	5
César Acuña	3	2	3	7
Alfonso López Chau	3	1	4	3
George Forsyth	2	3	1	1
Carlos Espá	2	3	2	0
Alfredo Barnechea	2	2	2	2
Phillip Butters	2	4	1	1
Rafael Belaunde	2	2	2	0
Javier Velásquez Quesquén	2	2	2	1
Otros	12	11	13	12
Blanco/viciado/ninguno	30	20	35	38
No precisa	12	15	12	10

(\*) Fernando Olivera por Frente de la Esperanza, Vladimir Cerrón por Perú Libre, Yonhy Lescano por Partido Político Cooperación Popular, Ricardo Belmont por Partido Cívico Obras, Álvaro Paz de la Barra por Fe en el Perú, José Luna Gálvez por Podemos Perú, Álex González por Partido Demócrata Verde, Francisco Díez Canseco por Partido Político Perú Acción, Roberto Chiabra por la Alianza Electoral: Unidad Nacional (Partido Popular Cristiano, Partido Unidad y Paz y Somos Libres), Fiorella Molinelli por la Alianza Electoral: Fuerza y Libertad (Fuerza Moderna y Batalla Perú), Charlie Carrasco por Partido Demócrata Unido Perú, Vicente Alanoca por la Alianza Electoral: Venceremos (Voces del Pueblo y Nuevo Perú), Wolfgang Grozo por Integridad Democrática, Walter Chirinos por Partido Político PRIN, Marisol Pérez Tello por Primero la Gente, Jorge Nieto por Partido del Buen Gobierno, Roberto Sánchez por Juntos por el Perú, Richard Arce por el Partido Morado, José Reynaldo López por Perú Moderno, Morgan Quero por Partido Ciudadanos por el Perú, Mariano González por Salvemos al Perú, Rosario del Pilar Fernández por un Camino Diferente y Herbert Caller por Partido Patriótico

# Si las elecciones presidenciales fueran mañana, ¿por quién votaría usted? (Con tarjeta)(%)

Total de entrevistados

## Desagregado por ámbito y región

Respuestas	TOTAL	ÁMBITO		INTERIOR		REGIÓN			
		Lima	Interior	Urbano	Rural	Norte	Centro	Sur	Oriente
Rafael López Aliaga por Renovación Popular	9	16	5	6	4	8	3	6	2
Keiko Fujimori por Fuerza Popular	8	10	6	6	7	7	5	4	9
Mario Vizcarra por Perú Primero	7	5	8	7	9	8	10	5	9
Carlos Álvarez por País para Todos	4	4	4	4	5	3	4	6	5
César Acuña por Alianza para el Progreso	3	2	4	3	7	4	1	3	7
Alfonso López Chau por Ahora Nación	3	1	4	4	3	3	9	3	1
George Forsyth por Somos Perú	2	3	1	1	1	1	1	0	3
Carlos Espá por Sí Creo	2	3	1	2	0	1	0	2	2
Alfredo Barnechea por Acción Popular	2	2	2	2	2	1	2	2	2
Phillip Butters por Avanza País	2	4	1	1	1	2	0	0	0
Rafael Belaunde por Libertad Popular	2	2	2	2	0	2	0	2	1
Javier Velásquez Quesquén por Partido Aprista Peruano	2	2	2	2	1	3	0	1	2
Otros(*)	12	11	13	13	12	11	11	17	13
Blanco/viciado/Ninguno	30	20	36	35	38	33	45	34	39
No precisa	12	15	11	12	10	13	9	15	5
Base Real (Abs)	1210	506	704	506	198	251	140	186	127
Distribución Ponderada (%)	100	34	66	45.7	20.3	23.9	12.5	17.2	12.4

(\*) Fernando Olivera por Frente de la Esperanza, Vladimir Cerrón por Perú Libre, Yonhy Lescano por Partido Político Cooperación Popular, Ricardo Belmont por Partido Cívico Obras, Álvaro Paz de la Barra por Fe en el Perú, José Luna Gálvez por Podemos Perú, Álex González por Partido Demócrata Verde, Francisco Díez Canseco por Partido Político Perú Acción, Roberto Chiabra por la Alianza Electoral: Unidad Nacional (Partido Popular Cristiano, Partido Unidad y Paz y Somos Libres), Fiorella Molinelli por la Alianza Electoral: Fuerza y Libertad (Fuerza Moderna y Batalla Perú), Charlie Carrasco por Partido Demócrata Unido Perú, Vicente Alanoca por la Alianza Electoral: Venceremos (Voces del Pueblo y Nuevo Perú), Wolfgang Grozo por Integridad Democrática, Walter Chirinos por Partido Político PRIN, Marisol Pérez Tello por Primero la Gente, Jorge Nieto por Partido del Buen Gobierno, Roberto Sánchez por Juntos por el Perú, Richard Arce por el Partido Morado, José Reynaldo López por Perú Moderno, Morgan Quero por Partido Ciudadanos por el Perú, Mariano González por Salvemos al Perú, Rosario del Pilar Fernández por un Camino Diferente y Herbert Caller por Partido Patriótico

Si las elecciones presidenciales fueran mañana, ¿por quién votaría usted? (Con tarjeta)(%)

Total de entrevistados

Desagregado por NSE, edad y género

Respuestas	TOTAL	NSE					GÉNERO		EDAD		
		A	B	C	D	E	Mas.	Fem.	18 a 25	26 a 42	43 a más
Rafael López Aliaga por Renovación Popular	9	32	12	13	8	3	11	7	10	9	9
Keiko Fujimori por Fuerza Popular	8	9	7	9	7	6	7	9	7	9	7
Mario Vizcarra por Perú Primero	7	0	6	5	9	7	6	7	11	6	5
Carlos Álvarez por País para Todos	4	1	7	4	4	5	5	4	5	5	4
César Acuña por Alianza para el Progreso	3	3	1	2	3	6	3	4	5	4	2
Alfonso López Chau por Ahora Nación	3	0	3	4	2	2	4	2	3	3	2
George Forsyth por Somos Perú	2	3	4	2	2	1	3	1	1	3	1
Carlos Espá por Sí Creo	2	3	1	3	2	0	2	1	4	2	1
Alfredo Barnechea por Acción Popular	2	6	1	2	2	1	1	3	2	1	2
Phillip Butters por Avanza País	2	3	4	3	1	0	2	1	1	2	2
Rafael Belaunde por Libertad Popular	2	6	4	3	1	0	2	1	1	2	2
Javier Velásquez Quesquén por Partido Aprista Peruano	2	5	2	1	2	3	2	1	2	1	2
Otros(*)	12	18	17	12	10	11	14	10	13	13	11
Blanco/viciado/Ninguno	30	11	20	23	35	41	26	35	23	29	36
No precisa	12	0	11	14	12	14	12	14	12	11	14
Base Real (Abs)	1210	38	208	420	302	242	597	613	249	480	481
Distribución Ponderada (%)	100	2.2	11	33.3	25.4	28	49	51	20.6	38.8	40.6

(\*) Fernando Olivera por Frente de la Esperanza, Vladimir Cerrón por Perú Libre, Yonhy Lescano por Partido Político Cooperación Popular, Ricardo Belmont por Partido Cívico Obras, Álvaro Paz de la Barra por Fe en el Perú, José Luna Gálvez por Podemos Perú, Álex González por Partido Demócrata Verde, Francisco Díez Canseco por Partido Político Perú Acción, Roberto Chiabra por la Alianza Electoral: Unidad Nacional (Partido Popular Cristiano, Partido Unidad y Paz y Somos Libres), Fiorella Molinelli por la Alianza Electoral: Fuerza y Libertad (Fuerza Moderna y Batalla Perú), Charlie Carrasco por Partido Demócrata Unido Perú, Vicente Alanoca por la Alianza Electoral: Venceremos (Voces del Pueblo y Nuevo Perú), Wolfgang Grozo por Integridad Democrática, Walter Chirinos por Partido Político PRIN, Marisol Pérez Tello por Primero la Gente, Jorge Nieto por Partido del Buen Gobierno, Roberto Sánchez por Juntos por el Perú, Richard Arce por el Partido Morado, José Reynaldo López por Perú Moderno, Morgan Quero por Partido Ciudadanos por el Perú, Mariano González por Salvemos al Perú, Rosario del Pilar Fernández por un Camino Diferente y Herbert Caller por Partido Patriótico



# Ficha Técnica: Encuesta Nacional Urbano-Rural

1. **Nombre de la encuestadora:** IPSOS OPINIÓN Y MERCADO S.A
2. **Persona jurídica que encomendó la encuesta:** Perú21
3. **Nº de registro:** 001-REE / JNE.
4. **Objetivo del estudio:** Evaluar la percepción, opinión y actitudes hacia temas políticos, económicos y sociales del país.
5. **Universo:** Tamaño de la población objetivo: Para la construcción del diseño de la muestra se ha tomado como marco muestral a hombres y mujeres de 18 años a más de la población nacional urbano rural del Perú **(24,760,062 personas)**.
6. **Distribución Poblacional**

Cuadro 1

Región	Urbano		Rural		Total	
Lima	8,423,852	34.0%		0.00%	<b>8,423,852</b>	<b>34.0%</b>
Costa Norte	3,680,981	14.9%	258,618	1.0%	<b>3,939,599</b>	<b>15.9%</b>
Sierra Norte	540,913	2.2%	1,430,251	5.8%	<b>1,971,164</b>	<b>8.0%</b>
Costa Centro	1,249,954	5.0%	41,854	0.2%	<b>1,291,808</b>	<b>5.2%</b>
Sierra Centro	1,033,884	4.2%	778,221	3.1%	<b>1,812,105</b>	<b>7.3%</b>
Costa Sur 1/	1,302,486	5.3%	36,887	0.1%	<b>1,339,373</b>	<b>5.4%</b>
Sierra Sur	1,568,558	6.3%	1,353,642	5.5%	<b>2,922,200</b>	<b>11.8%</b>
Oriente	1,931,799	7.8%	1,128,162	4.6%	<b>3,059,961</b>	<b>12.4%</b>
Total	<b>19,732,427</b>	<b>79.7%</b>	<b>5,027,635</b>	<b>20.3%</b>	<b>24,760,062</b>	<b>100.0%</b>

Padrón de Población hábil para votar 2022 - RENIEC  
Estadística Poblacional 2022 - Ipsos

Cuadro 2

Sexo	Total
Masculino	49.8%
Femenino	50.2%
Total	100%

Población hábil para votar 2022 RENIEC

Cuadro 3

Edad	Total
18 a 25 años	19.4%
26 a 42 años	40.3%
43 a 70 años	40.3%
Total	100%

Estimaciones INEI

# Ficha Técnica: Encuesta Nacional Urbano-Rural

7. **Tamaño de la muestra:** 1210 personas entrevistadas
8. **Margen de error:** Para los resultados obtenidos se tiene un margen de error de +/-2.8%
9. **Nivel de confianza:** Se asume un nivel de confianza de 95% y varianza máxima en las proporciones poblacionales ( $p=q=0.5$ )

10. **Metodología de Muestreo**

Diseño Muestral: Se realizó una muestra de conglomerados estratificado en la primera etapa, donde los estratos se definen por el cruce de la variable región geográfica (Lima, Costa Norte, Costa Sur, Costa Centro, Sierra Norte, Sierra Sur, Sierra Centro, Oriente) y ámbito (Urbano y rural) y en cada estrato se seleccionó en forma aleatoria una muestra de localidades, y dentro de ellas zonas con inicio aleatorio de manzanas. Posteriormente se realizó un muestreo sistemático de viviendas en cada manzana seleccionada, finalmente dentro de la vivienda se busca a las personas siguiendo cuotas de sexo y edad.

Etapas de Muestreo: La selección de unidades muestrales se ha realizado de la siguiente manera:

Etapas	Unidad de muestreo	Tipo de selección de la unidad de muestreo
1	Localidades	<b>Probabilístico.</b> Conglomerados estratificados, seleccionados usando un muestreo aleatorio sistemático proporcional al número de habitantes de cada localidad.
2	Zonas	<b>Probabilístico.</b> Sistemático con inicio aleatorio de manzana, probabilidad de selección proporcional al tamaño (viviendas).
3	Viviendas	<b>Probabilístico.</b> Sistemático con inicio aleatorio.
4	Persona	Por cuotas de sexo, edad

11. **Marco muestral:** Ipsos cuenta usa como marco muestral la última cartografía del INEI, que proviene del Censo 2017.
12. **Sistema de muestreo:** En el manejo de nuestro marco muestral cartográfico para la selección de viviendas se utiliza un sistema de muestreo de manzanas (SIMUM) en entorno visual de Ipsos Perú; este software permite seleccionar muestras de manzanas sistemáticamente con inicio aleatorio de tal manera que estas sean representativas.
13. **Procedimiento de selección del entrevistado:** Los entrevistados fueron elegidos de manera aleatoria dentro de cada vivienda respetando las cuotas de sexo y edad.
14. **Detalle de todos los lugares donde se ejecutó el simulacro:** Se tuvo una cobertura de 24 departamentos más la provincia constitucional del Callao, 49 provincias, 64 localidades y 106 distritos (ver anexo)
- 15-**Fecha de trabajo de campo:** 06 y 07 de noviembre del 2025.
16. **Página web y dirección de correo electrónico**  
[www.ipsos.es-pe](http://www.ipsos.es-pe)  
Guillermo Loli (Coordinador Ejecutivo): [Guillermo.loli@ipsos.com](mailto:Guillermo.loli@ipsos.com)

# ESTUDIO DE OPINIÓN

## IPSOS – PERÚ21

### INTENCIÓN DE VOTO

Opinión Pública Nacional

Urbana Rural

NOVIEMBRE 2025

Perú21