

WHAT WORRIES THE WORLD? LATAM EDITION

Septiembre 2025

What Worries the World?

La encuesta *What Worries the World* de Ipsos analiza la opinión pública sobre las cuestiones sociales y políticas más importantes en 30 países, basándose en más de diez años de datos para situar los resultados en contexto.

Este **informe LATAM** presenta las principales preocupaciones en todo el mundo y América Latina, junto con si las personas piensan que las cosas en su país van en la dirección correcta o equivocada.

Los reportes completos de cada edición también están disponibles en www.ipsos.com

=Report_1175

Póngase en contacto con **nicolas.valenzuela@ipsos.com** para obtener más información.

Resumen

01. El pesimismo francés alcanza un nuevo mínimo

. La proporción de franceses que dicen que el país va "en la dirección correcta" ha alcanzado un mínimo de diez años de solo el 9%. Del mismo modo, el número que cree que la economía es "buena" es del 10%, lo que coloca a la nación en la parte inferior de nuestra tabla de 30 países para ambos indicadores.

Francia ha tenido un año de inestabilidad política después de que la Asamblea Nacional se disolviera en junio de 2024. Mathieu Gallard, director de cuentas de nuestro equipo de Asuntos Públicos en Francia, proporciona contexto a los datos en nuestro [enfoque en Francia](#).

02. Aumenta la preocupación por la corrupción financiera/política

En 30 países, la proporción que expresa preocupación por la corrupción ha aumentado ligeramente durante el mes hasta el 28%. Es la cuarta mayor preocupación en general.

La preocupación por la corrupción está aumentando en APAC, con los niveles de preocupación de Malasia saltando ocho puntos al 59%, el puntaje de Tailandia aumentando siete puntos a más de la mitad (51%), e Indonesia que ha subido cuatro puntos hasta el 72%, la mayor desde que añadimos la nación en 2022.

Además, después de un reciente [escándalo que involucró a la hermana del presidente Milei](#), la preocupación por la corrupción en Argentina aumentó 11 puntos al 36%, la más alta desde septiembre de 2022.

03. La preocupación por los impuestos llega a todos los rincones

En 30 países, la proporción que expresa preocupación por los impuestos se mantiene en una quinta parte (19%), que es ligeramente más alta que en esta época del año pasado.

Además de su pesimismo económico, Francia también está preocupada por los impuestos, con un nivel que aumenta ligeramente al 28%.

Después de los [recientes disturbios](#), la puntuación de Indonesia también ha alcanzado un récord del 35% después de saltar 12 puntos.

Además, los niveles de preocupación de los estadounidenses por los impuestos han aumentado cinco puntos, y una quinta parte (21%) ahora dice que está preocupada, que es la más alta en ocho años.

¿Qué pasa en Latinoamérica?

Preocupación por Corrupción financiera y política crece en América Latina y es ahora (Sept 2025) la segunda preocupación en la región, detrás de crimen y violencia.

38% de los latinoamericanos escoge la corrupción dentro de sus tres mayores preocupaciones, esto es **10 puntos más que el nivel global** (promedio de 30 países) ; **7 puntos más que el año pasado y 4 puntos más que el mes anterior (ver gráfico en la página siguiente).**

Una ola de recientes escándalos de corrupción ha encendido las alarmas y avivado la preocupación de los ciudadanos: revelaciones de sobornos, malversación de fondos, abuso de poder. Estos casos, que involucran a funcionarios de alto nivel, ex presidentes y empresarios, socavan la

legitimidad de las instituciones y ahondan la crisis de confianza en la clase dirigente.

En casi todos los grandes países de la región encontramos casos que apoyan este fenómeno.

Argentina: Karina Milei, la hermana del Presidente involucrada en un presunto esquema de cobro de sobornos a cambio de reuniones con el mandatario argentino y en la compra de medicamentos para la Agencia Nacional de Discapacidad (Andis) → preocupación por corrupción sube 11 puntos vs el mes anterior, llegando a 36%.

Brasil: un masivo fraude en el sistema de pensiones salió a la luz en 2025, afectando a millones de jubilados y pensionistas. → preocupación por corrupción sube +12 puntos vs el año anterior.

Chile el caso Hermosilla, caso de corrupción para obtener información privilegiada y favores en investigaciones → preocupación por corrupción sube +6pts vs el año pasado.

México: el "Huachicol fiscal", un esquema de contrabando de combustible para evadir impuestos, que se estima en miles de millones de dólares anuales → preocupaciones por corrupción sube +7 puntos vs el mes anterior

Perú: una corrupción que parece endémica, tercer país del mundo más preocupado por este tema. Hoy 57% de los Peruanos menciona la corrupción dentro de sus primeras tres preocupaciones. → 6pts más que el año pasado.

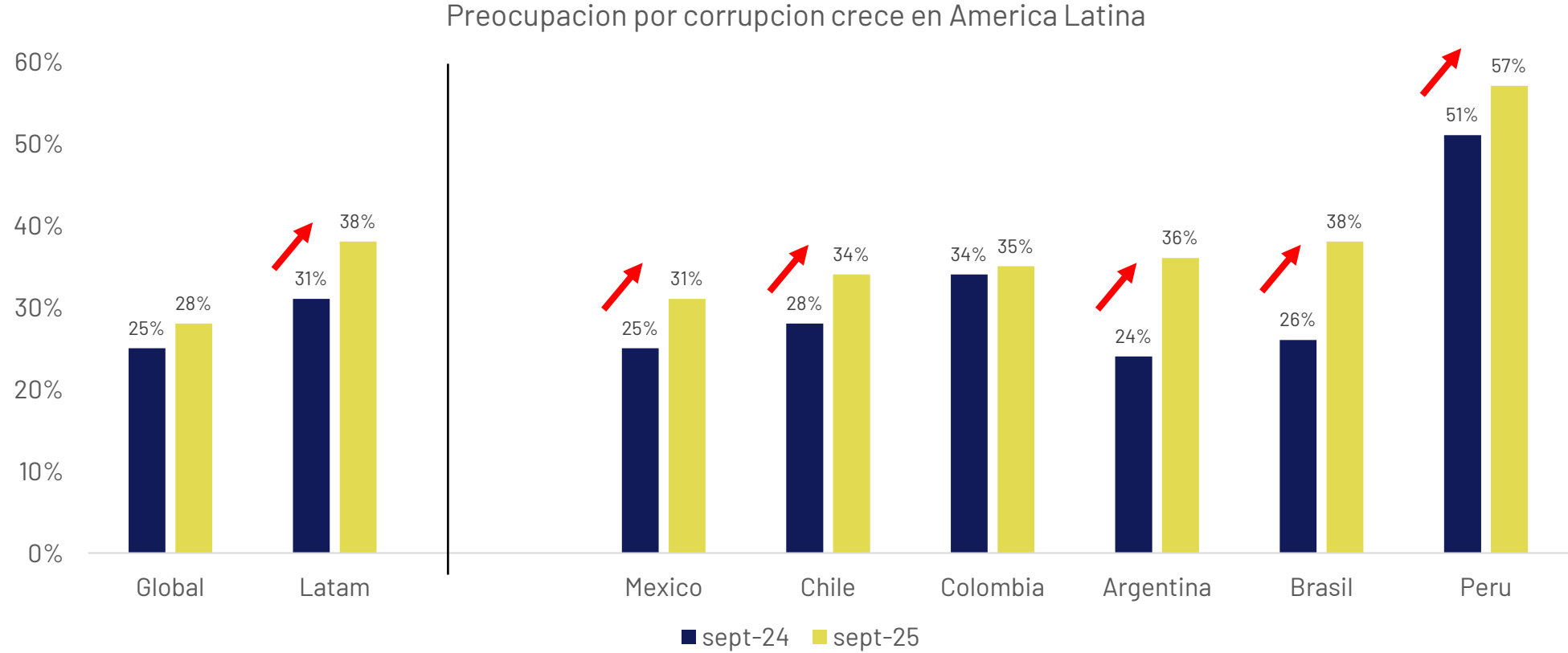


Jean-Christophe Salles
CEO Latam de Ipsos

Gráficos del mes

Preocupación por **Corrupción financiera y política** crece en América Latina

% que elige **corrupción** como preocupación (sept de 2025 vs sept de 2024)



RESUMEN DE CHILE: SEPTIEMBRE 2025

Las cinco principales preocupaciones

P: ¿Cuáles de los siguientes temas son los tres que más le preocupan en su país?

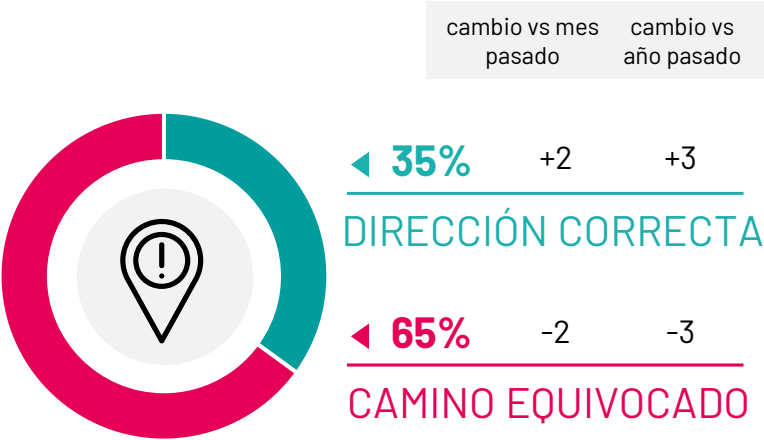
		cambio vs mes pasado	cambio vs año pasado
Crimen y violencia	66%	+2	+1
Desempleo	42%	+4	+6
Control de la inmigración	38%	-1	-1
Corrupción financiera/política	34%	+2	+6
Pobreza y desigualdad social	26%	=	+1

Base: Muestra representativa de adultos chilenos de 16 a 74 años. c.500 por mes

Fuente: Ipsos Global Advisor. La puntuación global es un Promedio Global de Países. Consulte la metodología para obtener más detalles. Filtro: País: Mundo | Ola actual: Ago 25

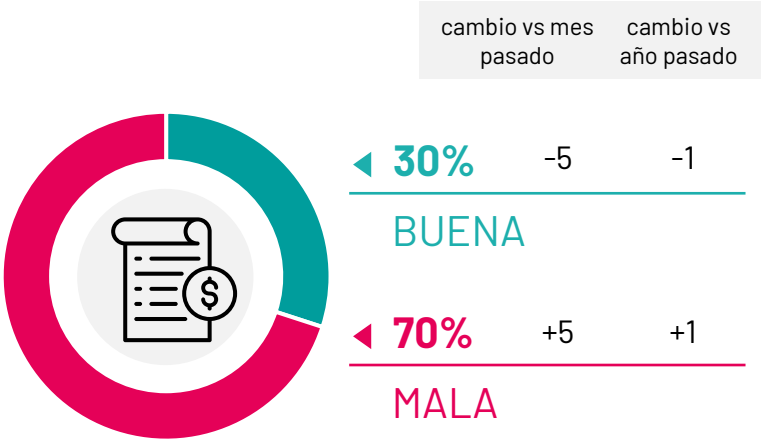
Situación del país

P: En términos generales, ¿diría que las cosas en este país van en la dirección correcta o van por el camino equivocado?



Situación económica

P: ¿Cómo describiría la situación económica actual de su país?



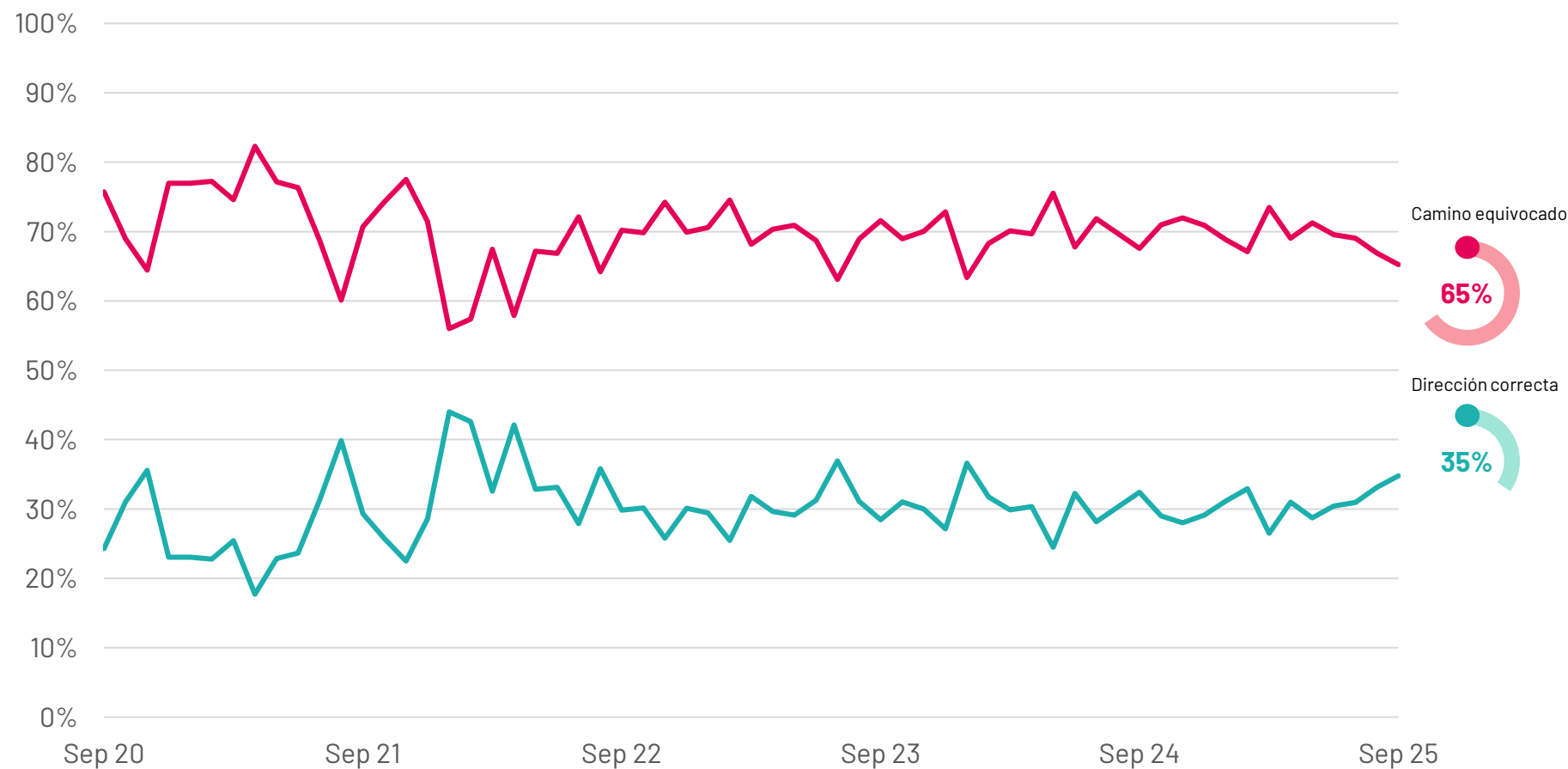
Chile

Dirección correcta/Camino equivocado

Base: Muestra representativa de adultos chilenos de 16 a 74 años. c.500 por mes

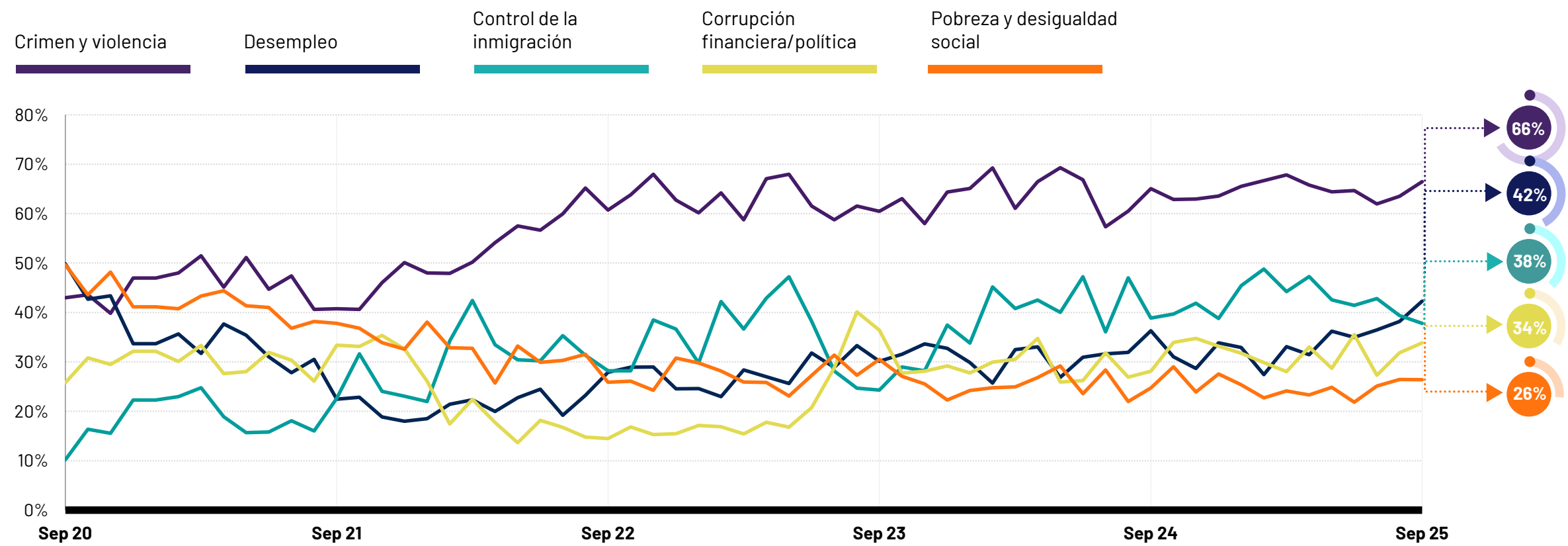
Fuente: Ipsos Global Advisor. La puntuación global es un Promedio Global de Países. **Filtro:** País: Chile | Ola actual: Ago 25

P: ¿Dirías que las cosas en este país van en la dirección correcta o van por el camino equivocado?



Las cinco principales preocupaciones actuales de Chile: tendencia de largo plazo

P: ¿Cuáles tres de los siguientes temas le parecen los más preocupantes en su país?



Base: Muestra representativa de adultos chilenos de 16 a 74 años. c.500 por mes
Fuente: Ipsos Global Advisor. La puntuación global es un Promedio Global de Países. Filtro: País: Chile | Ola actual: Ago 25

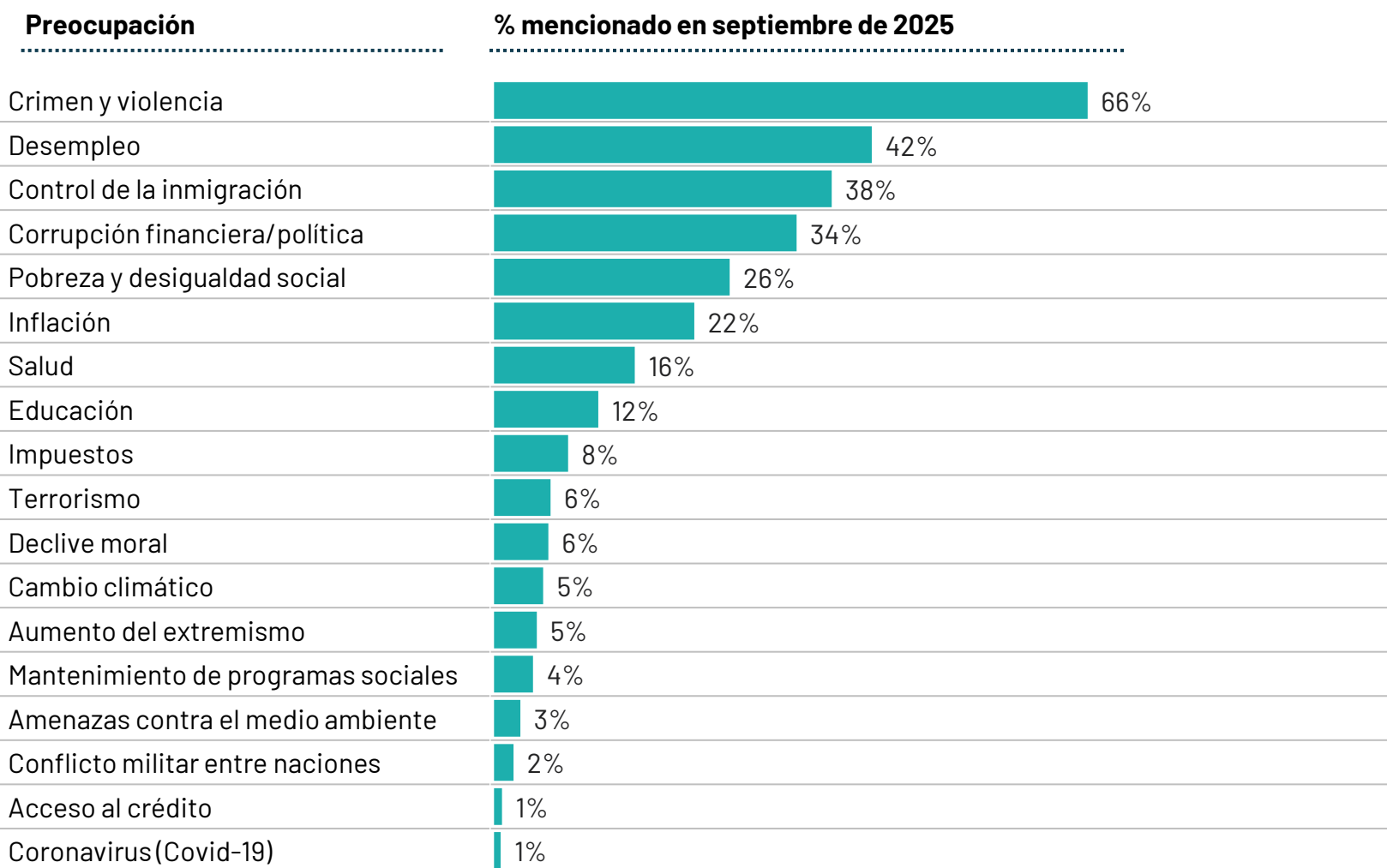


Preocupaciones de Chile

Base: Muestra representativa de adultos chilenos de 16 a 74 años. c.500 por mes

Fuente: Ipsos Global Advisor. La puntuación global es un Promedio Global de Países. **Filtro:** País: Chile | Ola actual: Ago 25

P: ¿Cuáles tres de los siguientes temas le parecen los más preocupantes en su país?



¿Qué preocupa al mundo, Latinoamérica y sus 6 mayores países?

Septiembre de 2025

Base: Muestra representativa de 25.775 adultos de 16 a 74 años en 30 países participantes, del 22 de agosto al 5 de septiembre de 2025.

Fuente: Ipsos Global Advisor. La puntuación global es un Promedio Global de Países. Consulte la metodología para obtener más detalles. **Filtro:** País: Mundo | Ola actual: Sep 25

P: ¿Cuáles de los siguientes temas considera los tres más preocupantes en su país?

Septiembre de 2025	LATAM	GLOBAL	ARGENTINA	BRASIL	CHILE	COLOMBIA	MÉXICO	PERÚ
Crimen y violencia	53%	32%	41%	43%	66%	49%	53%	68%
Corrupción financiera/política	38%	28%	36%	38%	34%	35%	31%	57%
Desempleo	35%	28%	46%	19%	42%	34%	35%	33%
Pobreza y desigualdad social	33%	29%	43%	34%	26%	32%	29%	31%
Inflación	25%	30%	33%	29%	22%	19%	34%	12%
Salud	21%	23%	16%	33%	16%	27%	20%	15%
Educación	19%	14%	30%	20%	12%	13%	20%	20%
Impuestos	16%	19%	16%	28%	8%	19%	18%	4%
Control de la inmigración	10%	18%	3%	1%	38%	5%	6%	9%
Terrorismo	10%	8%	2%	3%	6%	31%	5%	13%
Cambio climático	7%	14%	3%	9%	6%	8%	13%	7%
Amenazas contra el medio ambiente	7%	7%	1%	11%	3%	7%	8%	8%
Declive moral	6%	11%	9%	4%	6%	5%	6%	7%
Aumento del extremismo	5%	10%	3%	9%	5%	4%	3%	3%
Mantenimiento de los programas sociales	4%	7%	5%	3%	4%	3%	7%	3%
Conflicto militar entre naciones	4%	12%	3%	5%	2%	7%	4%	4%
Acceso al crédito	2%	2%	5%	2%	1%	2%	3%	2%
Coronavirus (Covid-19)	1%	2%	1%	2%	1%	0%	1%	1%

¿Qué preocupa al mundo, Latinoamérica y sus 6 mayores países?

Septiembre de 2025

Base: Muestra representativa de 25.775 adultos de 16 a 74 años en 30 países participantes, del 22 de agosto al 5 de septiembre de 2025.

Fuente: Ipsos Global Advisor. La puntuación global es un Promedio Global de Países. Consulte la metodología para obtener más detalles. **Filtro:** País: Mundo | Ola actual: Sep 25

P: ¿Cuáles de los siguientes temas considera los tres más preocupantes en su país?

Cambio vs mes pasado (Ago 25)	LATAM	GLOBAL	ARGENTINA	BRASIL	CHILE	COLOMBIA	MÉXICO	PERÚ
Crimen y violencia	1	0	1	1	2	7	-6	2
Corrupción financiera/política	4	2	11	5	2	0	7	1
Desempleo	-1	0	-4	1	4	-6	1	-4
Pobreza y desigualdad social	-2	0	0	-1	0	-2	-1	-7
Inflación	0	0	-2	0	2	0	-1	0
Salud	-1	-1	-3	-1	-2	-2	0	1
Educación	-1	1	0	1	-4	-2	0	-1
Impuestos	0	0	-1	-3	-1	3	0	0
Control de la inmigración	-1	0	0	0	-1	-2	1	-1
Terrorismo	2	0	-1	0	1	8	-2	5
Cambio climático	0	-1	-1	-2	1	1	0	3
Amenazas contra el medio ambiente	1	-1	-2	0	0	1	1	2
Declive moral	-1	0	0	-1	-2	-1	0	1
Aumento del extremismo	0	0	-1	1	0	-2	0	-1
Mantenimiento de los programas sociales	0	0	1	-1	0	0	0	1
Conflicto militar entre naciones	1	0	1	0	1	4	-1	2
Acceso al crédito	0	0	1	0	-1	0	2	-1
Coronavirus (Covid-19)	-1	0	-1	0	0	-2	-2	-2

¿Qué preocupa al mundo, Latinoamérica y sus 6 mayores países?

Septiembre de 2025

Base: Muestra representativa de 25.775 adultos de 16 a 74 años en 30 países participantes, del 22 de agosto al 5 de septiembre de 2025.

Fuente: Ipsos Global Advisor. La puntuación global es un Promedio Global de Países. Consulte la metodología para obtener más detalles. **Filtro:** País: Mundo | Ola actual: Sep 25

P: ¿Cuáles de los siguientes temas considera los tres más preocupantes en su país?

Cambio vs año pasado (Sep 24)	LATAM	GLOBAL	ARGENTINA	BRASIL	CHILE	COLOMBIA	MÉXICO	PERÚ
Crimen y violencia	5	1	1	3	2	12	-1	16
Corrupción financiera/política	7	3	12	12	6	1	6	6
Desempleo	-4	0	-5	-5	6	-15	0	-4
Pobreza y desigualdad social	0	0	2	-5	1	1	-3	-1
Inflación	-4	0	-15	7	-3	-7	6	-11
Salud	2	1	4	-3	3	7	4	-2
Educación	-2	0	2	-4	-3	-6	-1	-1
Impuestos	1	2	-5	7	0	2	6	-5
Control de la inmigración	-1	1	1	0	-1	-4	0	0
Terrorismo	4	-1	-1	-1	-1	14	1	9
Cambio climático	-3	-2	-1	-6	-2	-1	-4	1
Amenazas contra el medio ambiente	-2	-2	-1	-6	-3	0	-3	-2
Declive moral	0	0	1	0	1	0	-2	2
Aumento del extremismo	1	0	0	2	0	1	1	0
Mantenimiento de los programas sociales	0	-1	1	-1	2	-1	-3	1
Conflicto militar entre naciones	2	3	1	3	1	3	0	3
Acceso al crédito	0	-1	2	1	-2	-1	2	-2
Coronavirus (Covid-19)	-2	-2	-1	0	-1	-2	-8	0

4. Corrupción financiera/política

Base: Muestra representativa de 25.775 adultos de 16 a 74 años en 30 países participantes, del 22 de agosto de 2025 al 5 de septiembre de 2025.

Source: Ipsos Global Advisor. La puntuación global es un Promedio Global de Países. Consulte la metodología para obtener más detalles.

En 30 países, la proporción que menciona la corrupción financiera/política ha aumentado ligeramente con respecto al mes pasado, hasta el 28%. Esto es cuatro puntos más alto que el puntaje de septiembre pasado.

Después de un reciente [escándalo que involucró a la hermana del presidente Milei](#), vemos que la preocupación por la corrupción en Argentina aumentó 11 puntos al 36%, que es la más alta desde septiembre de 2022, cuando también fue del 36%.

En toda APAC ha habido un aumento en los niveles de preocupación. En Malasia, la

preocupación ha aumentado ocho puntos hasta el 59%, que es la más alta desde marzo de 2020 (cuando era del 60%). La puntuación de Tailandia ha aumentado siete puntos a poco más de la mitad (51%) que ahora dicen que están preocupados, lo que es siete puntos más que hace un año. Además, el nivel de preocupación de Indonesia ha subido cuatro puntos hasta el 72%, que es el más alto desde que añadimos la nación en agosto de 2022.

28%

dicen que la **corrupción financiera/política** es uno de los problemas clave que enfrenta su país

Países donde la CORRUPCIÓN FINANCIERA/POLÍTICA es la preocupación #1:

- Indonesia (72%) • España (36%)
- Malasia (59%)
- Tailandia (51%)

4. Corrupción financiera/política

Base: Muestra representativa de 25.775 adultos de 16 a 74 años en 30 países participantes, del 22 de agosto de 2025 al 5 de septiembre de 2025.

Source: Ipsos Global Advisor. La puntuación global es un Promedio Global de Países. Consulte la metodología para obtener más detalles. **Filtro:** País: Mundo | Ola actual: Sep 25

País	% que elige la corrupción financiera/política como preocupación	Cambio en un mes	Cambio en 12 meses
Mundo	28%	+2	+4
Indonesia	72%	+4	+9
Malasia	59%	+8	+17
Perú	57%	+1	+6
Hungría	56%	+6	+21
Tailandia	51%	+7	+7
Sudáfrica	48%	-7	+4
Brasil	38%	+5	+12
Argentina	36%	+11	+12
España	36%	-3	+9
Colombia	35%	=	+1
Chile	34%	+2	+6
Corea del Sur	33%	=	-3
Israel	33%	+2	+6
México	31%	+7	+6
Turquía	29%	=	+10
EE.UU.	27%	=	+10
India	25%	+5	+3
Polonia	21%	-3	-7
Japón	17%	+1	-10
Francia	13%	+1	+4
Bélgica	11%	-1	-2
Australia	11%	=	-1
Italia	11%	=	-1
Suecia	10%	+3	+2
Canadá	10%	+1	=
Alemania	9%	+2	+2
Irlanda	9%	-1	=
Gran Bretaña	8%	-2	-2
Países Bajos	8%	+4	+1
Singapur	7%	-1	-6



Metodología

Esta encuesta de Global Advisor en 30 países se realizó entre el 22 de noviembre de 2024 y el 6 de diciembre de 2024 a través del sistema Ipsos Online Panel entre 23.287 adultos de 18 a 74 años en Canadá, Israel, Malasia, Sudáfrica, Turquía y Estados Unidos, 20 a 74 años en Indonesia y Tailandia, 21 a 74 en Singapur y 16 a 74 años en todas las demás naciones.

El "Promedio Global de Países" refleja el resultado promedio de todos los países donde se realizó la encuesta. No se ha ajustado al tamaño de la población de cada país y no pretende sugerir un resultado total".

La muestra consta de aproximadamente 1000+ individuos en Australia, Bélgica, Brasil, Canadá, Francia, Alemania, Gran Bretaña, Italia, Irlanda, Japón, España, Suecia y los EE. UU., y aproximadamente 500+ individuos en Argentina, Chile, Colombia, Hungría, Indonesia, Israel, Malasia, México, Países Bajos, Perú, Polonia, Singapur, Sudáfrica, Corea del Sur, Tailandia y Turquía.

La muestra en la India consta de aproximadamente 2.200 individuos, de los cuales aproximadamente 1.800 fueron entrevistados cara a cara y 400 fueron entrevistados en línea.

Las muestras de Argentina, Australia, Bélgica, Canadá, Francia, Alemania, Gran Bretaña, Hungría, Irlanda, Italia, Japón, Países Bajos, Polonia, Corea del Sur, España, Suecia y Estados Unidos pueden tomarse como representativas de la población adulta general de estos países menores de 75 años.

Las muestras de Brasil, Chile, Colombia, India, Indonesia, Malasia, México, Perú, Singapur, Sudáfrica, Tailandia y Turquía son más urbanas, más educadas y/o más prósperas que la población general. Los resultados de la encuesta para estos mercados deben considerarse como un reflejo de las opiniones del segmento más "conectado" de estas poblaciones.

La muestra de la India representa un gran subconjunto de su población urbana: las clases socioeconómicas A, B y C en las áreas metropolitanas y las clases urbanas de nivel 1 a 3 en las cuatro zonas.

La ponderación se ha empleado para equilibrar la demografía y garantizar que la composición de la muestra refleje la de la

población adulta según los datos del censo más reciente.

La precisión de las encuestas en línea de Ipsos se calcula utilizando un intervalo de credibilidad, con una encuesta de 1.000 con una precisión de +/- 3,5 puntos porcentuales y de 500 con una precisión de +/- 5,0 puntos porcentuales. Para obtener más información sobre el uso de los intervalos de credibilidad de Ipsos, visite el sitio web de Ipsos.

Cuando los resultados no suman 100 o la "diferencia" parece ser +/-1 más/menos que la real, esto puede deberse al redondeo, a las respuestas múltiples o a la exclusión de las respuestas "no sabe" o "no declarado".

En este informe los valores de los indicadores se presentan redondeados a una cifra decimal para facilitar su lectura. Sin embargo, los cálculos internos se realizan utilizando una septembrer cantidad de decimales para asegurar la precisión. Esto puede resultar en pequeñas discrepancias entre la diferencia visible entre los valores mostrados y la diferencia calculada .

La publicación de estos hallazgos se rige por las normas y regulaciones locales.

PARA MÁS INFORMACIÓN

Carolina Suez

Directora de Comunicaciones,
Ipsos en LATAM

Carolina.Suez@ipsos.com

Revisa el informe completo en [Ipsos.com](https://www.ipsos.com)