

PREDICTIONS 2026

Rapport du Sénégal

Décembre 2025

Sommaire

01

Perspectives 2026

02

Les affaires
internationales en 2026

03

La société en 2026

04

L'économie en 2026

05

Le monde du travail
en 2026

06

Le tourisme en 2026

07

L'environnement en
2026

08

La technologie en 2026

09

la Coupe du monde en
2026

10

Résolutions passées
et futures

01

PERSPECTIVES 2026

En ce qui concerne 2026, l'optimisme est fort, la grande majorité s'attendant à ce que l'année soit meilleure qu'en 2025

% D'accord

94%

Je suis optimiste que 2026 sera une meilleure année pour moi qu'elle ne l'était en 2025

Selon le genre



Selon l'âge



Selon le niveau de revenu



Cette perspective positive s'étend au bien-être personnel, une proportion similaire anticipant des améliorations de la santé mentale et physique



% D'accord

96%

Ma santé physique sera mieux en 2026 qu'elle ne l'était en 2025



% D'accord

93%

Ma santé mentale sera meilleure en 2026 qu'elle ne l'était en 2025



02

LES AFFAIRES INTERNATIONALES EN 2026

En affaires internationales, les avis sont partagés : près de la moitié s'attendent à la fin des conflits au Burkina Faso et en Ukraine, contre une proportion plus faible pour le Moyen-Orient



50%

Les conflits actuels au Burkina Faso prendront fin en 2026

% Probable



50%

La guerre en Ukraine prendra fin en 2026


% Probable



38%

Les guerres actuelles au Moyen-Orient prendront fin en 2026

% Probable



Parallèlement, la majorité s'attend à ce que le Sénégal joue un rôle plus actif dans la sécurité régionale, notamment en réponse aux évolutions au Mali

% Probable

81%

La situation au Mali incitera le Sénégal à renforcer la sécurité à sa frontière


Selon le genre



Selon l'âge



Selon le niveau de revenu



Malgré cela, plus de la moitié pensent que le monde sera un endroit plus sûr en 2026

% Probable


57%

Le monde sera plus sûr en 2026


Selon le genre



Selon l'âge



Selon le niveau de revenu



LA SOCIÉTÉ EN 2026

03



Sur le plan de la santé, les attentes portent sur une meilleure sensibilisation aux risques sanitaires, un meilleur accès aux soins en milieu rural et une assurance plus abordable



76%

Les Sénégalais seront plus prudents face aux risques sanitaires actuels

% Probable



65%

L'accès à des soins de santé de qualité en milieu rural sera amélioré en 2026

% Probable



53%

L'accès à l'assurance maladie sera plus facile et plus abordable pour les Sénégalais en 2026

% Probable

En matière de société, la majorité s'attend à un meilleur accès à l'éducation par rapport à 2025

% Probable

80%

En 2026, l'accès à l'éducation sera amélioré par rapport à 2025 au Sénégal

Selon le genre



Selon l'âge



Selon le niveau de revenu



La confiance dans les progrès des femmes est également en hausse, avec de fortes attentes en matière de participation accrue aux fonctions de leadership et d'équité salariale



% Probable

86%

Le Sénégal verra une augmentation de la participation des femmes dans les rôles de leadership



% Probable

76%

Les femmes seront payées autant que les hommes pour le même travail



Perspectives d'égalité de genre et de leadership

% Probable - Selon la démographie



Le Sénégal verra une augmentation de la participation des femmes dans les rôles de leadership		Les femmes seront payées autant que les hommes pour le même travail
Hommes	84%	75%
Femmes	88%	78%
18 - 24	83%	73%
25 - 34	86%	80%
35 - 44	90%	73%
45+	86%	80%
Revenu élevé	87%	83%
Revenu moyen	89%	76%
Revenu faible	75%	74%

04

L'ÉCONOMIE EN 2026

Concernant les perspectives économiques, les Sénégalais sont optimistes: nombreux sont ceux qui anticipent un renforcement de l'économie mondiale en 2026, et seule une faible part prévoit des baisses importantes des marchés boursiers

86%

L'économie mondiale sera plus forte en 2026 qu'en 2025

% D'accord



Selon le genre

Hommes	85%
Femmes	86%

Selon l'âge

18-24	90%
25-34	85%
35-44	80%
45+	87%

Selon le niveau de revenu

Revenu élevé	87%
Revenu moyen	87%
Revenu faible	81%

14%

Les principaux marchés boursiers mondiaux vont s'effondrer

% Probable



Selon le genre

Hommes	15%
Femmes	14%

Selon l'âge

18-24	15%
25-34	15%
35-44	15%
45+	12%

Selon le niveau de revenu

Revenu élevé	29%
Revenu moyen	14%
Revenu faible	7%

Au niveau national, la confiance reste élevée, la majorité étant convaincue que l'économie poursuivra sa croissance dans l'année à venir

% D'accord

75%

L'économie sénégalaise sera plus forte en 2026 qu'en 2025

Selon le genre



Selon l'âge



Selon le niveau de revenu



Les Jeux olympiques de la jeunesse de Dakar et l'accroissement des investissements internationaux renforcent les perspectives de croissance



% Probable

84%

Les JOJ DAKAR 2026 soutiendront l'économie du Sénégal



% Probable

71%

Le Sénégal attirera davantage d'investissements internationaux en 2026



Parallèlement, certains anticipent des pressions financières, notamment une hausse des prix plus rapide que celle des revenus, ainsi qu'une augmentation des taux d'intérêt et de l'inflation

% Probable

37%

Les prix au Sénégal
augmenteront plus
rapidement que les
revenus des personnes



28%

Les taux d'intérêt au
Sénégal seront plus
élevés en 2026 qu'en
2025



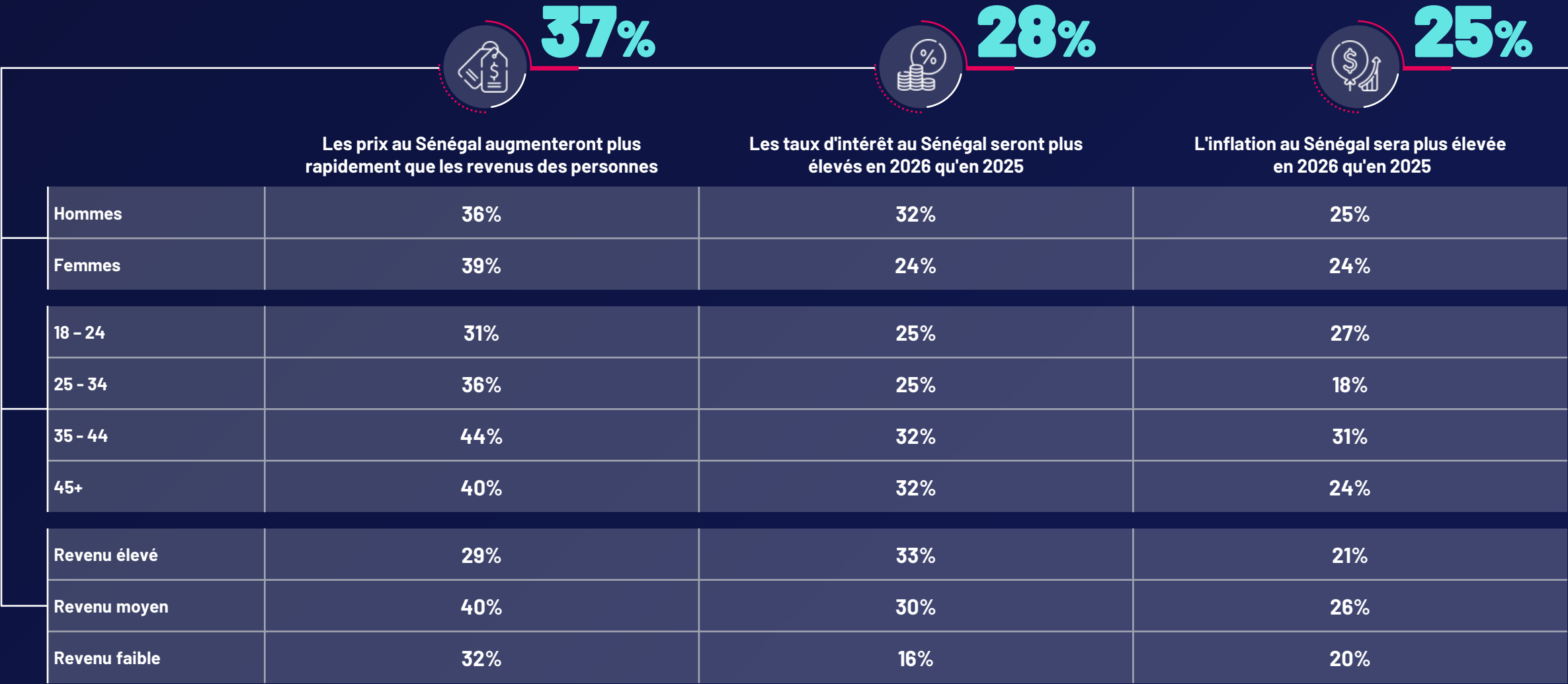
25%

L'inflation au Sénégal
sera plus élevée en 2026
qu'en 2025



Perspectives économiques

% Probable - Selon la démographie



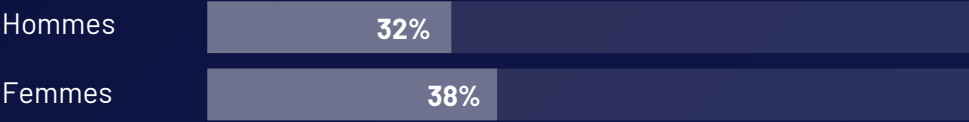
Ces préoccupations s'étendent au marché de l'emploi, où une partie de la population s'attend à une plus grande difficulté à trouver un emploi

% Probable


35%

Il sera plus difficile de trouver un emploi au Sénégal en 2026 qu'en 2025

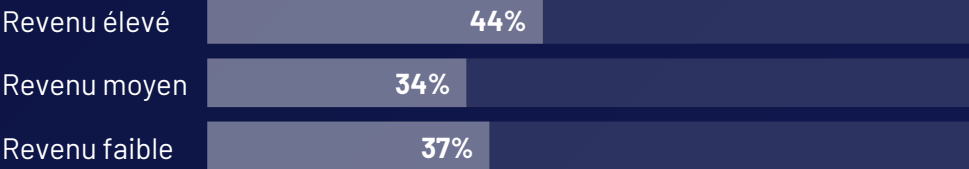
Selon le genre



Selon l'âge



Selon le niveau de revenu



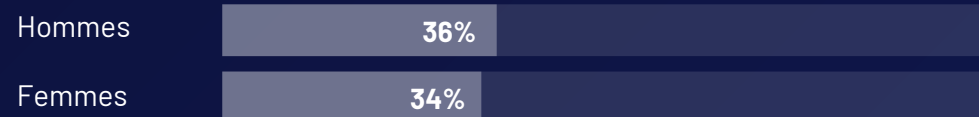
Malgré tout, une proportion similaire reste confiante quant à ses finances personnelles

% Probable

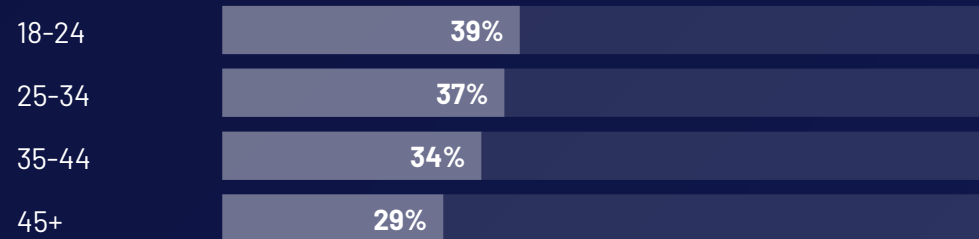
35%

Ma situation
financière
personnelle
s'améliorera en 2026

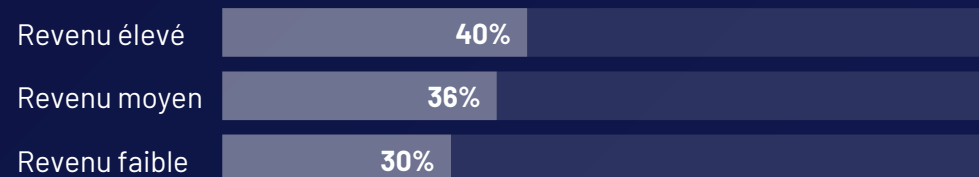
Selon le genre



Selon l'âge



Selon le niveau de revenu



L'optimisme financier est porté par la hausse de l'or, bien que peu s'attendent à une amélioration du climat des investissements et qu'une proportion encore plus faible prévoit des achats majeurs



63%

Le prix de l'or atteindra des niveaux sans précédent en 2026

% Probable



32%

L'environnement économique sénégalais sera plus favorable aux investissements en 2026 qu'en 2025

% Probable



20%

Je ferai un achat important (par exemple, une maison, une voiture) en 2026

% Probable

Perspectives d'investissement et d'achats majeurs

% Probable - Selon la démographie



	Le prix de l'or atteindra des niveaux sans précédent en 2026	L'environnement économique sénégalais sera plus favorable aux investissements en 2026 qu'en 2025	Je ferai un achat important (par exemple, une maison, une voiture) en 2026
Hommes	62%	35%	23%
Femmes	64%	29%	17%
18 - 24	64%	33%	19%
25 - 34	63%	32%	18%
35 - 44	57%	29%	25%
45+	68%	32%	18%
Revenu élevé	75%	44%	17%
Revenu moyen	65%	31%	18%
Revenu faible	52%	27%	26%

Les coûts du logement devraient également augmenter, environ 2 personnes sur 5 anticipant une hausse des prix d'achat ou de location au cours de l'année à venir

% Probable

37%

Le coût de location/achat d'un logement au Sénégal continuera d'augmenter en 2026

Selon le genre

Hommes	36%
Femmes	37%

Selon l'âge

18-24	33%
25-34	35%
35-44	39%
45+	40%

Selon le niveau de revenu

Revenu élevé	50%
Revenu moyen	35%
Revenu faible	34%



05

LE MONDE DU TRAVAIL EN 2026

Sur le lieu de travail, beaucoup prévoient que les entreprises deviendront moins flexibles concernant le télétravail

% Probable

61%

Les entreprises sénégalaises seront moins flexibles sur le télétravail en 2026 qu'en 2025

Selon le genre

Hommes	61%
Femmes	61%

Selon l'âge

18-24	60%
25-34	60%
35-44	67%
45+	59%

Selon le niveau de revenu

Revenu élevé	77%
Revenu moyen	60%
Revenu faible	56%



06

LE TOURISME EN 2026

Dans le domaine du tourisme, une personne sur trois s'attend à une augmentation des arrivées touristiques au Sénégal

% Probable

32%

Davantage de touristes entreront au Sénégal en 2026 par rapport à 2025

Selon le genre

Hommes	32%
Femmes	32%

Selon l'âge

18-24	37%
25-34	35%
35-44	25%
45+	30%

Selon le niveau de revenu

Revenu élevé	42%
Revenu moyen	32%
Revenu faible	29%



Une grande partie de cet optimisme est liée aux Jeux olympiques de la jeunesse, qui devraient mettre en avant la culture, l'hospitalité et le dynamisme du Sénégal

% Probable

91%

Les JOJ 2026 mettront en lumière la culture, l'hospitalité et le dynamisme du Sénégal

Selon le genre



Selon l'âge



Selon le niveau de revenu



07

L'ENVIRONNEMENT EN 2026

Les préoccupations environnementales sont fortes, la majorité anticipant des températures plus élevées et des phénomènes climatiques extrêmes plus fréquents



% Probable

81%

La température moyenne mondiale augmentera



% Probable

78%

Il y aura davantage de phénomènes météorologiques extrêmes au Sénégal en 2026 qu'en 2025



Face à ces enjeux climatiques, beaucoup s'attendent à des mesures gouvernementales plus strictes sur les émissions de carbone

% Probable

68%

Le gouvernement au Sénégal introduira des objectifs plus ambitieux pour réduire les émissions de carbone plus rapidement

Selon le genre



Selon l'âge



Selon le niveau de revenu



Par ailleurs, nombreux sont ceux qui s'attendent à ce que les villes deviennent plus propres et moins congestionnées

% Probable

88%

Le Sénégal rendra ses villes plus propres et moins encombrées en 2026

Selon le genre



Selon l'âge



Selon le niveau de revenu



Parallèlement à ces attentes, nombreux sont ceux qui espèrent l'avènement d'une technologie de rupture susceptible d'aider à stopper le changement climatique

% Probable

69%

Une percée technologique sera développée, permettant de stopper le changement climatique

Selon le genre



Selon l'âge



Selon le niveau de revenu



LA TECHNOLOGIE EN 2026

08

En matière de transformation numérique, les services publics devraient devenir plus simples

% Probable

87%

Les procédures administratives seront simplifiées grâce à la digitalisation des services publics

Selon le genre



Selon l'âge



Selon le niveau de revenu



Les effets sociaux de la technologie sont mitigés : beaucoup s'attendent à un engagement en ligne accru, tandis que certains prévoient de réduire leur utilisation des réseaux sociaux



% Probable

93%


Les gens au Sénégal passeront plus de temps à socialiser en ligne qu'en face à face



% Probable


39%

J'utiliserai moins les réseaux sociaux



Attentes en matière de technologie

% Probable - Selon la démographie



Les gens au Sénégal passeront plus de temps à socialiser en ligne qu'en face à face

J'utiliserai moins les réseaux sociaux

Hommes	93%	40%
Femmes	93%	38%
18 - 24	94%	33%
25 - 34	93%	40%
35 - 44	94%	35%
45+	90%	48%
Revenu élevé	85%	48%
Revenu moyen	96%	39%
Faible revenu	88%	35%

En ce qui concerne l'intelligence artificielle, elle est perçue à la fois comme une opportunité et comme un risque, avec des attentes à la fois en matière de création d'emplois et de destructions d'emplois.

71%

% Probable


L'intelligence artificielle entraînera la perte de nombreux emplois au Sénégal



Selon le genre



Selon l'âge



Selon le niveau de revenu



60%

% Probable


L'intelligence artificielle entraînera la création de nombreux emplois au Sénégal



Selon le genre



Selon l'âge



Selon le niveau de revenu



Au-delà de l'emploi, les préoccupations s'étendent à l'authenticité des contenus et à l'exposition des données personnelles

76%

% Probable

L'intelligence artificielle augmentera le risque d'exposition ou de fuite des données personnelles en 2026



Selon le genre

Hommes	79%
Femmes	73%

Selon l'âge

18-24	75%
25-34	80%
35-44	80%
45+	68%

Selon le niveau de revenu

Revenu élevé	75%
Revenu moyen	80%
Revenu faible	61%

75%

% Probable

D'ici 2026, la plupart des personnes auront du mal à distinguer les contenus réels des contenus générés par l'intelligence artificielle



Selon le genre

Hommes	75%
Femmes	76%

Selon l'âge

18-24	76%
25-34	79%
35-44	76%
45+	70%

Selon le niveau de revenu

Revenu élevé	81%
Revenu moyen	79%
Revenu faible	60%

Face à la montée des préoccupations, les populations s'attendent à des règles plus strictes et à une implication plus active des pouvoirs publics dans la supervision des grandes entreprises technologiques

% Probable

77%

Des règles strictes encadrant les grandes entreprises technologiques seront mises en place par le gouvernement au Sénégal

Selon le genre



Selon l'âge



Selon le niveau de revenu



LA COUPE DU MONDE 2026

09

En perspective de la Coupe du monde, 2 personnes sur 3 s'attendent à ce qu'une équipe remporte le tournoi pour la première fois en 2026

% Probable

67%

En 2026, une équipe qui n'a encore jamais remporté la Coupe du monde la gagnera pour la première fois

Selon le genre



Selon l'âge



Selon le niveau de revenu



RÉSOLUTIONS PASSÉES ET FUTURES

10

La plupart des personnes ont démarré 2025 avec des objectifs clairs, en se fixant des résolutions à atteindre

87%

avaient pris des résolutions pour des choses qu'ils voulaient accomplir en 2025

Selon le genre



Selon l'âge

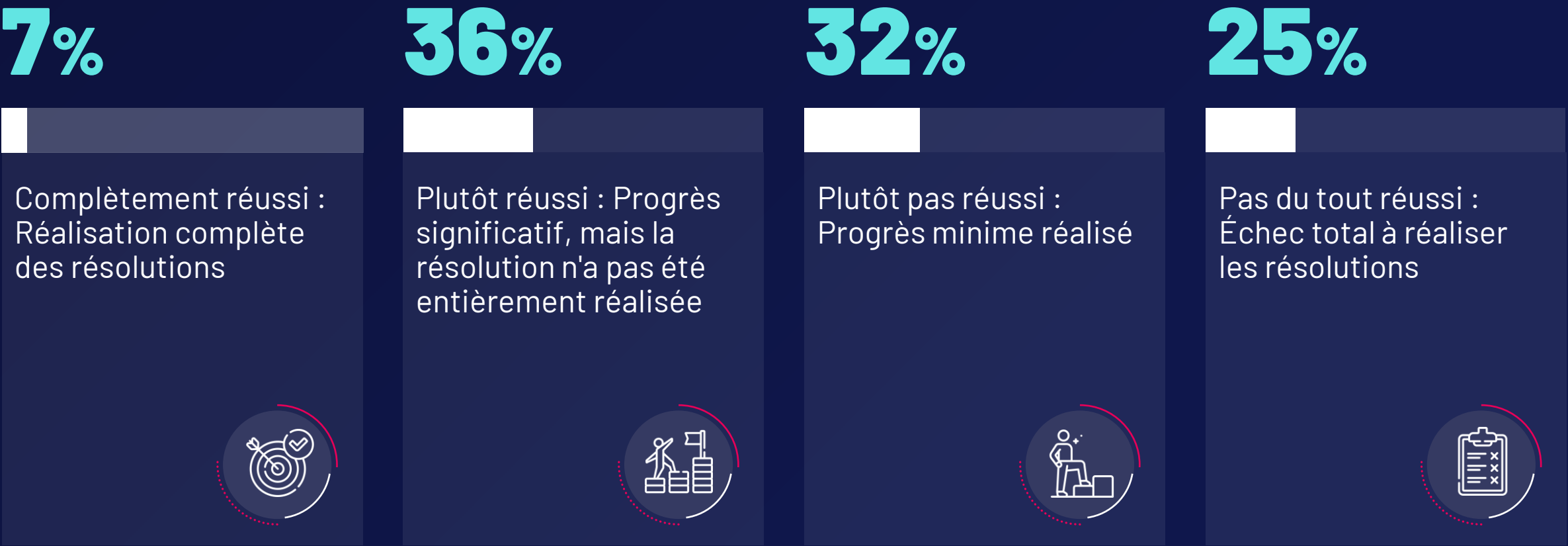


Selon le niveau de revenu



Mais les résultats ont été contrastés: si beaucoup ont réalisé des progrès significatifs, certains ont connu des succès limités et une part non négligeable n'a pas atteint ses ambitions

Réussite dans l'atteinte des objectifs fixés en 2025



À l'approche de 2026, presque tous envisagent de se fixer des résolutions personnelles

96%

prendront des résolutions personnelles pour accomplir des objectifs spécifiques en 2026

Selon le genre


Hommes	95%
Femmes	97%

Selon l'âge

18-24	97%
25-34	99%
35-44	95%
45+	93%

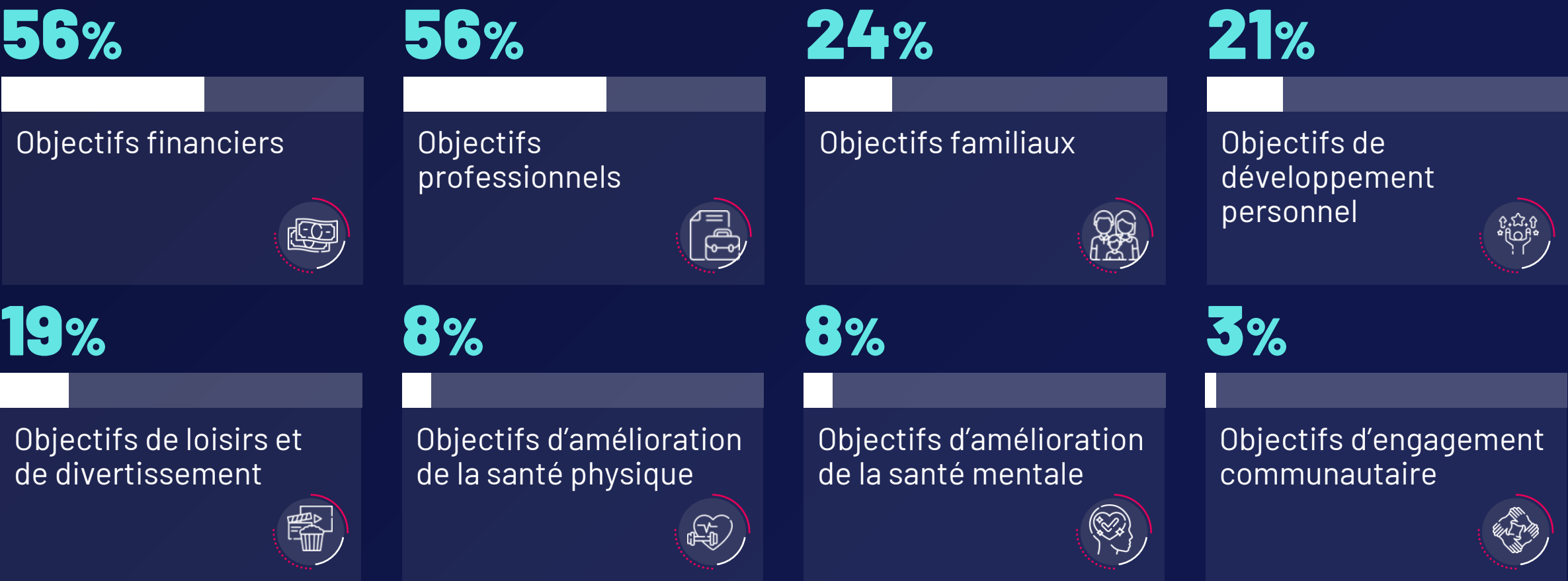
Selon le niveau de revenu

Revenu élevé	96%
Revenu moyen	96%
Revenu faible	97%



Avec des objectifs principalement axés sur les ambitions financières et professionnelles, suivis d'objectifs liés à la famille et au développement personnel

Types d'objectifs personnels pour 2026



Échantillon et méthodologie

Taille de l'échantillon

512 répondants

Caractéristiques de l'échantillon

Grand public: échantillon représentatif de la population de Dakar selon le genre, l'âge (18 ans et plus) et le niveau socio-économique.

Méthodologie

Étude menée en face à face au domicile du répondant (CAPI)

Couverture géographique

Etude menée à Dakar uniquement, dans les 5 départements:
Dakar, Pikine, Rufisque, Guédiawaye et Keur Massar

POUR PLUS D'INFORMATIONS

Arnaud Moisan

Directeur d'Ipsos au Sénégal
arnaud.moisan@ipsos.com