

# التوقعات لعام 2026

الأردن

كانون الأول 2025

# قائمة المحتويات

01

التوقعات العامة  
لعام 2026

02

التوقعات للشؤون  
العالمية في 2026

03

التوقعات للمجتمع  
في 2026

04

التوقعات للاقتصاد  
في 2026

05

التوقعات لمحيط العمل  
في 2026

06

التوقعات للسياحة  
في 2026

07

التوقعات للبيئة  
في 2026

08

التوقعات للتكنولوجيا  
في 2026

09

التوقعات لكأس العالم  
2026

10

أهداف سابقة ومستقبلية

# التوقعات العامة لعام 2026

# 01



# يدخل الأردنيون عام 2026 بتفاؤل كبير، إذ يعتقد الأغلبية أن العام الجديد سيكون أفضل لهم مقارنة بعام 2025

% الموافقة

# 77%

أنا متفائل بأن عام 2026 سيكون أفضل بالنسبة لي من عام 2025

## حسب الجنس



## حسب العمر



## حسب مستوى الدخل



# يسود التفاؤل بين الناس حول حالتهم الصحية، حيث يتوقع الأغلبية تحسناً في صحتهم البدنية والنفسية في العام الجديد

% الموافقة



ستكون صحتي الجسدية أفضل في  
عام 2026 مما كانت عليه في عام  
2025

76%

% الموافقة



ستكون صحتي النفسية أفضل في  
عام 2026 مما كانت عليه في عام  
2025

75%

# التوقعات للشؤون العالمية في 2026

# 02

فيما يتعلق بالقضايا العالمية، هناك تفاؤل حيث يتوقع اثنان من كل خمسة انتهاء الحروب الجارية في عام 2026



% المتوقع



ستنتهي الحرب في أوكرانيا  
في عام 2026

50%

% المتوقع



ستنتهي الحروب الحالية في الشرق  
الأوسط في عام 2026

43%

# وبناءً على ذلك، يتوقع الكثيرون جهوداً دولية ودبلوماسية لدعم الاستقرار وإعادة الإعمار

% الموافقة

58%

ستُعقد محادثات السلام  
الرسمية في الشرق الأوسط  
بحسباً عن نهاية دائمة للنزاعات  
في عام 2026



59%

ستعترف المزيد من القوى  
الغربية الكبرى (مثل الولايات  
المتحدة، إيطاليا، ألمانيا)  
رسمياً بدولة فلسطين  
المستقلة في عام 2026



67%

ستبدأ جهود إعادة الإعمار  
في غزة بدعم دولي في عام  
2026





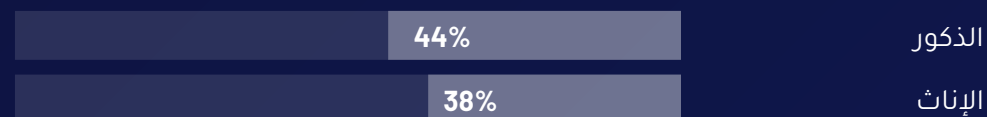
# رغم هذه الآمال، يتراجع الاعتقاد بأن العالم سيكون أكثر أماناً في عام 2026

% المتوقع

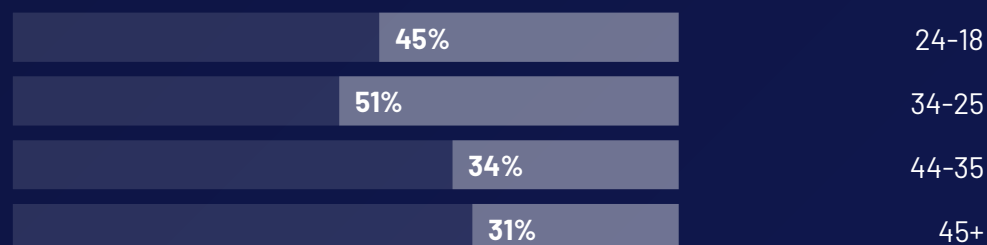
# 41%

سيصبح العالم أكثر  
أماناً في عام 2026

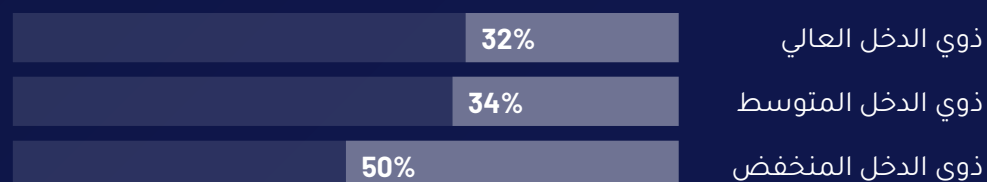
## حسب الجنس



## حسب العمر



## حسب مستوى الدخل



# التوقعات للمجتمع في 2026

# 03

في إطار التقدم الاجتماعي، يتوقع معظم الناس تقدم في المساواة بين الجنسين من حيث مشاركة المرأة في المناصب القيادية والمساواة في الأجور

% المتوقع



ستشهد الأردن زيادة في مشاركة المرأة في الأدوار القيادية

78%

% المتوقع



سيتم مساواة أجور النساء بأجور الرجال مقابل العمل نفسه

63%



# التوقعات لتحقيق المساواة بين الجنسين في الأجور والأدوار القيادية

% التوقع - حسب الفئات الديموغرافية

63%



سيتم مساواة أجور النساء بأجور الرجال مقابل العمل نفسه

78%



ستشهد الأردن زيادة في مشاركة المرأة في الأدوار القيادية

الذكور	76%	61%
الإناث	80%	65%
24-18	76%	57%
34-25	76%	68%
44-35	75%	65%
45+	83%	64%
ذوي الدخل العالي	81%	66%
ذوي الدخل المتوسط	78%	57%
ذوي الدخل المنخفض	76%	65%



# التوقعات للاقتصاد في 2026

# 04

# تسود نظرة متفائلة بشكل عام تجاه الاقتصاد العالمي، إذ يتوقع 3 من كل 5 تحسّن الأوضاع، رغم أن نحو نصفهم لا يزالون يرون مخاطر اضطرابات كبيرة في الأسواق

ستتدهور أسواق الأسهم الرئيسية  
حول العالم

46%


% المتوقع



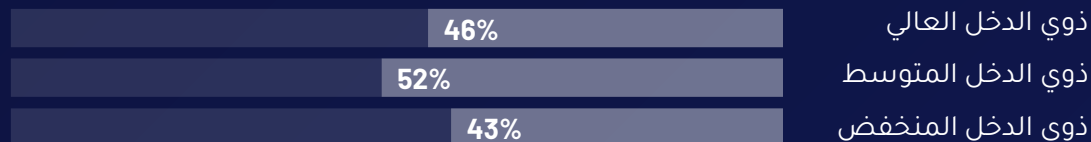
## حسب الجنس



## حسب العمر



## حسب مستوى الدخل




سيكون الاقتصاد العالمي أقوى في  
عام 2026 مما كان عليه في عام  
2025

63%

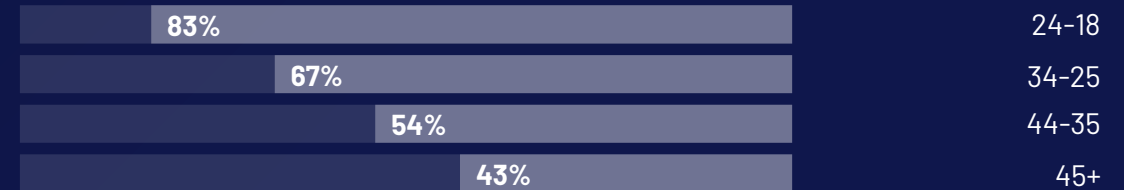
% الموافقة



## حسب الجنس



## حسب العمر



## حسب مستوى الدخل



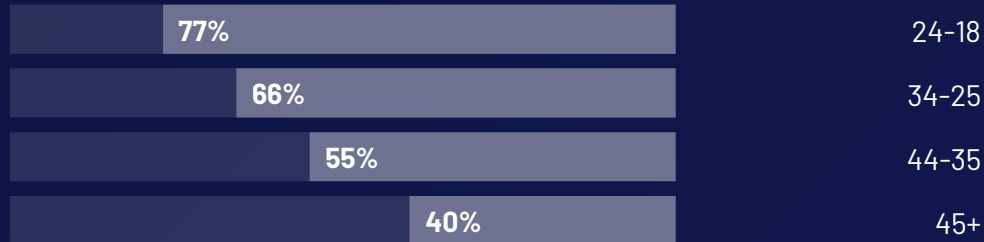
# يمتد هذا التفاؤل إلى التوقعات بشأن الاقتصاد الأردني، حيث يعتقد عدد مماثل أن الاقتصاد المحلي سيشهد تحسناً




## حسب الجنس



## حسب العمر



## حسب مستوى الدخل



% الموافقة

# 60%

سيكون اقتصاد الأردن أقوى في عام 2026 مما كان عليه في عام 2025






# ويمتد هذا التفاؤل ليشمل مناخ الاستثمار، حيث يرى الكثير أن الأردن يمتلك إمكانات أقوى لجذب رؤوس الأموال الدولية


## حسب الجنس



## حسب العمر



## حسب مستوى الدخل



# 61%

ستجذب الأردن المزيد  
من الاستثمارات  
الدولية في عام 2026



# في المقابل، تبقى التوقعات المرتبطة بالتكاليف جزءاً أساسياً من المشهد الاقتصادي، في ظل توقعات بارتفاع الأسعار والتضخم وأسعار الفائدة

% التوقع

63%

سترتفع أسعار الفائدة في الأردن في  
عام 2026 مقارنة بعام 2025



76%

سيرتفع معدل التضخم (غلاء  
المعيشة) في الأردن خلال عام  
2026 مقارنة بعام 2025



77%

سترتفع الأسعار في الأردن بمعدل  
يفوق زيادة دخل الأفراد



# التوقعات الاقتصادية

## % التوقع - حسب الفئات الديموغرافية

63%



سترتفع أسعار الفائدة في الأردن  
في عام 2026 مقارنة بعام 2025

76%



سيترفع معدل التضخم (غلاء المعيشة)  
في الأردن خلال عام 2026 مقارنة بعام 2025

77%



سترتفع الأسعار في الأردن  
بمعدل يفوق زيادة دخل الأفراد

58%	79%	77%	الذكور
69%	72%	77%	الإناث
59%	65%	66%	24-18
72%	77%	80%	34-25
62%	76%	83%	44-35
59%	86%	81%	45+
61%	80%	83%	ذوي الدخل العالي
65%	82%	84%	ذوي الدخل المتوسط
63%	70%	70%	ذوي الدخل المنخفض

وتنعكس هذه الضغوط على سوق العمل، حيث يسود الاعتقاد بأن الحصول على وظيفة سيصبح أكثر صعوبة مما كان عليه سابقاً

### حسب الجنس



### حسب العمر



### حسب مستوى الدخل



% المتوقع

# 73%

ستزداد صعوبة العثور على وظيفة في الأردن في عام 2026 مقارنة بعام 2025

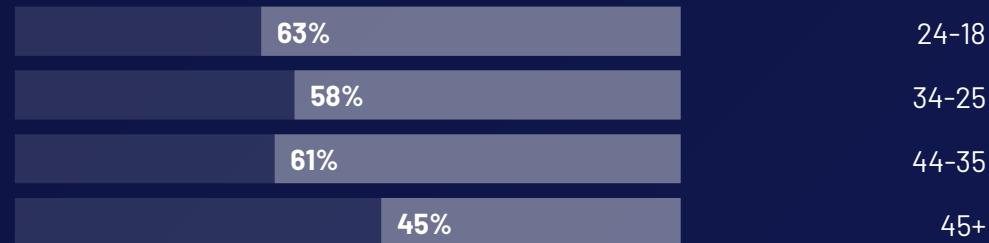


لكن رغم هذه الضغوط، لا يزال أكثر من نصف الأفراد متفائلين  
بتحسّن أوضاعهم المالية الشخصية

### حسب الجنس



### حسب العمر



### حسب مستوى الدخل



% المتوقع

# 56%

سيتحسن وضعي  
المالي الشخصي في  
عام 2026



# وتعكس السلوكيات المالية هذا الشعور، مع توقعات بفرص استثمارية أقوى وارتفاع أسعار الذهب والتفكير في عمليات شراء كبيرة

سيصل سعر الذهب إلى مستويات مرتفعة غير مسبوقة في عام 2026

## 78%



% المتوقع

ستكون البيئة الاقتصادية في الأردن أفضل للاستثمار في عام 2026 مما كانت عليه في عام 2025

## 53%




% المتوقع

سأقوم بعملية شراء كبيرة (مثل منزل أو سيارة) في عام 2026

## 41%



% المتوقع



# التوقعات حول الاستثمار والمشتريات الكبرى

% التوقع - حسب الفئات الديموغرافية

41%



سأقوم بعملية شراء كبيرة (مثل منزل أو سيارة)  
في عام 2026

53%



ستكون البيئة الاقتصادية في الأردن أفضل للاستثمار  
في عام 2026 مما كانت عليه في عام 2025

78%



سيصل سعر الذهب إلى مستويات مرتفعة  
غير مسبوقة في عام 2026

الذكور	78%	51%	38%
الإناث	77%	55%	44%
24-18	68%	60%	43%
34-25	81%	60%	49%
44-35	81%	47%	35%
45+	84%	42%	35%
ذوي الدخل العالي	78%	48%	47%
ذوي الدخل المتوسط	88%	51%	38%
ذوي الدخل المنخفض	72%	57%	39%



# أما قطاع الإسكان، يبقى الإسكان مصدراً رئيسياً للضغط، مع توقعات كبيرة بزيادة تكاليف الشراء والإيجار

% المتوقع


# 73%

سترتفع تكلفة  
استئجار/شراء منزل في  
الأردن خلال عام 2026

## حسب الجنس



## حسب العمر



## حسب مستوى الدخل



# التوقعات لمحيط العمل في 2026

# 05



# تشير التوقعات المتعلقة بمحيط العمل إلى تغييرات متوقعة نحو تراجع في مستويات المرونة



## حسب الجنس

الذكور	60%
الإناث	63%

## حسب العمر

24-18	59%
34-25	61%
44-35	61%
45+	65%

## حسب مستوى الدخل

ذوي الدخل العالي	62%
ذوي الدخل المتوسط	61%
ذوي الدخل المنخفض	62%

% المتوقع

# 62%

ستصبح الشركات في الأردن أقل مرونة في ترتيبات العمل، مثل العمل عن بُعد، مقارنة بعام 2025

# التوقعات للسياسة في 2026

# 06

# يتطلع الشعب إلى ازدهار السياحة، متوقعًا زيادة في عدد الزوار إلى الأردن في العام القادم



## حسب الجنس



## حسب العمر



## حسب مستوى الدخل



# 70%

سيزداد عدد السياح القادمين إلى الأردن في عام 2026 مقارنة بعام 2025





# ويمتد هذا التفاؤل على الصعيد المحلي، حيث يتوقع عدد مماثل زيادة السفر الداخلي

% المتوقع


70%

ستزداد حركة السفر  
الداخلي في الأردن في  
عام 2026 مقارنة بعام  
2025

## حسب الجنس



## حسب العمر



## حسب مستوى الدخل



# التوقعات للبيئة في 2026

# 07



# تتزايد حدة المخاوف البيئية، مع توقعات بارتفاع درجات الحرارة عالمياً وتفاقم الظواهر المناخية محلياً



% المتوقع



سيرتفع متوسط درجات الحرارة العالمية

82%

% المتوقع



ستتزايد الأحداث المناخية القاسية في الأردن في عام 2026 مقارنة بعام 2025

78%



## تنعكس هذه المخاوف في توقعات بتشديد الإجراءات الحكومية للحد من الانبعاثات

% المتوقع

# 62%

سثعلن الحكومة في الأردن عن أهداف تتطلب مجهوداً أعلى لتقليل انبعاثات الكربون بشكل أسرع

### حسب الجنس



### حسب العمر



### حسب مستوى الدخل



# لكن التوجه لا يُتوقع أن يمتد إلى التنقل، إذ يُنظر على نطاق واسع إلى طول أوقات السفر وتفاقم الازدحام المروري



## حسب الجنس



## حسب العمر



## حسب مستوى الدخل



# 70%

سيستغرق التنقل بين الأماكن في الأردن وقتاً أطول بكثير في عام 2026 بسبب تفاقم ازدحام المرور




# بينما يسود التفاؤل بشأن الاستدامة، يتطلع شخصان من كل خمسة إلى الابتكار، متوقعين تقنية جديدة يمكن أن توقف التغير المناخي

% المتوقع

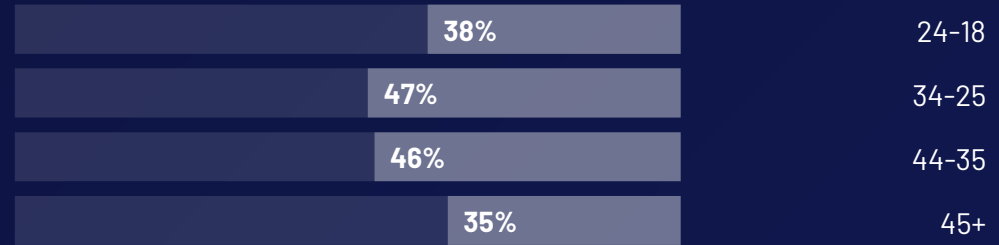
# 41%

سيتم ابتكار تكنولوجيا متطورة قادرة على إيقاف تغير المناخ

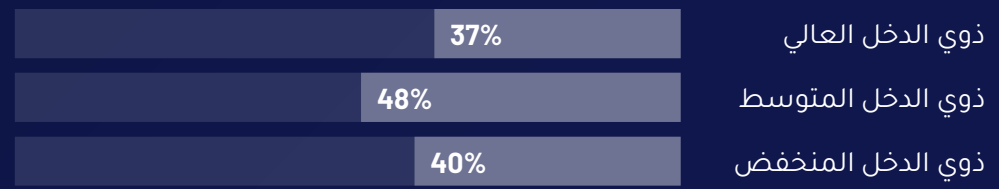
## حسب الجنس



## حسب العمر



## حسب مستوى الدخل





# التوقعات للتكنولوجيا في 2026

# 08

رغم أن البعض ينوي تقليل استخدام وسائل التواصل الاجتماعي، يُعتقد أن التكنولوجيا ستعيد رسم ملامح الحياة الاجتماعية مع تصاعد التفاعل عبر الإنترنت

% المتوقع



سيقضي الناس في الأردن وقتًا أطول في التواصل الاجتماعي عبر الإنترنت مقارنةً بالتواصل المباشر (اللقاءات وجهًا لوجه)

85%

% المتوقع



سأستخدم وسائل التواصل الاجتماعي بشكل أقل

46%

# التأثير المتوقع للتكنولوجيا على التفاعل الاجتماعي

% التوقع - حسب الفئات الديموغرافية

46%



سأستخدم وسائل التواصل الاجتماعي بشكل أقل

85%



سيقضي الناس في الأردن وقتاً أطول في التواصل الاجتماعي عبر الإنترنت مقارنة بالتواصل المباشر (اللقاءات وجهًا لوجه)

الذكور	82%	44%
الإناث	87%	48%
24-18	76%	50%
34-25	85%	54%
44-35	88%	41%
45+	92%	39%
ذوي الدخل العالي	87%	36%
ذوي الدخل المتوسط	87%	46%
ذوي الدخل المنخفض	82%	53%

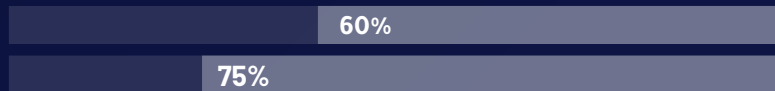
# فيما يتعلق بتأثير الذكاء الاصطناعي على التوظيف، تشير التوقعات إلى قلق حيث يُتوقع أن ينتج الذكاء الاصطناعي فرص عمل جديدة لكنه قد يتسبب في فقدان العديد من الوظائف الحالية

سيؤدي الذكاء الاصطناعي إلى إنشاء العديد من الوظائف الجديدة في الأردن


68%

% المتوقع


## حسب الجنس



## حسب العمر



## حسب مستوى الدخل



سيؤدي الذكاء الاصطناعي إلى فقدان العديد من الوظائف في الأردن


73%

% المتوقع

## حسب الجنس



## حسب العمر



## حسب مستوى الدخل





# وفي الوقت نفسه، يفاقم الذكاء الاصطناعي المخاوف المرتبطة بالثقة والأمان، بدءاً من صعوبة التمييز بين المحتوى الحقيقي والمُنتج بالذكاء الاصطناعي، وصولاً إلى المخاوف من اختراق البيانات

سيزيد الذكاء الاصطناعي من خطر كشف أو تسريب البيانات الشخصية في عام 2026

84%

% المتوقع

## حسب الجنس



## حسب العمر



## حسب مستوى الدخل



بحلول عام 2026 ، سيجد معظم الناس صعوبة في تمييز المحتوى الحقيقي عن المحتوى الذي يتم إنشاؤه بواسطة الذكاء الاصطناعي

85%

% المتوقع

## حسب الجنس



## حسب العمر



## حسب مستوى الدخل





## فيما يخص شركات التكنولوجيا الكبرى، يرى الكثيرون أن الحكومة ستفرض قوانين أكثر صرامة للحد من توسع نفوذها المتزايد

% المتوقع

# 66%

ستصدر الحكومة في الأردن قوانين صارمة لشركات التكنولوجيا الكبرى

### حسب الجنس



### حسب العمر



### حسب مستوى الدخل



# التوقعات لكأس العالم 2026

# 09

ومع اقتراب كأس العالم 2026، ترتفع التوقعات بأن يقدم فريق الأردن أداءً قويًا، وبظهور بطل جديد للبطولة، إلا أن عددًا أقل بكثير يتوقعون حضور المباريات بشكل مباشر من المدرجات

سيقدم فريق الأردن أداءً قويًا ويتأهل إلى المراحل المتقدمة من كأس العالم

71%



% التوقع

في عام 2026، سيفوز بكأس العالم فريق لم يحصد اللقب على الإطلاق من قبل

65%




% التوقع

سأسافر لحضور مباراة من مباريات كأس العالم 2026 مباشرة من المدرجات

23%



% التوقع





# التوقعات لكأس العالم 2026

% التوقع - حسب الفئات الديموغرافية

23%



سأسافر لحضور مباراة من مباريات كأس العالم 2026 مباشرة من المدرجات

65%



في عام 2026، سيفوز بكأس العالم فريق لم يحصل اللقب على الإطلاق من قبل

71%



سيقدم فريق الأردن أداءً قويًا ويتأهل إلى المراحل المتقدمة من كأس العالم

24%	60%	66%	الذكور
21%	70%	76%	الإناث
29%	64%	71%	24-18
26%	64%	76%	34-25
17%	66%	70%	44-35
17%	64%	66%	45+
25%	62%	66%	ذوي الدخل العالي
19%	61%	71%	ذوي الدخل المتوسط
23%	68%	73%	ذوي الدخل المنخفض

# أهداف سابقة ومستقبلية

# 10

# بالنظر إلى القرارات السابقة، بدأ الكثيرون العام بنوايا واضحة لتحقيق أهداف محددة

## حسب الجنس



## حسب العمر



## حسب مستوى الدخل



# 67%

وضعوا أهدافًا لما كانوا  
يطمحون إلى تحقيقه  
في عام 2024

ومع ذلك، ختلقت مستويات النجاح في تحقيق الأهداف، حيث تمكنت أقلية صغيرة من تحقيق الأهداف بالكامل، بينما أحرز العديد تقدماً جزئياً، وواجه عدد كبير من الأفراد نجاحاً ضئيلاً أو فشلاً تاماً

النجاح في تحقيق الأهداف المحددة لعام 2025

6%

فشل تام: عدم تحقيق  
الأهداف على الإطلاق



33%

نجاح محدود: تم إحراز  
تقدم ضئيل



54%

نجاح جزئي: تم إحراز تقدم  
كبير، لكن الأهداف لم  
تُحقق بالكامل



7%

نجاح تام: تحقيق كامل  
للأهداف







## مع دخولنا عام 2026، يسعى عدد متزايد من الأشخاص لتحديد أهداف جديدة، مما يعكس اهتمامًا أكبر بالتطوير الذاتي مقارنة بالعام الماضي

### حسب الجنس



### حسب العمر



### حسب مستوى الدخل



# 88%

يخططون لوضع  
أهداف شخصية  
لتحقيق غايات محددة  
في عام 2026

# تتنوع أهداف الأفراد لعام 2026، حيث تأتي الأهداف المالية وتحسين الذات في المقدمة، إلى جانب اهتمام ملحوظ بالصحة البدنية والأهداف المهنية

أنواع الأهداف الشخصية لعام 2026



# العينة والمنهجية المتبعة

## حجم العينة

500 مشارك

## معايير العينة

عامة الشعب: يعكس التركيبة السكانية من حيث الجنس، والفئة العمرية (+18) ، والمنطقة والطبقات الاجتماعية الاقتصادية

## المنهجية المتبعة

تُفذ الاستبيان من خلال منصة إبسوس الإلكترونية

## التغطية الجغرافية

في الأردن  
بتغطية شاملة على مستوى المملكة

# للمزيد من المعلومات

**حلا الفار**

مدير عام إبسوس  
إبسوس في الأردن  
hala.elfar@ipsos.com

**لين حدّاد**

مديرة العملاء  
إبسوس في الأردن  
leen.haddad@ipsos.com