

# ESTUDIO DE OPINIÓN

## IPSOS – AMÉRICA TELEVISIÓN

Opinión Pública Nacional  
Urbana Rural

DICIEMBRE 2025



# Ficha Técnica

Encuesta Nacional urbano Rural realizada por Ipsos Perú por encargo de América Televisión. **N° de registro:** 001-REE / JNE. **Sistema de Muestreo:** Se realizó una muestra por conglomerados estratificada en la primera etapa, donde se definen por el cruce de la variable región geográfica y ámbito. En cada estrato se seleccionó de forma aleatoria una muestra de localidades y dentro de ellas zonas con inicio aleatorio de manzanas. Posteriormente, se realizó un muestreo sistemático de viviendas en cada manzana seleccionada. Finalmente, dentro de la vivienda se buscó las personas siguiendo cuotas de sexo y edad. Las encuestas fueron realizadas en hogares de manera presencial usando dispositivos móviles. **Muestra:** 1211 encuestas. Lugares donde se aplicó la encuesta: 24 departamentos y la Provincia Constitucional del Callao. **Fecha de aplicación:** 18 y 19 de diciembre del 2025. **Margen de error:** +/- 2.8%. **Nivel de confianza:** 95%. **Universo:** población mayor de 18 años urbano rural. **Página Web:** [www.ipsos.com/es-pe](http://www.ipsos.com/es-pe). **Email:** [guillermo.loli@ipsos.com](mailto:guillermo.loli@ipsos.com)

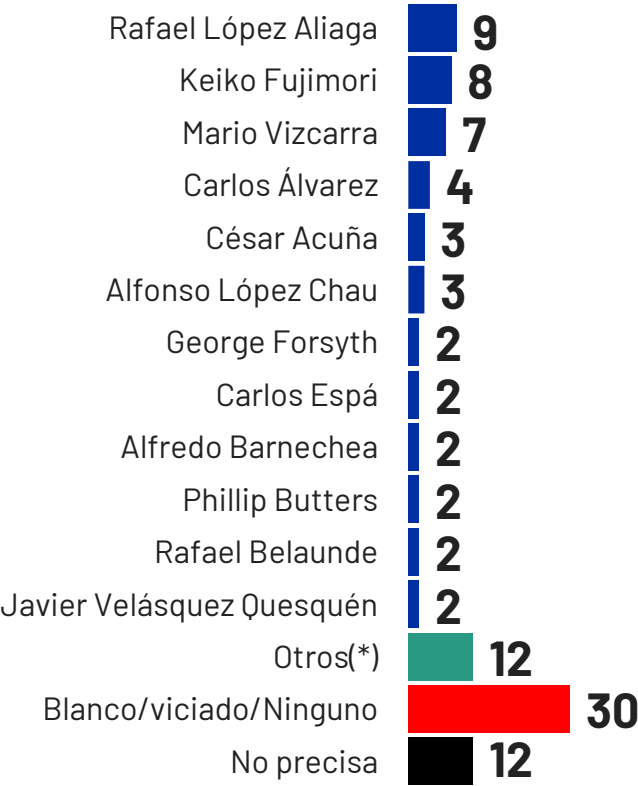
# COYUNTURA ELECTORAL

COYUNTURA ELECTORAL

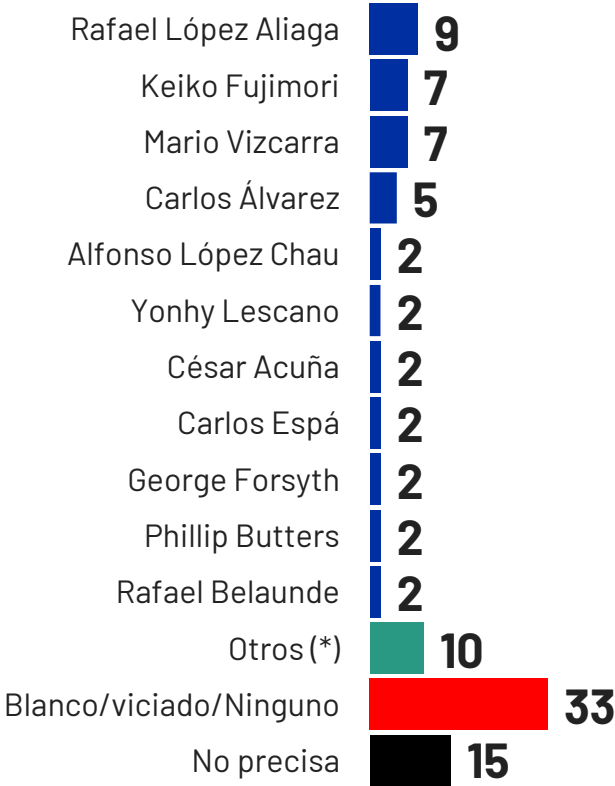
# INTENCIÓN DE VOTO

Si las elecciones presidenciales fueran mañana, ¿por quién votaría usted? (Con tarjeta)(%)

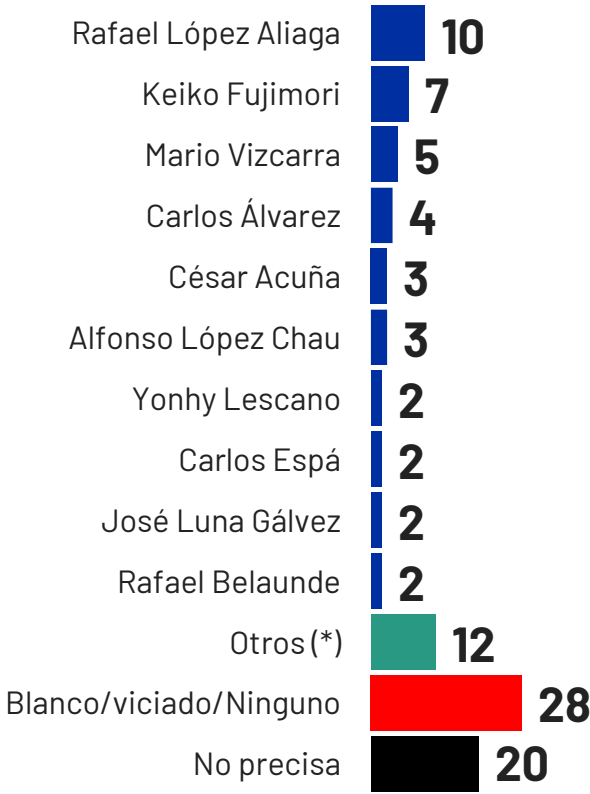
## Noviembre (1) 2025



## Noviembre (2) 2025



## Diciembre 2025



(\*) José Williams por Avanza País, Fernando Olivera por Frente de la Esperanza, Ricardo Belmont por Partido Cívico Obras, George Forsyth por Somos Perú, Álex González por Partido Demócrata Verde, Antonio Ortiz por Salvemos al Perú, Enrique Valderrama por Partido Aprista Peruano, Vladimir Cerrón por Perú Libre, Armando Massé por Partido Democrático Federal, Charlie Carrasco por Partido Demócrata Unido Perú, Wolfgang Grozo por Partido Político Integridad Democrática, Álvaro Paz de la Barra por Fe en el Perú, Paul Jaimes por Progreseemos, Walter Chirinos por Partido Político PRIN, Jorge Nieto por Partido del Buen Gobierno, Francisco Díez Canseco por Partido Político Perú Acción, Roberto Sánchez por Juntos por el Perú, Marisol Pérez Tello por Primero la Gente, Carlos Jaico por Perú Moderno, Fiorella Molinelli por la Alianza Electoral: Fuerza y Libertad (Fuerza Moderna y Batalla Perú), Rosario Fernández por un Camino Diferente, Roberto Chiabra por la Alianza Electoral: Unidad Nacional (Partido Popular Cristiano, Partido Unidad y Paz y Somos Libres), Ronald Atencio por la Alianza Electoral: Venceremos (Voces del Pueblo y Nuevo Perú), Napoleón Becerra por Partido de los Trabajadores y Emprendedores (PTE)

Base: Total de entrevistados  
Perú, Diciembre del 2025



COYUNTURA ELECTORAL

# INTENCIÓN DE VOTO

Si las elecciones presidenciales fueran mañana, ¿por quién votaría usted? (Con tarjeta)(%)

	TOTAL	LIMA	INTERIOR
Rafael López Aliaga	10	18	6
Keiko Fujimori	7	9	7
Mario Vizcarra	5	4	5
Carlos Álvarez	4	4	4
César Acuña	3	2	3
Alfonso López Chau	3	3	2
Yonhy Lescano	2	2	2
Carlos Espá	2	2	2
José Luna Gálvez	2	1	2
Rafael Belaunde	2	2	1
Otros*	12	12	13
Blanco/viciado/ninguno	28	22	32
No precisa	20	19	21

(\*) José Williams por Avanza País, Fernando Olivera por Frente de la Esperanza, Ricardo Belmont por Partido Cívico Obras, George Forsyth por Somos Perú, Álex González por Partido Demócrata Verde, Antonio Ortiz por Salvemos al Perú, Enrique Valderrama por Partido Aprista Peruano, Vladimir Cerrón por Perú Libre, Armando Massé por Partido Democrático Federal, Charlie Carrasco por Partido Demócrata Unido Perú, Wolfgang Grozo por Partido Político Integridad Democrática, Álvaro Paz de la Barra por Fe en el Perú, Paul Jaimes por Progresemos, Walter Chirinos por Partido Político PRIN, Jorge Nieto por Partido del Buen Gobierno, Francisco Diez Canseco por Partido Político Perú Acción, Roberto Sánchez por Juntos por el Perú, Marisol Pérez Tello por Primero la Gente, Carlos Jaico por Perú Moderno, Fiorella Molinelli por la Alianza Electoral: Fuerza y Libertad (Fuerza Moderna y Batalla Perú), Rosario Fernández por un Camino Diferente, Roberto Chiabra por la Alianza Electoral: Unidad Nacional (Partido Popular Cristiano, Partido Unidad y Paz y Somos Libres), Ronald Atencio por la Alianza Electoral: Venceremos (Voces del Pueblo y Nuevo Perú), Napoleón Becerra por Partido de los Trabajadores y Emprendedores (PTE)

Si las elecciones presidenciales fueran mañana, ¿por quién votaría usted? (Con tarjeta) (%)

Total de entrevistados

Desagregado por ámbito y región

Respuestas	TOTAL	ÁMBITO		INTERIOR		REGIÓN			
		Lima	Interior	Urbano	Rural	Norte	Centro	Sur	Oriente
Rafael López Aliaga por Renovación Popular	10	18	6	7	2	8	3	5	7
Keiko Fujimori por Fuerza Popular	7	9	7	7	5	7	7	3	10
Mario Vizcarra por Perú Primero	5	4	5	6	4	5	4	3	9
Carlos Álvarez por País para Todos	4	4	4	4	4	5	10	1	1
César Acuña por Alianza para el Progreso	3	2	3	2	5	5	1	1	3
Alfonso López Chau por Ahora Nación	3	3	2	3	3	3	3	3	1
Yonhy Lescano por Partido Político Cooperación Popular	2	2	2	2	2	2	3	3	0
Carlos Espá por Sí Creo	2	2	2	2	1	1	4	1	2
José Luna Gálvez por Podemos Perú	2	1	2	2	2	3	1	1	3
Rafael Belaunde por Libertad Popular	2	2	1	2	0	1	0	1	4
Otros(*)	12	12	13	11	16	12	20	13	8
Blanco/viciado/Ninguno	28	22	32	30	36	31	27	34	34
No precisa	20	19	21	22	20	17	17	31	18
Base Real (Abs)	1211	504	707	503	204	254	135	191	127
Distribución Ponderada (%)	100	34	66	45.7	20.3	23.9	12.5	17.2	12.4

(\*) José Williams por Avanza País, Fernando Olivera por Frente de la Esperanza, Ricardo Belmont por Partido Cívico Obras, George Forsyth por Somos Perú, Álex González por Partido Demócrata Verde, Antonio Ortiz por Salvemos al Perú, Enrique Valderrama por Partido Aprista Peruano, Vladimir Cerrón por Perú Libre, Armando Massé por Partido Democrático Federal, Charlie Carrasco por Partido Demócrata Unido Perú, Wolfgang Grozo por Partido Político Integridad Democrática, Álvaro Paz de la Barra por Fe en el Perú, Paul Jaimés por Progreseemos, Walter Chirinos por Partido Político PRIN, Jorge Nieto por Partido del Buen Gobierno, Francisco Díez Canseco por Partido Político Perú Acción, Roberto Sánchez por Juntos por el Perú, Marisol Pérez Tello por Primero la Gente, Carlos Jaico por Perú Moderno, Fiorella Molinelli por la Alianza Electoral: Fuerza y Libertad (Fuerza Moderna y Batalla Perú), Rosario Fernández por un Camino Diferente, Roberto Chiabra por la Alianza Electoral: Unidad Nacional (Partido Popular Cristiano, Partido Unidad y Paz y Somos Libres), Ronald Atencio por la Alianza Electoral: Venceremos (Voces del Pueblo y Nuevo Perú), Napoleón Becerra por Partido de los Trabajadores y Emprendedores (PTE)



# Si las elecciones presidenciales fueran mañana, ¿por quién votaría usted? (Con tarjeta) (%)

Total de entrevistados

## Desagregado por NSE, edad y género

Respuestas	TOTAL	NSE					GÉNERO		EDAD		
		A	B	C	D	E	Mas.	Fem.	18 a 25	26 a 42	43 a más
Rafael López Aliaga por Renovación Popular	10	37	23	12	6	4	13	7	9	9	11
Keiko Fujimori por Fuerza Popular	7	9	7	8	6	7	7	8	5	9	7
Mario Vizcarra por Perú Primero	5	3	8	4	4	6	3	6	10	5	2
Carlos Álvarez por País para Todos	4	0	4	4	4	4	5	3	4	4	3
César Acuña por Alianza para el Progreso	3	1	1	2	3	4	2	4	3	4	1
Alfonso López Chau por Ahora Nación	3	3	2	4	1	2	4	1	2	3	2
Yonhy Lescano por Partido Político Cooperación Popular	2	0	1	2	2	2	2	2	1	3	2
Carlos Espá por Sí Creo	2	11	3	2	1	1	2	2	4	2	1
José Luna Gálvez por Podemos Perú	2	0	1	1	3	2	3	1	2	2	2
Rafael Belaunde por Libertad Popular	2	3	2	1	3	0	1	2	1	2	2
Otros(*)	12	20	16	12	12	12	12	12	20	12	10
Blanco/viciado/Ninguno	28	6	19	28	31	33	26	31	16	31	32
No precisa	20	7	13	20	24	23	20	21	23	14	25
Base Real (Abs)	1211	36	207	419	278	271	606	605	241	482	488
Distribución Ponderada (%)	100	2.2	11.1	33.3	25.4	28	49	51	19.1	39	41.9

(\*) José Williams por Avanza País, Fernando Olivera por Frente de la Esperanza, Ricardo Belmont por Partido Cívico Obras, George Forsyth por Somos Perú, Álex González por Partido Demócrata Verde, Antonio Ortiz por Salvemos al Perú, Enrique Valderrama por Partido Aprista Peruano, Vladimir Cerrón por Perú Libre, Armando Massé por Partido Democrático Federal, Charlie Carrasco por Partido Demócrata Unido Perú, Wolfgang Grozo por Partido Político Integridad Democrática, Álvaro Paz de la Barra por Fe en el Perú, Paul Jaimés por Progreseemos, Walter Chirinos por Partido Político PRIN, Jorge Nieto por Partido del Buen Gobierno, Francisco Díez Canseco por Partido Político Perú Acción, Roberto Sánchez por Juntos por el Perú, Marisol Pérez Tello por Primero la Gente, Carlos Jaico por Perú Moderno, Fiorella Molinelli por la Alianza Electoral: Fuerza y Libertad (Fuerza Moderna y Batalla Perú), Rosario Fernández por un Camino Diferente, Roberto Chiabra por la Alianza Electoral: Unidad Nacional (Partido Popular Cristiano, Partido Unidad y Paz y Somos Libres), Ronald Atencio por la Alianza Electoral: Venceremos (Voces del Pueblo y Nuevo Perú), Napoleón Becerra por Partido de los Trabajadores y Emprendedores (PTE)

# Ficha Técnica: Encuesta Nacional Urbano-Rural

1. **Nombre de la encuestadora:** IPSOS OPINIÓN Y MERCADO S.A
2. **Persona jurídica que encomendó la encuesta:** América Televisión
3. **Objetivo del estudio:** Evaluar la percepción, opinión y actitudes hacia temas políticos, económicos y sociales del país.
4. **Universo:** Tamaño de la población objetivo: Para la construcción del diseño de la muestra se ha tomado como marco muestral a hombres y mujeres de 18 años a más de la población nacional urbano rural del Perú **(24,760,062 personas).**
6. **Distribución Poblacional**

Cuadro 1

Región	Urbano		Rural		Total	
Lima	8,423,852	34.0%		0.00%	<b>8,423,852</b>	<b>34.0%</b>
Costa Norte	3,680,981	14.9%	258,618	1.0%	<b>3,939,599</b>	<b>15.9%</b>
Sierra Norte	540,913	2.2%	1,430,251	5.8%	<b>1,971,164</b>	<b>8.0%</b>
Costa Centro	1,249,954	5.0%	41,854	0.2%	<b>1,291,808</b>	<b>5.2%</b>
Sierra Centro	1,033,884	4.2%	778,221	3.1%	<b>1,812,105</b>	<b>7.3%</b>
Costa Sur 1/	1,302,486	5.3%	36,887	0.1%	<b>1,339,373</b>	<b>5.4%</b>
Sierra Sur	1,568,558	6.3%	1,353,642	5.5%	<b>2,922,200</b>	<b>11.8%</b>
Oriente	1,931,799	7.8%	1,128,162	4.6%	<b>3,059,961</b>	<b>12.4%</b>
Total	<b>19,732,427</b>	<b>79.7%</b>	<b>5,027,635</b>	<b>20.3%</b>	<b>24,760,062</b>	<b>100.0%</b>

Padrón de Población hábil para votar 2022 - RENIEC  
Estadística Poblacional 2022 - Ipsos

Cuadro 2

Sexo	Total
Masculino	49.8%
Femenino	50.2%
Total	100%

Población hábil para votar 2022 RENIEC

Cuadro 3

Edad	Total
18 a 25 años	19.4%
26 a 42 años	40.3%
43 a 70 años	40.3%
Total	100%

Estimaciones INEI





# Ficha Técnica: Encuesta Nacional Urbano-Rural

7. **Tamaño de la muestra:** 1211 personas entrevistadas
8. **Margen de error:** Para los resultados obtenidos se tiene un margen de error de +/-2.8%
9. **Nivel de confianza:** Se asume un nivel de confianza de 95% y varianza máxima en las proporciones poblacionales ( $p=q=0.5$ )

10. **Metodología de Muestreo**

Diseño Muestral: Se realizó una muestra de conglomerados estratificado en la primera etapa, donde los estratos se definen por el cruce de la variable región geográfica (Lima, Costa Norte, Costa Sur, Costa Centro, Sierra Norte, Sierra Sur, Sierra Centro, Oriente) y ámbito (Urbano y rural) y en cada estrato se seleccionó en forma aleatoria una muestra de localidades, y dentro de ellas zonas con inicio aleatorio de manzanas. Posteriormente se realizó un muestreo sistemático de viviendas en cada manzana seleccionada, finalmente dentro de la vivienda se busca a las personas siguiendo cuotas de sexo y edad.

Etapas de Muestreo: La selección de unidades muestrales se ha realizado de la siguiente manera:

Etapas	Unidad de muestreo	Tipo de selección de la unidad de muestreo
1	Localidades	<b>Probabilístico.</b> Conglomerados estratificados, seleccionados usando un muestreo aleatorio sistemático proporcional al número de habitantes de cada localidad.
2	Zonas	<b>Probabilístico.</b> Sistemático con inicio aleatorio de manzana, probabilidad de selección proporcional al tamaño (viviendas).
3	Viviendas	<b>Probabilístico.</b> Sistemático con inicio aleatorio.
4	Persona	Por cuotas de sexo, edad

11. **Marco muestral:** Ipsos cuenta usa como marco muestral la última cartografía del INEI, que proviene del Censo 2017.
12. **Sistema de muestreo:** En el manejo de nuestro marco muestral cartográfico para la selección de viviendas se utiliza un sistema de muestreo de manzanas (SIMUM) en entorno visual de Ipsos Perú; este software permite seleccionar muestras de manzanas sistemáticamente con inicio aleatorio de tal manera que estas sean representativas.
13. **Procedimiento de selección del entrevistado:** Los entrevistados fueron elegidos de manera aleatoria dentro de cada vivienda respetando las cuotas de sexo y edad.
14. **Detalle de todos los lugares donde se ejecutó el simulacro:** Se tuvo una cobertura de 24 departamentos más la provincia constitucional del Callao,49 provincias, 64 localidades y 106 distritos (ver anexo)
- 15-**Fecha de trabajo de campo:** 18 y 19 de Diciembre del 2025
16. **Página web y dirección de correo electrónico**  
[www.ipsos.es-pe](http://www.ipsos.es-pe)  
Guillermo Loli (Coordinador Ejecutivo): [Guillermo.loli@ipsos.com](mailto:Guillermo.loli@ipsos.com)

# ESTUDIO DE OPINIÓN

## IPSOS – AMÉRICA TELEVISIÓN

Opinión Pública Nacional  
Urbana Rural

DICIEMBRE 2025

