

ESTUDIO DE OPINIÓN

IPSOS – AMÉRICA TELEVISIÓN

Opinión Pública Nacional
Urbana Rural

NOVIEMBRE 2025



Ficha Técnica

Encuesta Nacional urbano Rural realizada por Ipsos Perú por encargo de América Televisión. **N° de registro:** 001-REE / JNE. **Sistema de Muestreo:** Se realizó una muestra por conglomerados estratificada en la primera etapa, donde se definen por el cruce de la variable región geográfica y ámbito. En cada estrato se seleccionó de forma aleatoria una muestra de localidades y dentro de ellas zonas con inicio aleatorio de manzanas. Posteriormente, se realizó un muestreo sistemático de viviendas en cada manzana seleccionada. Finalmente, dentro de la vivienda se buscó las personas siguiendo cuotas de sexo y edad. Las encuestas fueron realizadas en hogares de manera presencial usando dispositivos móviles. **Muestra:** 1208 encuestas. Lugares donde se aplicó la encuesta: 24 departamentos y la Provincia Constitucional del Callao. **Fecha de aplicación:** 27 y 28 de noviembre del 2025. **Margen de error:** +/- 2.8%. **Nivel de confianza:** 95%. **Universo:** población mayor de 18 años urbano rural. **Página Web:** www.ipsos.com/es-pe. **Email:** guillermo.loli@ipsos.com

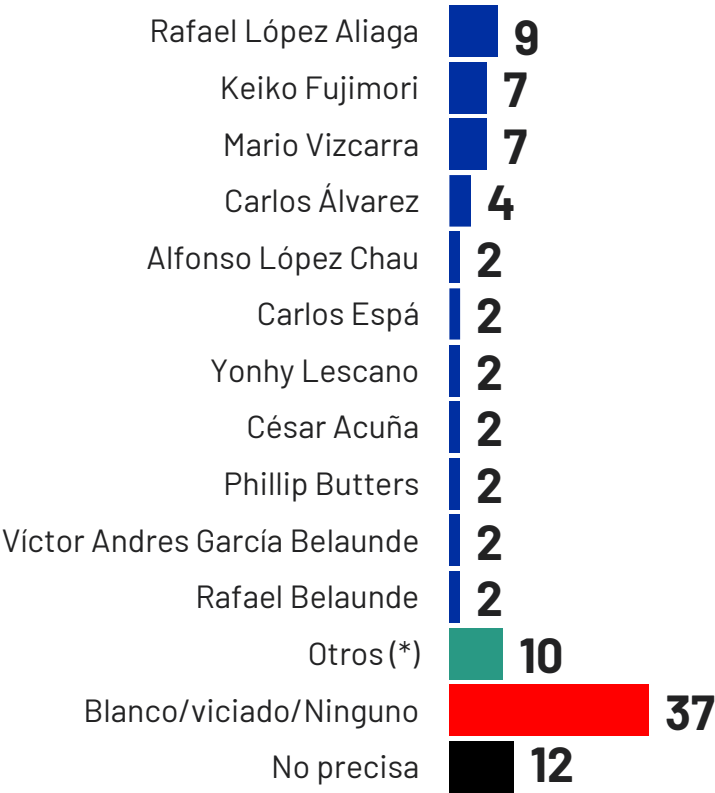
COYUNTURA ELECTORAL

COYUNTURA ELECTORAL

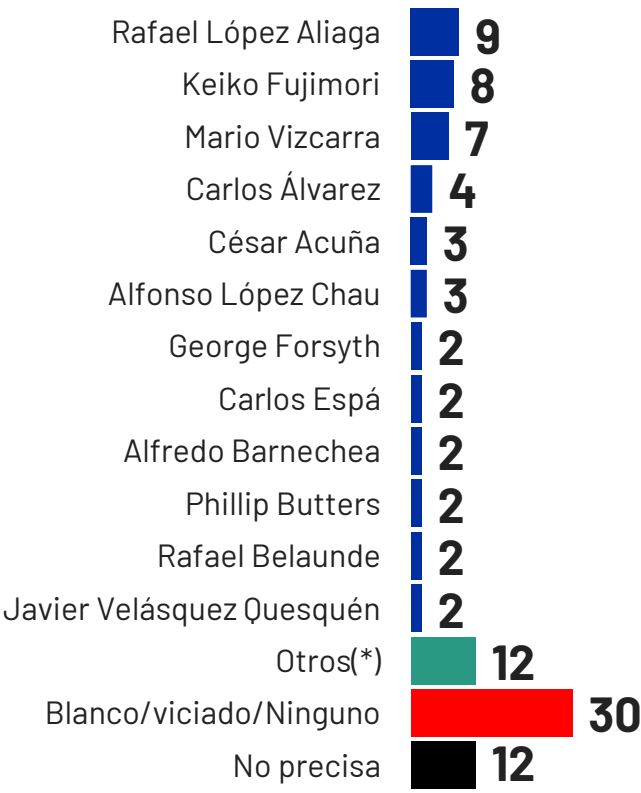
INTENCIÓN DE VOTO

Si las elecciones presidenciales fueran mañana, ¿por quién votaría usted? (Con tarjeta)(%)

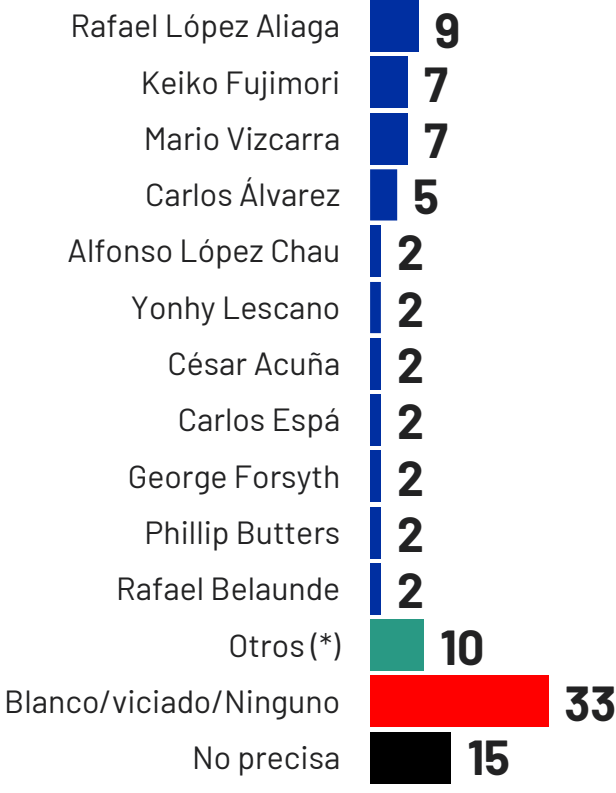
Octubre (2) 2025



Noviembre (1) 2025



Noviembre (2) 2025



(*) Fernando Olivera por Frente de la Esperanza / José Luna Gálvez por Podemos Perú / José Reynaldo López por Perú Moderno / Álvaro Paz de la Barra por Fe en el Perú / Ronald Atencio por la Alianza Electoral: Venceremos (Voces del Pueblo y Nuevo Perú) / Rosario del Pilar Fernández por un Camino Diferente / Ricardo Belmont por Partido Cívico Obras / Fiorella Molinelli por la Alianza Electoral: Fuerza y Libertad (Fuerza Moderna y Batalla Perú) / Francisco Díez Canseco por Partido / Javier Velásquez Quesquén por Partido Aprista Peruano / Armando Massé por Partido Democrático Federal / Álex González por Partido Demócrata Verde / Wolfgang Grozo por Integridad Democrática / Vladimir Cerrón por Perú Libre / Charlie Carrasco por Partido Demócrata Unido Perú / Jorge Nieto por Partido del Buen Gobierno / Julio Chavez por Acción Popular / Roberto Chiabra por la Alianza Electoral: Unidad Nacional (Partido Popular Cristiano, Partido Unidad y Paz y Somos Libres) / Walter Chirinos por Partido Político PRIN / Roberto Sánchez por Juntos por el Perú / Paul Jaimes por Progresemos / Herbert Caller por Partido Patriótico del Perú / Mariano González por Salvemos al Perú / Marisol Pérez Tello por Primero la Gente / Mesías Guevara por el Partido Morado / Napoleón Becerra por Partido de los Trabajadores y Emprendedores

Base: Total de entrevistados
Perú, noviembre del 2025



COYUNTURA ELECTORAL

INTENCIÓN DE VOTO

Si las elecciones presidenciales fueran mañana, ¿por quién votaría usted? (Con tarjeta)(%)

	TOTAL	LIMA	INTERIOR	
			Urbano	Rural
Rafael López Aliaga	9	19	5	4
Keiko Fujimori	7	10	6	4
Mario Vizcarra	7	5	8	6
Carlos Álvarez	5	6	4	5
Alfonso López Chau	2	2	2	5
Yonhy Lescano	2	1	2	4
César Acuña	2	1	2	3
Carlos Espá	2	1	2	2
George Forsyth	2	3	1	1
Phillip Butters	2	4	1	0
Rafael Belaunde	2	2	1	1
Otros*	10	10	12	8
Blanco/viciado/ninguno	33	23	39	36
No precisa	15	13	15	21

(*) Fernando Olivera por Frente de la Esperanza / José Luna Gálvez por Podemos Perú / José Reynaldo López por Perú Moderno / Álvaro Paz de la Barra por Fe en el Perú / Ronald Atencio por la Alianza Electoral: Venceremos (Voces del Pueblo y Nuevo Perú) / Rosario del Pilar Fernández por un Camino Diferente / Ricardo Belmont por Partido Cívico Obras / Fiorella Molinelli por la Alianza Electoral: Fuerza y Libertad (Fuerza Moderna y Batalla Perú) / Francisco Díez Canseco por Partido / Javier Velásquez Quesquén por Partido Aprista Peruano / Armando Massé por Partido Democrático Federal / Álex González por Partido Demócrata Verde / Wolfgang Grozo por Integridad Democrática / Vladimir Cerrón por Perú Libre / Charlie Carrasco por Partido Demócrata Unido Perú / Jorge Nieto por Partido del Buen Gobierno / Julio Chavez por Acción Popular / Roberto Chiabra por la Alianza Electoral: Unidad Nacional (Partido Popular Cristiano, Partido Unidad y Paz y Somos Libres) / Walter Chirinos por Partido Político PRIN / Roberto Sánchez por Juntos por el Perú / Paul Jaimes por Progresemos / Herbert Caller por Partido Patriótico del Perú / Mariano González por Salvemos al Perú / Marisol Pérez Tello por Primero la Gente / Mesías Guevara por el Partido Morado / Napoleón Becerra por Partido de los Trabajadores y Emprendedores

Si las elecciones presidenciales fueran mañana, ¿por quién votaría usted? (Con tarjeta) (%)

Total de entrevistados

Desagregado por ámbito y región

Respuestas	TOTAL	ÁMBITO		INTERIOR		REGIÓN			
		Lima	Interior	Urbano	Rural	Norte	Centro	Sur	Oriente
Rafael López Aliaga por Renovación Popular	9	19	4	5	4	4	3	5	6
Keiko Fujimori por Fuerza Popular	7	10	5	6	4	5	7	3	8
Mario Vizcarra por Perú Primero	7	5	8	8	6	6	8	6	12
Carlos Álvarez por País para Todos	5	6	4	4	5	3	12	1	3
Alfonso López Chau por Ahora Nación	2	2	3	2	5	1	4	3	3
Yonhy Lescano por Partido Político Cooperación Popular	2	1	3	2	4	2	1	6	0
César Acuña por Alianza para el Progreso	2	1	2	2	3	3	3	0	2
Carlos Espá por Sí Creo	2	1	2	2	2	2	1	4	0
George Forsyth por Somos Perú	2	3	1	1	1	2	1	0	1
Phillip Butters por Avanza País	2	4	1	1	0	1	1	0	0
Rafael Belaunde por Libertad Popular	2	2	1	1	1	2	0	1	3
Otros (*)	10	10	11	12	8	11	14	11	8
Blanco/viciado/Ninguno	33	23	38	39	36	38	41	39	35
No precisa	15	13	17	15	21	20	4	21	19
Base Real (Abs)	1208	504	704	502	202	254	147	186	117
Distribución Ponderada (%)	100	34	66	45.7	20.3	23.9	12.5	17.2	12.4

(*) Fernando Olivera por Frente de la Esperanza / José Luna Gálvez por Podemos Perú / José Reynaldo López por Perú Moderno / Álvaro Paz de la Barra por Fe en el Perú / Ronald Atencio por la Alianza Electoral: Venceremos (Voces del Pueblo y Nuevo Perú) / Rosario del Pilar Fernández por un Camino Diferente / Ricardo Belmont por Partido Cívico Obras / Fiorella Molinelli por la Alianza Electoral: Fuerza y Libertad (Fuerza Moderna y Batalla Perú) / Francisco Díez Canseco por Partido / Javier Velásquez Quesquén por Partido Aprista Peruano / Armando Massé por Partido Democrático Federal / Álex González por Partido Demócrata Verde / Wolfgang Grozo por Integridad Democrática / Vladimir Cerrón por Perú Libre / Charlie Carrasco por Partido Demócrata Unido Perú / Jorge Nieto por Partido del Buen Gobierno / Julio Chavez por Acción Popular / Roberto Chiabra por la Alianza Electoral: Unidad Nacional (Partido Popular Cristiano, Partido Unidad y Paz y Somos Libres) / Walter Chirinos por Partido Político PRIN / Roberto Sánchez por Juntos por el Perú / Paul Jaimes por Progresemos / Herbert Caller por Partido Patriótico del Perú / Mariano González por Salvemos al Perú / Marisol Pérez Tello por Primero la Gente / Mesías Guevara por el Partido Morado / Napoleón Becerra por Partido de los Trabajadores y Emprendedores



Si las elecciones presidenciales fueran mañana, ¿por quién votaría usted? (Con tarjeta) (%)

Total de entrevistados

Desagregado por NSE, edad y género

Respuestas	TOTAL	NSE					GÉNERO		EDAD		
		A	B	C	D	E	Mas.	Fem.	18 a 25	26 a 42	43 a más
Rafael López Aliaga por Renovación Popular	9	36	22	11	5	4	13	6	11	9	8
Keiko Fujimori por Fuerza Popular	7	9	5	9	8	4	6	7	4	7	8
Mario Vizcarra por Perú Primero	7	3	6	6	10	5	6	8	10	8	4
Carlos Álvarez por País para Todos	5	5	6	4	3	6	6	4	3	5	6
Alfonso López Chau por Ahora Nación	2	8	1	1	3	3	2	3	2	3	2
Yonhy Lescano por Partido Político Cooperación Popular	2	0	3	2	1	3	2	2	2	1	3
César Acuña por Alianza para el Progreso	2	5	1	3	1	2	2	2	3	2	1
Carlos Espá por Sí Creo	2	7	2	1	3	1	2	1	1	3	1
George Forsyth por Somos Perú	2	3	3	2	1	2	1	2	2	3	1
Phillip Butters por Avanza País	2	0	4	3	1	1	2	1	3	2	1
Rafael Belaunde por Libertad Popular	2	4	1	1	1	2	2	1	2	2	1
Otros(*)	10	14	17	9	10	10	10	11	13	10	10
Blanco/viciado/Ninguno	33	6	20	31	39	38	30	36	28	33	35
No precisa	15	0	9	17	14	19	16	16	16	12	19
Base Real (Abs)	1208	41	209	416	307	235	606	602	248	486	474
Distribución Ponderada (%)	100	2.1	11.1	33.3	25.4	28	49.1	50.9	20.3	40.1	39.6

(*) Fernando Olivera por Frente de la Esperanza / José Luna Gálvez por Podemos Perú / José Reynaldo López por Perú Moderno / Álvaro Paz de la Barra por Fe en el Perú / Ronald Atencio por la Alianza Electoral: Venceremos (Voces del Pueblo y Nuevo Perú) / Rosario del Pilar Fernández por un Camino Diferente / Ricardo Belmont por Partido Cívico Obras / Fiorella Molinelli por la Alianza Electoral: Fuerza y Libertad (Fuerza Moderna y Batalla Perú) / Francisco Diez Canseco por Partido / Javier Velásquez Quesquén por Partido Aprista Peruano / Armando Massé por Partido Democrático Federal / Alex González por Partido Demócrata Verde / Wolfgang Grozo por Integridad Democrática / Vladimir Cerrón por Perú Libre / Charlie Carrasco por Partido Demócrata Unido Perú / Jorge Nieto por Partido del Buen Gobierno / Julio Chavez por Acción Popular / Roberto Chiabra por la Alianza Electoral: Unidad Nacional (Partido Popular Cristiano, Partido Unidad y Paz y Somos Libres) / Walter Chirinos por Partido Político PRIN / Roberto Sánchez por Juntos por el Perú / Paul Jaimes por Progreseemos / Herbert Caller por Partido Patriótico del Perú / Mariano González por Salvemos al Perú / Marisol Pérez Tello por Primero la Gente / Mesías Guevara por el Partido Morado / Napoleón Becerra por Partido de los Trabajadores y Emprendedores

Ficha Técnica: Encuesta Nacional Urbano-Rural

1. **Nombre de la encuestadora:** IPSOS OPINIÓN Y MERCADO S.A
2. **Persona jurídica que encomendó la encuesta:** América Televisión
3. **Objetivo del estudio:** Evaluar la percepción, opinión y actitudes hacia temas políticos, económicos y sociales del país.
4. **Universo:** Tamaño de la población objetivo: Para la construcción del diseño de la muestra se ha tomado como marco muestral a hombres y mujeres de 18 años a más de la población nacional urbano rural del Perú **(24,760,062 personas).**
6. **Distribución Poblacional**

Cuadro 1

Región	Urbano		Rural		Total	
Lima	8,423,852	34.0%		0.00%	8,423,852	34.0%
Costa Norte	3,680,981	14.9%	258,618	1.0%	3,939,599	15.9%
Sierra Norte	540,913	2.2%	1,430,251	5.8%	1,971,164	8.0%
Costa Centro	1,249,954	5.0%	41,854	0.2%	1,291,808	5.2%
Sierra Centro	1,033,884	4.2%	778,221	3.1%	1,812,105	7.3%
Costa Sur 1/	1,302,486	5.3%	36,887	0.1%	1,339,373	5.4%
Sierra Sur	1,568,558	6.3%	1,353,642	5.5%	2,922,200	11.8%
Oriente	1,931,799	7.8%	1,128,162	4.6%	3,059,961	12.4%
Total	19,732,427	79.7%	5,027,635	20.3%	24,760,062	100.0%

Padrón de Población hábil para votar 2022 - RENIEC
Estadística Poblacional 2022 - Ipsos

Cuadro 2

Sexo	Total
Masculino	49.8%
Femenino	50.2%
Total	100%

Población hábil para votar 2022 RENIEC

Cuadro 3

Edad	Total
18 a 25 años	19.4%
26 a 42 años	40.3%
43 a 70 años	40.3%
Total	100%

Estimaciones INEI

Ficha Técnica: Encuesta Nacional Urbano-Rural

7. **Tamaño de la muestra:** 1208 personas entrevistadas
8. **Margen de error:** Para los resultados obtenidos se tiene un margen de error de +/-2.8%
9. **Nivel de confianza:** Se asume un nivel de confianza de 95% y varianza máxima en las proporciones poblacionales ($p=q=0.5$)

10. **Metodología de Muestreo**

Diseño Muestral: Se realizó una muestra de conglomerados estratificado en la primera etapa, donde los estratos se definen por el cruce de la variable región geográfica (Lima, Costa Norte, Costa Sur, Costa Centro, Sierra Norte, Sierra Sur, Sierra Centro, Oriente) y ámbito (Urbano y rural) y en cada estrato se seleccionó en forma aleatoria una muestra de localidades, y dentro de ellas zonas con inicio aleatorio de manzanas. Posteriormente se realizó un muestreo sistemático de viviendas en cada manzana seleccionada, finalmente dentro de la vivienda se busca a las personas siguiendo cuotas de sexo y edad.

Etapas de Muestreo: La selección de unidades muestrales se ha realizado de la siguiente manera:

Etapas	Unidad de muestreo	Tipo de selección de la unidad de muestreo
1	Localidades	Probabilístico. Conglomerados estratificados, seleccionados usando un muestreo aleatorio sistemático proporcional al número de habitantes de cada localidad.
2	Zonas	Probabilístico. Sistemático con inicio aleatorio de manzana, probabilidad de selección proporcional al tamaño (viviendas).
3	Viviendas	Probabilístico. Sistemático con inicio aleatorio.
4	Persona	Por cuotas de sexo, edad

11. **Marco muestral:** Ipsos cuenta usa como marco muestral la última cartografía del INEI, que proviene del Censo 2017.
12. **Sistema de muestreo:** En el manejo de nuestro marco muestral cartográfico para la selección de viviendas se utiliza un sistema de muestreo de manzanas (SIMUM) en entorno visual de Ipsos Perú; este software permite seleccionar muestras de manzanas sistemáticamente con inicio aleatorio de tal manera que estas sean representativas.
13. **Procedimiento de selección del entrevistado:** Los entrevistados fueron elegidos de manera aleatoria dentro de cada vivienda respetando las cuotas de sexo y edad.
14. **Detalle de todos los lugares donde se ejecutó el simulacro:** Se tuvo una cobertura de 24 departamentos más la provincia constitucional del Callao, 49 provincias, 64 localidades y 106 distritos (ver anexo)
- 15-**Fecha de trabajo de campo:** 27 y 28 de noviembre del 2025
16. **Página web y dirección de correo electrónico**
www.ipsos.es-pe
Guillermo Loli (Coordinador Ejecutivo): Guillermo.loli@ipsos.com

ESTUDIO DE OPINIÓN

IPSOS – AMÉRICA TELEVISIÓN

Opinión Pública Nacional
Urbana Rural

NOVIEMBRE 2025

