

ESTUDIO DE OPINIÓN

IPSOS – PERÚ21

Opinión Pública Nacional
Urbana Rural

ENERO 2026

Perú21

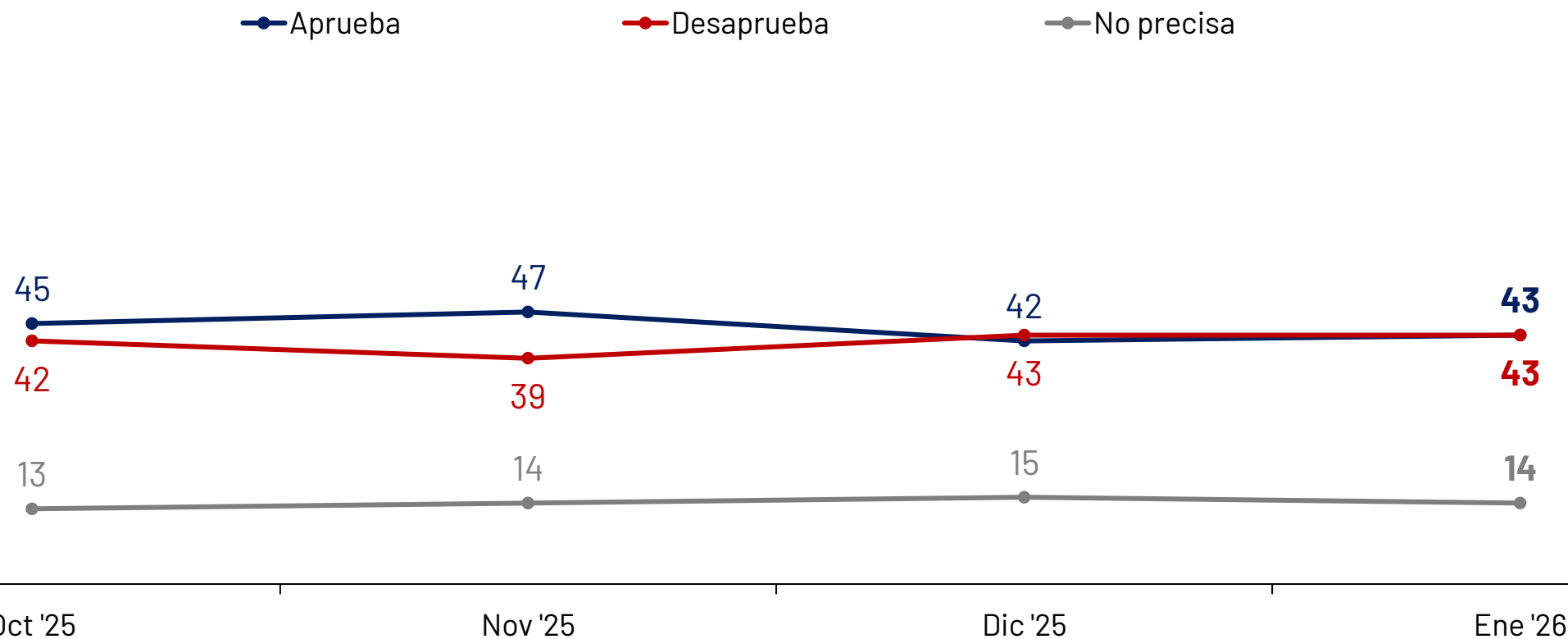
Ficha Técnica

Encuesta Nacional urbano Rural realizada por Ipsos Perú por encargo de Perú 21. **N° de registro:** 001-REE / JNE. **Sistema de Muestreo:** Se realizó una muestra por conglomerados estratificada en la primera etapa, donde se definen por el cruce de la variable región geográfica y ámbito. En cada estrato se seleccionó de forma aleatoria una muestra de localidades y dentro de ellas zonas con inicio aleatorio de manzanas. Posteriormente, se realizó un muestreo sistemático de viviendas en cada manzana seleccionada. Finalmente, dentro de la vivienda se buscó las personas siguiendo cuotas de sexo y edad. Las encuestas fueron realizadas en hogares de manera presencial usando dispositivos móviles. **Muestra:** 1207 encuestas. Lugares donde se aplicó la encuesta: 24 departamentos y la Provincia Constitucional del Callao. **Fecha de aplicación:** 7 y 8 de enero del 2026. **Margen de error:** +/- 2.8%. **Nivel de confianza:** 95%. **Universo:** población mayor de 18 años urbano rural. **Página Web:** www.ipsos.com/es-pe. **Email:** guillermo.loli@ipsos.com

EVALUACIÓN DE LA GESTIÓN PÚBLICA

EVALUACIÓN PRESIDENCIAL

En general, ¿diría que aprueba o desaprueba la gestión de José Jerí como presidente de la República? (%)



**En general,
¿diría que
aprueba o
desaprueba la
gestión de
José Jerí como
presidente de
la República?
(%)**

Total de entrevistados

Desagregado por ámbito y región

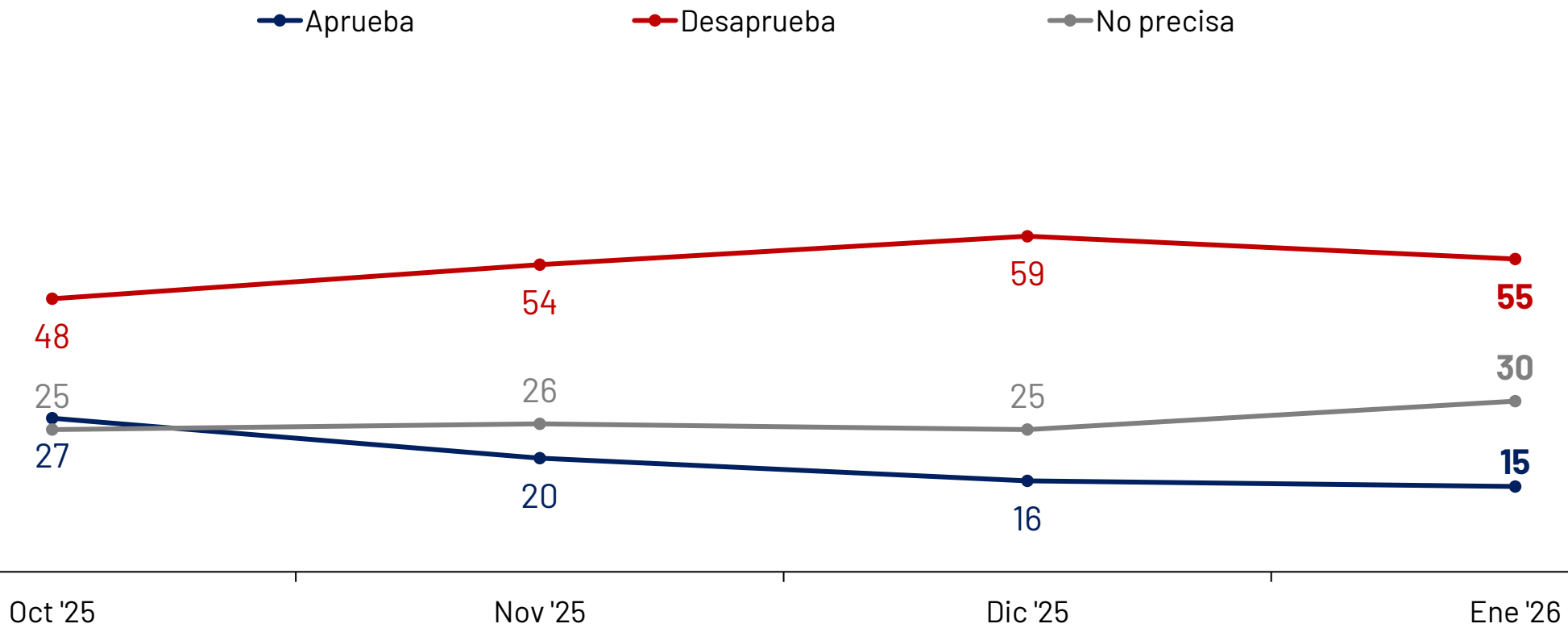
Respuestas	TOTAL	ÁMBITO		INTERIOR		REGIÓN			
		Lima	Interior	Urbano	Rural	Norte	Centro	Sur	Oriente
Aprueba	43	45	41	39	47	45	38	31	53
Desaprueba	43	39	45	47	40	40	51	55	33
No precisa	14	16	14	14	13	15	11	14	14
Base Real (Abs)	1207	503	704	503	201	253	135	185	131
Distribución Ponderada (%)	100	34	66	45.7	20.3	23.9	12.5	17.2	12.4

Desagregado por NSE, edad y género

Respuestas	TOTAL	NSE					GÉNERO		EDAD		
		A	B	C	D	E	Mas.	Fem.	18 a 25	26 a 42	43 a más
Aprueba	43	62	39	44	41	42	38	47	45	47	37
Desaprueba	43	33	47	41	47	41	48	38	42	39	47
No precisa	14	5	14	15	12	17	14	15	13	14	16
Base Real (Abs)	1207	45	229	425	248	260	598	609	239	482	486
Distribución Ponderada (%)	100	2.2	11.1	33.3	25.4	28	48.8	51.2	20.5	38.2	41.3

EVALUACIÓN DE LA GESTIÓN DEL PRESIDENTE DEL CONSEJO DE MINISTROS

¿Diría que aprueba o desaprueba la gestión de Ernesto Álvarez Miranda como presidente del Consejo de Ministros? (%)



¿Diría que aprueba o desaprueba la gestión de Ernesto Álvarez Miranda como presidente del Consejo de Ministros? (%)

Total de entrevistados

Desagregado por ámbito y región

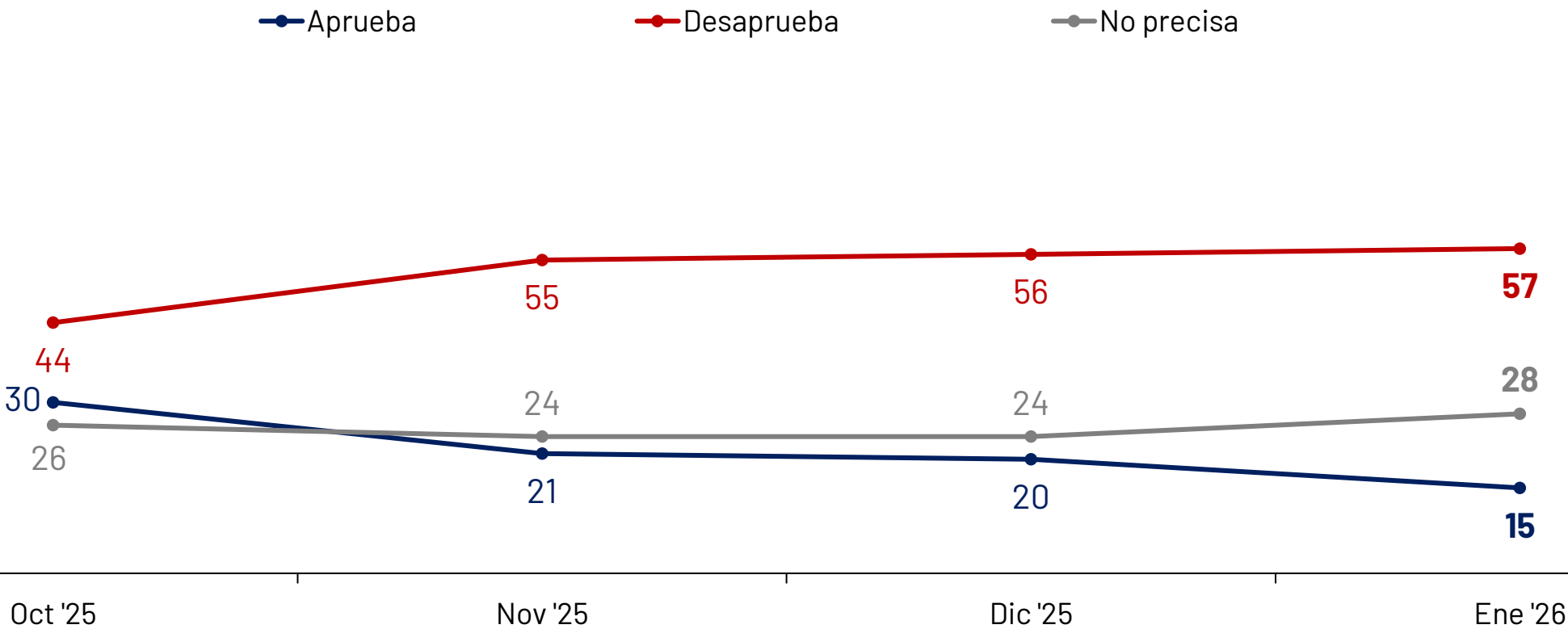
Respuestas	TOTAL	ÁMBITO		INTERIOR		REGIÓN			
		Lima	Interior	Urbano	Rural	Norte	Centro	Sur	Oriente
Aprueba	15	19	14	15	12	18	14	10	10
Desaprueba	55	53	56	56	55	55	65	51	55
No precisa	30	28	30	29	33	27	21	39	35
Base Real (Abs)	1207	503	704	503	201	253	135	185	131
Distribución Ponderada (%)	100	34	66	45.7	20.3	23.9	12.5	17.2	12.4

Desagregado por NSE, edad y género

Respuestas	TOTAL	NSE					GÉNERO		EDAD		
		A	B	C	D	E	Mas.	Fem.	18 a 25	26 a 42	43 a más
Aprueba	15	35	15	16	16	13	18	13	18	13	16
Desaprueba	55	60	61	58	49	54	56	53	46	56	58
No precisa	30	5	24	26	35	33	26	34	36	31	26
Base Real (Abs)	1207	45	229	425	248	260	598	609	239	482	486
Distribución Ponderada (%)	100	2.2	11.1	33.3	25.4	28	48.8	51.2	20.5	38.2	41.3

EVALUACIÓN DEL MINISTRO DEL INTERIOR

¿Diría que aprueba o desaprueba la gestión de Vicente Tiburcio como ministro del Interior? (%)



¿Diría que aprueba o desaprueba la gestión de Vicente Tiburcio como ministro del Interior? (%)

Total de entrevistados

Desagregado por ámbito y región

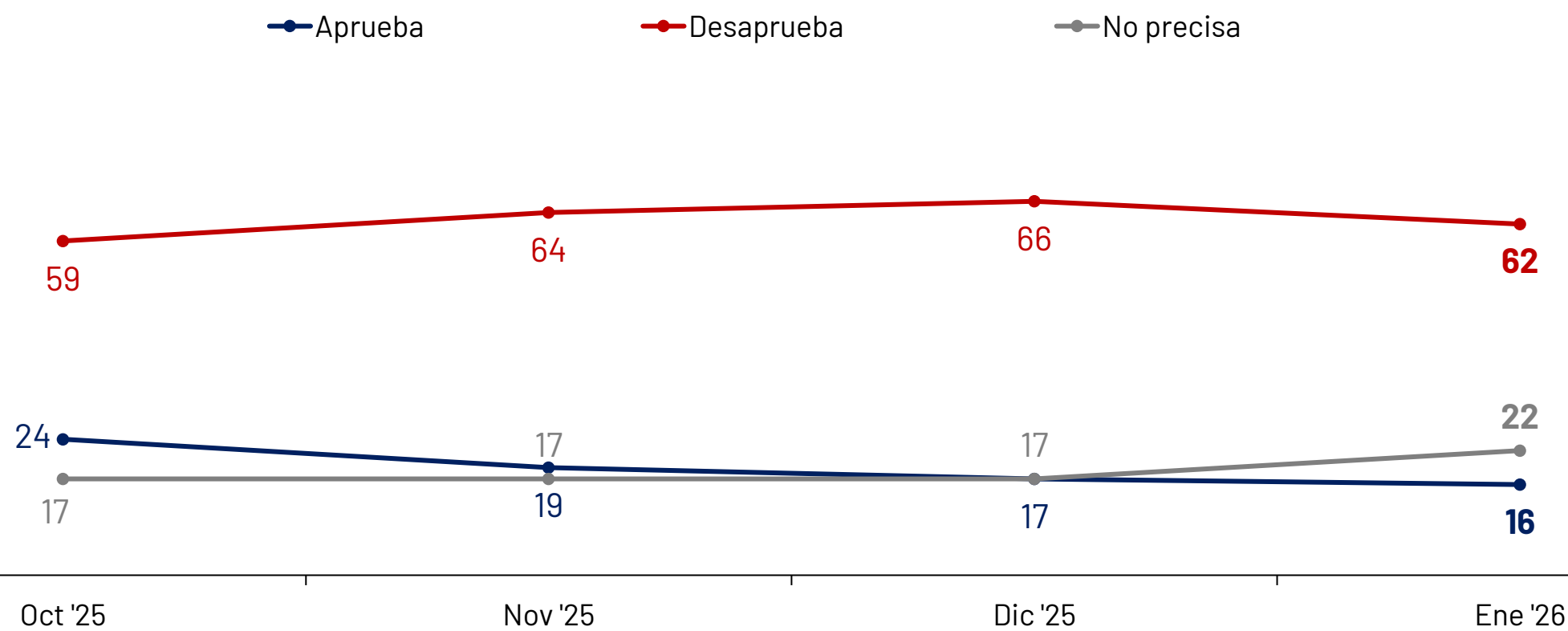
Respuestas	TOTAL	ÁMBITO		INTERIOR		REGIÓN			
		Lima	Interior	Urbano	Rural	Norte	Centro	Sur	Oriente
Aprueba	15	16	14	15	13	18	16	9	12
Desaprueba	57	60	55	58	49	55	60	53	54
No precisa	28	24	31	27	38	27	24	38	34
Base Real (Abs)	1207	503	704	503	201	253	135	185	131
Distribución Ponderada (%)	100	34	66	45.7	20.3	23.9	12.5	17.2	12.4

Desagregado por NSE, edad y género

Respuestas	TOTAL	NSE					GÉNERO		EDAD		
		A	B	C	D	E	Mas.	Fem.	18 a 25	26 a 42	43 a más
Aprueba	15	19	14	16	15	13	16	14	18	14	14
Desaprueba	57	78	67	59	55	51	60	53	49	56	61
No precisa	28	3	19	25	30	36	24	33	33	30	25
Base Real (Abs)	1207	45	229	425	248	260	598	609	239	482	486
Distribución Ponderada (%)	100	2.2	11.1	33.3	25.4	28	48.8	51.2	20.5	38.2	41.3

EVALUACIÓN DE LA GESTIÓN DEL PRESIDENTE DEL CONGRESO

En general, ¿diría que aprueba o desaprueba la gestión de Fernando Rospigliosi como Presidente del Congreso? (%)



¿Diría que aprueba o desaprueba la gestión de Fernando Rospigliosi como Presidente del Congreso? (%)

Total de entrevistados

Desagregado por ámbito y región

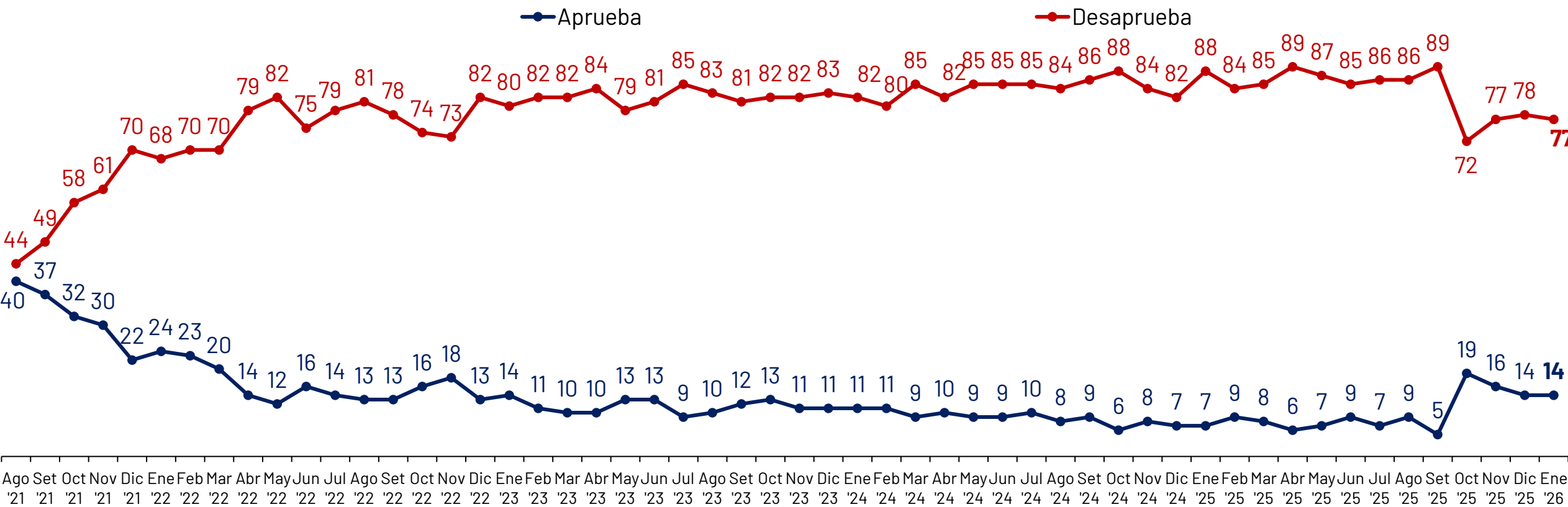
Respuestas	TOTAL	ÁMBITO		INTERIOR		REGIÓN			
		Lima	Interior	Urbano	Rural	Norte	Centro	Sur	Oriente
Aprueba	16	17	15	17	11	20	14	10	13
Desaprueba	62	68	59	62	53	58	70	56	55
No precisa	22	15	26	21	36	22	16	34	32
Base Real (Abs)	1207	503	704	503	201	253	135	185	131
Distribución Ponderada (%)	100	34	66	45.7	20.3	23.9	12.5	17.2	12.4

Desagregado por NSE, edad y género

Respuestas	TOTAL	NSE					GÉNERO		EDAD		
		A	B	C	D	E	Mas.	Fem.	18 a 25	26 a 42	43 a más
Aprueba	16	24	15	17	17	12	17	14	17	14	16
Desaprueba	62	73	69	69	58	56	65	60	57	63	65
No precisa	22	3	16	14	25	32	18	26	26	23	19
Base Real (Abs)	1207	45	229	425	248	260	598	609	239	482	486
Distribución Ponderada (%)	100	2.2	11.1	33.3	25.4	28	48.8	51.2	20.5	38.2	41.3

EVALUACIÓN DE LOS PODERES DEL ESTADO

¿Diría que aprueba o desaprueba la gestión del Congreso de la República? (%)



Base: Total de entrevistados
Perú, Enero del 2026

¿Diría que aprueba o desaprueba la gestión del Congreso de la República? (%)

Total de entrevistados

Desagregado por ámbito y región

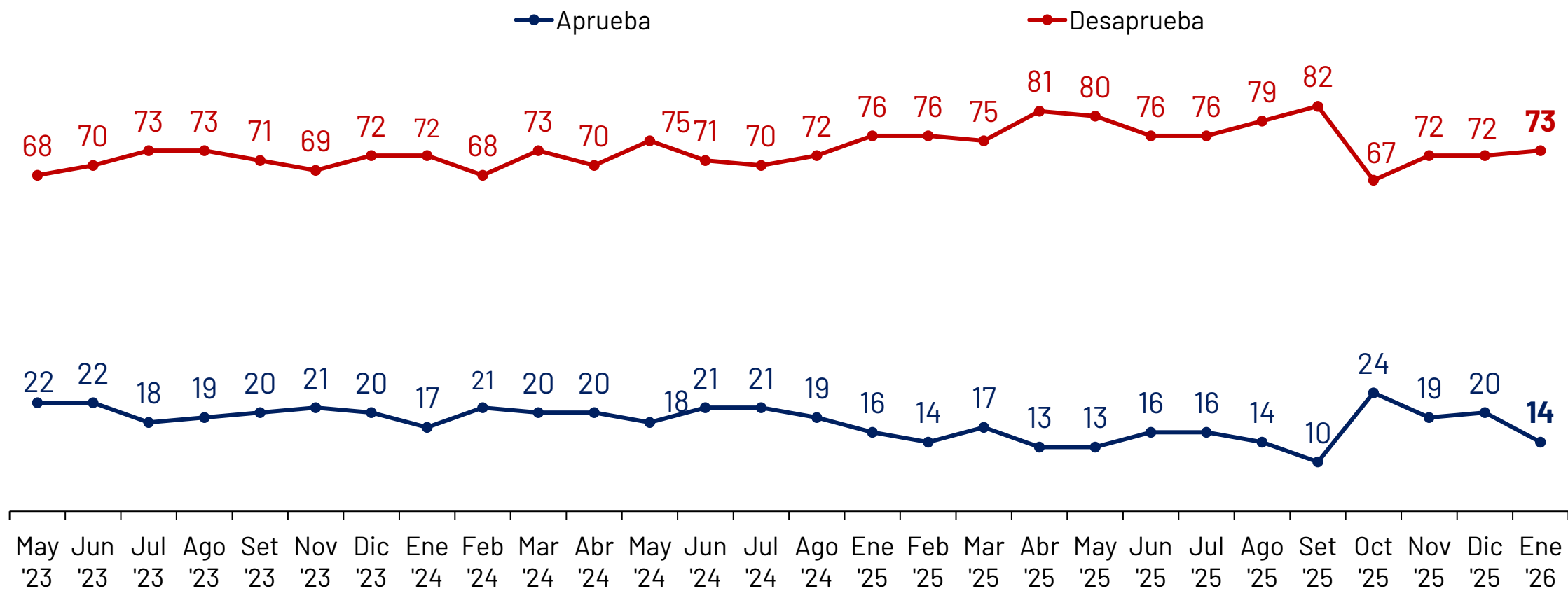
Respuestas	TOTAL	ÁMBITO		INTERIOR		REGIÓN			
		Lima	Interior	Urbano	Rural	Norte	Centro	Sur	Oriente
Aprueba	14	11	15	16	13	20	17	9	12
Desaprueba	77	84	74	75	72	67	79	85	67
No precisa	9	5	11	9	15	13	4	6	21
Base Real (Abs)	1207	503	704	503	201	253	135	185	131
Distribución Ponderada (%)	100	34	66	45.7	20.3	23.9	12.5	17.2	12.4

Desagregado por NSE, edad y género

Respuestas	TOTAL	NSE					GÉNERO		EDAD		
		A	B	C	D	E	Mas.	Fem.	18 a 25	26 a 42	43 a más
Aprueba	14	7	5	15	17	13	13	15	19	12	12
Desaprueba	77	93	89	79	74	72	79	75	69	79	80
No precisa	9	0	6	6	9	15	8	10	12	9	8
Base Real (Abs)	1207	45	229	425	248	260	598	609	239	482	486
Distribución Ponderada (%)	100	2.2	11.1	33.3	25.4	28	48.8	51.2	20.5	38.2	41.3

EVALUACIÓN DE LOS PODERES DEL ESTADO

¿Diría que aprueba o desaprueba la gestión del Poder Judicial? (%)



¿Diría que aprueba o desaprueba la gestión del Poder Judicial? (%)

Total de entrevistados

Desagregado por ámbito y región

Respuestas	TOTAL	ÁMBITO		INTERIOR		REGIÓN			
		Lima	Interior	Urbano	Rural	Norte	Centro	Sur	Oriente
Aprueba	14	13	15	16	12	17	13	9	18
Desaprueba	73	80	70	75	59	70	81	68	64
No precisa	13	7	15	9	29	13	6	23	18
Base Real (Abs)	1207	503	704	503	201	253	135	185	131
Distribución Ponderada (%)	100	34	66	45.7	20.3	23.9	12.5	17.2	12.4

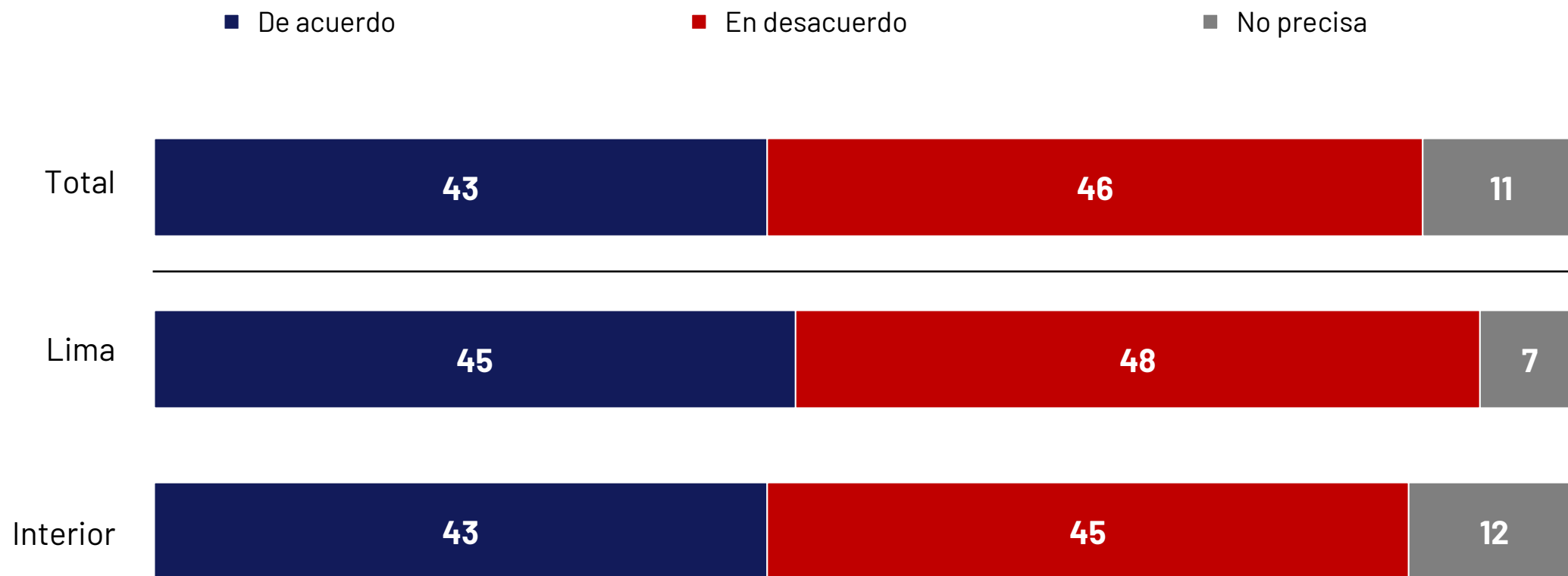
Desagregado por NSE, edad y género

Respuestas	TOTAL	NSE					GÉNERO		EDAD		
		A	B	C	D	E	Mas.	Fem.	18 a 25	26 a 42	43 a más
Aprueba	14	15	14	13	16	14	13	15	20	12	14
Desaprueba	73	85	80	79	75	62	76	71	67	74	75
No precisa	13	0	6	8	9	24	11	14	13	14	11
Base Real (Abs)	1207	45	229	425	248	260	598	609	239	482	486
Distribución Ponderada (%)	100	2.2	11.1	33.3	25.4	28	48.8	51.2	20.5	38.2	41.3

SITUACIÓN POLÍTICA

PERCEPCIÓN DEL SLOGAN DEL GOBIERNO PARA EL 2026

El nuevo eslogan del gobierno del presidente José Jeri para el 2026, es “el Perú a toda máquina”. ¿Está de acuerdo o en desacuerdo con ese eslogan?



El nuevo eslogan del gobierno del presidente José Jeri para el 2026, es “el Perú a toda máquina”. ¿Está de acuerdo o en desacuerdo con ese eslogan?

Total de entrevistados

Desagregado por ámbito y región

Respuestas	TOTAL	ÁMBITO		INTERIOR		REGIÓN			
		Lima	Interior	Urbano	Rural	Norte	Centro	Sur	Oriente
De acuerdo	43	45	43	40	48	46	38	34	52
En desacuerdo	46	48	45	47	41	44	54	48	35
No precisa	11	7	12	13	11	10	8	18	13
Base Real (Abs)	1207	503	704	503	201	253	135	185	131
Distribución Ponderada (%)	100	34	66	45.7	20.3	23.9	12.5	17.2	12.4

Desagregado por NSE, edad y género

Respuestas	TOTAL	NSE					GÉNERO		EDAD		
		A	B	C	D	E	Mas.	Fem.	18 a 25	26 a 42	43 a más
De acuerdo	43	53	39	42	47	42	39	47	55	42	39
En desacuerdo	46	37	53	49	41	46	51	42	34	48	50
No precisa	11	10	8	9	12	12	10	11	11	10	11
Base Real (Abs)	1207	45	229	425	248	260	598	609	239	482	486
Distribución Ponderada (%)	100	2.2	11.1	33.3	25.4	28	48.8	51.2	20.5	38.2	41.3

ASOCIACIÓN AL SLOGAN "EL PERÚ A TODA MÁQUINA"

¿Con qué ideas asocia el slogan "El Perú a toda máquina"? (Múltiple)(%)



¿Con qué ideas asocia el slogan "El Perú a toda máquina"? (Múltiple) (%)

Total de entrevistados

Desagregado por ámbito y región

Respuestas	TOTAL	ÁMBITO		INTERIOR		REGIÓN			
		Lima	Interior	Urbano	Rural	Norte	Centro	Sur	Oriente
Progreso económico y desarrollo	30	33	28	26	33	36	16	20	40
Propaganda política sin sustento	20	17	21	23	16	18	28	21	17
Lenguaje informal poco apropiado para un gobierno	19	18	19	22	11	23	16	19	12
Modernización del país	18	18	19	21	12	26	20	10	14
Trabajo acelerado sin planificación	17	14	18	17	20	28	11	17	9
Optimismo y esperanza nacional	12	13	12	12	11	19	8	10	6
No precisa	11	9	11	9	15	10	9	14	11
Base Real (Abs)	1207	503	704	503	201	253	135	185	131
Distribución Ponderada (%)	100	34	66	45.7	20.3	23.9	12.5	17.2	12.4

Desagregado por NSE, edad y género

Respuestas	TOTAL	NSE					GÉNERO		EDAD		
		A	B	C	D	E	Mas.	Fem.	18 a 25	26 a 42	43 a más
Progreso económico y desarrollo	30	28	31	31	31	29	30	31	36	33	25
Propaganda política sin sustento	20	16	26	18	23	16	19	20	16	19	22
Lenguaje informal poco apropiado para un gobierno	19	15	26	15	25	14	19	18	19	18	19
Modernización del país	18	31	13	19	22	15	20	17	23	18	16
Trabajo acelerado sin planificación	17	12	18	15	19	17	17	17	18	16	17
Optimismo y esperanza nacional	12	12	13	11	15	11	14	11	16	12	11
No precisa	11	7	2	10	9	17	9	12	3	10	14
Base Real (Abs)	1207	45	229	425	248	260	598	609	239	482	486
Distribución Ponderada (%)	100	2.2	11.1	33.3	25.4	28	48.8	51.2	20.5	38.2	41.3

SITUACIÓN DE PETROPERÚ

PERCEPCIÓN SOBRE EL APOYO A PETROPERÚ

El apoyo financiero estatal a Petroperú en los últimos 12 años ha sumado 24 mil millones de soles. En su opinión, ¿el apoyo se justificaba o habría sido preferible destinarlo a los presupuestos de educación, el de salud o para combatir la delincuencia? (%)



El apoyo financiero estatal a Petroperú en los últimos 12 años ha sumado 24 mil millones de soles. En su opinión, ¿el apoyo se justificaba o habría sido preferible destinarlo a los presupuestos de educación, el de salud o para combatir la delincuencia? (%)

Total de entrevistados

Desagregado por ámbito y región

Respuestas	TOTAL	ÁMBITO		INTERIOR		REGIÓN			
		Lima	Interior	Urbano	Rural	Norte	Centro	Sur	Oriente
Habría sido mejor destinarlo a educación	29	29	30	32	24	26	34	29	33
Habría sido mejor destinarlo a salud	28	25	29	28	31	31	29	26	29
Habría sido mejor destinarlo a combatir la delincuencia	27	35	22	23	20	27	22	18	21
El apoyo a Petroperú se justificaba	6	5	7	6	8	5	8	6	8
Otros fines	3	2	4	4	5	5	5	5	2
No precisa	7	4	8	7	12	6	2	16	7
Base Real (Abs)	1207	503	704	503	201	253	135	185	131
Distribución Ponderada (%)	100	34	66	45.7	20.3	23.9	12.5	17.2	12.4

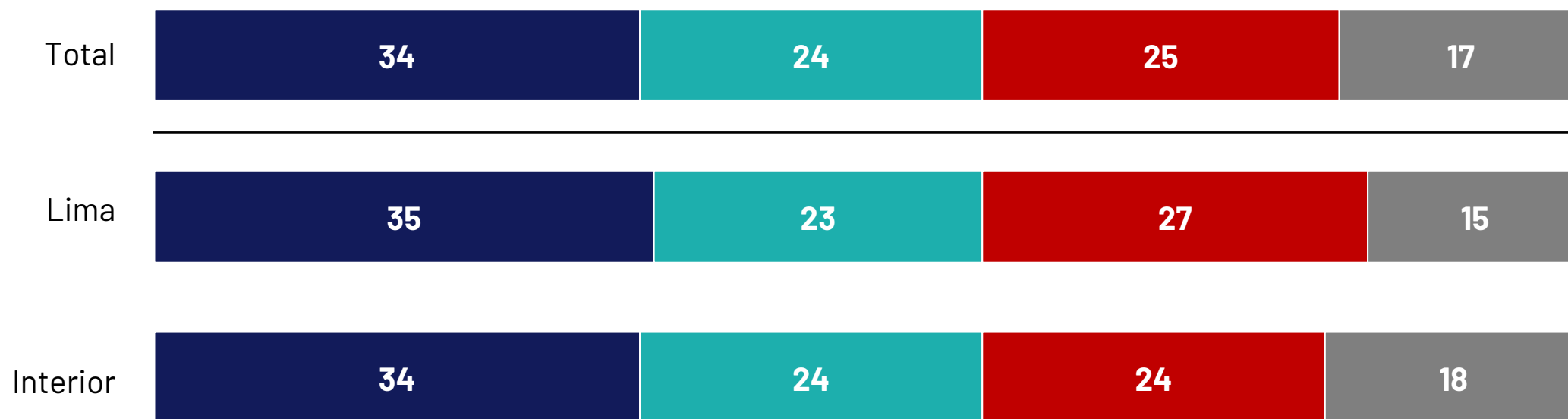
Desagregado por NSE, edad y género

Respuestas	TOTAL	NSE					GÉNERO		EDAD		
		A	B	C	D	E	Mas.	Fem.	18 a 25	26 a 42	43 a más
Habría sido mejor destinarlo a educación	29	19	31	32	30	26	28	31	34	30	27
Habría sido mejor destinarlo a salud	28	37	24	26	28	29	24	31	29	28	27
Habría sido mejor destinarlo a combatir la delincuencia	27	35	32	28	27	22	27	26	21	29	27
El apoyo a Petroperú se justificaba	6	0	5	6	4	9	9	4	4	5	8
Otros fines	3	2	6	2	4	4	4	3	4	3	3
No precisa	7	7	2	6	7	10	8	5	8	5	8
Base Real (Abs)	1207	45	229	425	248	260	598	609	239	482	486
Distribución Ponderada (%)	100	2.2	11.1	33.3	25.4	28	48.8	51.2	20.5	38.2	41.3

ACCIONES A REALIZAR CON PETROPERÚ

El gobierno ha encargado a Proinversión la reorganización de Petroperú para que deje de perder plata ¿Qué debería hacer Proinversión?
(%)

- Preparar la empresa para venderla a empresas privadas que pueden invertir más dinero a su propio riesgo.
- Liquidar la empresa, es decir dejar de operar y despedir a sus trabajadores con una indemnización
- Debe destinar más dinero del Estado para intentar reflotarla, aunque eso implique reducir el presupuesto en otros rubros o subir impuestos
- No precisa



El gobierno ha encargado a Proinversión la reorganización de Petroperú para que deje de perder plata ¿Qué debería hacer Proinversión? (%)

Total de entrevistados

Desagregado por ámbito y región

Respuestas	TOTAL	ÁMBITO		INTERIOR		REGIÓN			
		Lima	Interior	Urbano	Rural	Norte	Centro	Sur	Oriente
Preparar la empresa para venderla a empresas privadas que pueden invertir más dinero a su propio riesgo.	34	35	34	38	23	32	43	31	32
Liquidar la empresa, es decir dejar de operar y despedir a sus trabajadores con una indemnización	24	23	24	24	25	27	30	20	18
Debe destinar más dinero del Estado para intentar reflotarla, aunque eso implique reducir el presupuesto en otros rubros o subir impuestos	25	27	24	24	25	26	22	20	27
No precisa	17	15	18	14	27	15	5	29	23
Base Real (Abs)	1207	503	704	503	201	253	135	185	131
Distribución Ponderada (%)	100	34	66	45.7	20.3	23.9	12.5	17.2	12.4

Desagregado por NSE, edad y género

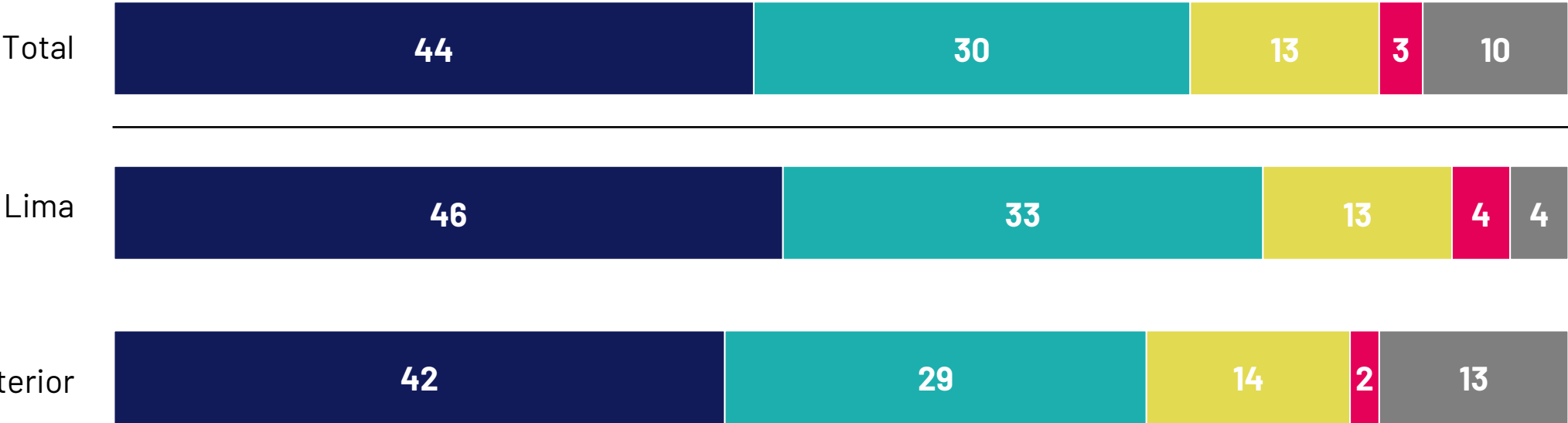
Respuestas	TOTAL	NSE					GÉNERO		EDAD		
		A	B	C	D	E	Mas.	Fem.	18 a 25	26 a 42	43 a más
Preparar la empresa para venderla a empresas privadas que pueden invertir más dinero a su propio riesgo.	34	50	43	38	32	27	37	31	35	36	32
Liquidar la empresa, es decir dejar de operar y despedir a sus trabajadores con una indemnización	24	25	19	24	23	26	24	24	23	27	21
Debe destinar más dinero del Estado para intentar reflotarla, aunque eso implique reducir el presupuesto en otros rubros o subir impuestos	25	24	22	24	26	26	25	25	22	24	27
No precisa	17	1	16	14	19	21	14	20	20	13	20
Base Real (Abs)	1207	45	229	425	248	260	598	609	239	482	486
Distribución Ponderada (%)	100	2.2	11.1	33.3	25.4	28	48.8	51.2	20.5	38.2	41.3

CAPTURA DE MADURO

PERCEPCIÓN SOBRE LA CAPTURA DE MADURO

¿Qué opina sobre la captura de Nicolás Maduro por parte de Estados Unidos? (%)

- Estoy de acuerdo. Nicolás Maduro era un dictador y el líder de una organización criminal que afectaba a Estados Unidos y otros países.
- Estoy de acuerdo. Aunque se vulneró el derecho internacional, era la mejor solución. Muchos venezolanos pedían esa ayuda.
- No estoy de acuerdo. Si bien Nicolás Maduro era un dictador, Estados Unidos no tenía derecho a intervenir
- No estoy de acuerdo. Nicolás Maduro era el presidente legítimo de Venezuela
- No precisa



¿Qué opina sobre la captura de Nicolás Maduro por parte de Estados Unidos? (%)

Total de entrevistados

Desagregado por ámbito y región

Respuestas	TOTAL	ÁMBITO		INTERIOR		REGIÓN			
		Lima	Interior	Urbano	Rural	Norte	Centro	Sur	Oriente
Estoy de acuerdo. Nicolás Maduro era un dictador y el líder de una organización criminal que afectaba a Estados Unidos y otros países.	44	46	42	45	34	45	40	32	52
Estoy de acuerdo. Aunque se vulneró el derecho internacional, era la mejor solución. Muchos venezolanos pedían esa ayuda.	30	33	29	29	28	22	38	36	23
No estoy de acuerdo. Si bien Nicolás Maduro era un dictador, Estados Unidos no tenía derecho a intervenir	13	13	14	15	12	15	10	16	11
No estoy de acuerdo. Nicolás Maduro era el presidente legítimo de Venezuela	3	4	2	3	2	2	5	2	2
No precisa	10	4	13	8	24	16	7	14	12
Base Real (Abs)	1207	503	704	503	201	253	135	185	131
Distribución Ponderada (%)	100	34	66	45.7	20.3	23.9	12.5	17.2	12.4


Desagregado por NSE, edad y género

Respuestas	TOTAL	NSE					GÉNERO		EDAD		
		A	B	C	D	E	Mas.	Fem.	18 a 25	26 a 42	43 a más
Estoy de acuerdo. Nicolás Maduro era un dictador y el líder de una organización criminal que afectaba a Estados Unidos y otros países.	44	57	42	47	45	37	43	43	50	41	42
Estoy de acuerdo. Aunque se vulneró el derecho internacional, era la mejor solución. Muchos venezolanos pedían esa ayuda.	30	35	35	32	28	27	29	32	37	32	25
No estoy de acuerdo. Si bien Nicolás Maduro era un dictador, Estados Unidos no tenía derecho a intervenir	13	3	17	13	16	12	15	12	9	16	13
No estoy de acuerdo. Nicolás Maduro era el presidente legítimo de Venezuela	3	0	3	3	4	3	3	3	1	2	5
No precisa	10	5	3	5	7	21	10	10	3	9	15
Base Real (Abs)	1207	45	229	425	248	260	598	609	239	482	486
Distribución Ponderada (%)	100	2.2	11.1	33.3	25.4	28	48.8	51.2	20.5	38.2	41.3

PERCEPCIÓN DE LA SITUACIÓN DE VENEZUELA

¿Qué sería lo mejor que podría pasar ahora en Venezuela? (%)

- Debería entregarse el poder a los legítimos ganadores de las últimas elecciones: Edmundo Gonzales y María Corina Machado
- Deberían salir los colaboradores de Maduro del poder y un gobierno de transición debería convocar nuevas elecciones en el plazo más breve
- La presidenta interina Delcy Rodríguez debería convocar elecciones generales en el plazo más breve
- La presidenta interina Delcy Rodríguez debería continuar y reclamar la liberación de Maduro y su retorno a Venezuela
- No precisa



¿Qué sería lo mejor que podría pasar ahora en Venezuela? (%)

Total de entrevistados

Desagregado por ámbito y región

Respuestas	TOTAL	ÁMBITO		INTERIOR		REGIÓN			
		Lima	Interior	Urbano	Rural	Norte	Centro	Sur	Oriente
Debería entregarse el poder a los legítimos ganadores de las últimas elecciones: Edmundo Gonzales y María Corina Machado	31	35	30	31	26	30	26	28	35
Deberían salir los colaboradores de Maduro del poder y un gobierno de transición debería convocar nuevas elecciones en el plazo más breve	30	30	30	29	32	32	29	31	24
La presidenta interina Delcy Rodriguez debería convocar elecciones generales en el plazo más breve	25	27	24	28	17	26	29	20	23
La presidenta interina Delcy Rodriguez debería continuar y reclamar la liberación de Maduro y su retorno a Venezuela	3	3	3	3	1	1	7	2	2
No precisa	11	5	13	9	24	11	9	19	16
Base Real (Abs)	1207	503	704	503	201	253	135	185	131
Distribución Ponderada (%)	100	34	66	45.7	20.3	23.9	12.5	17.2	12.4

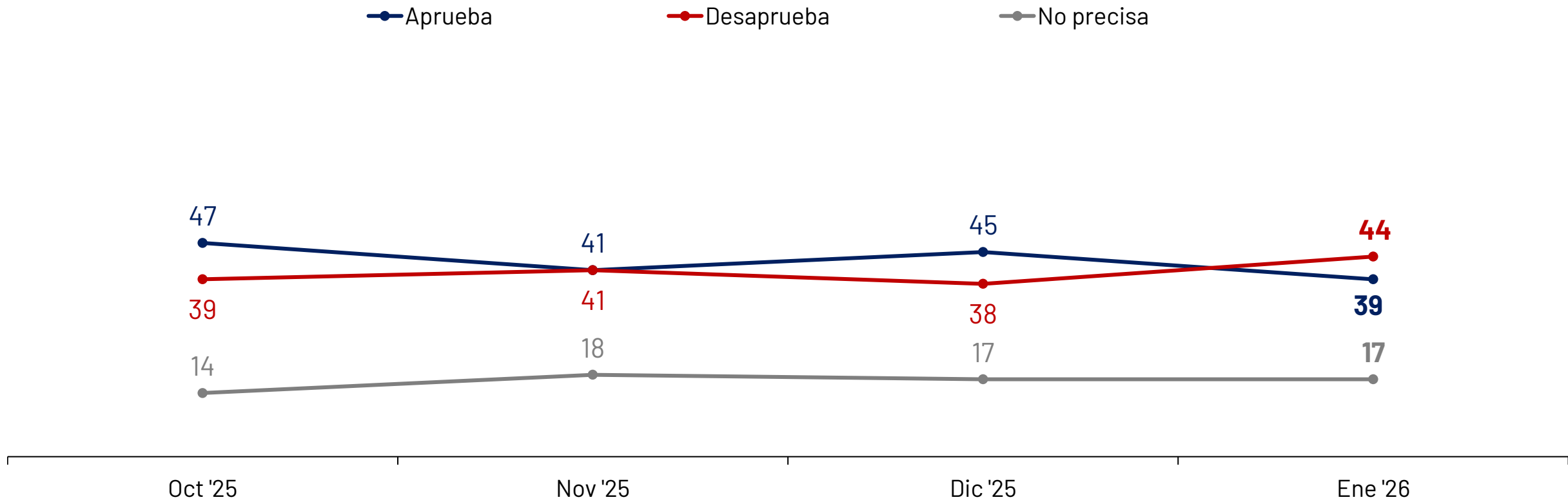
Desagregado por NSE, edad y género

Respuestas	TOTAL	NSE					GÉNERO		EDAD		
		A	B	C	D	E	Mas.	Fem.	18 a 25	26 a 42	43 a más
Debería entregarse el poder a los legítimos ganadores de las últimas elecciones: Edmundo Gonzales y María Corina Machado	31	36	38	34	30	27	30	32	34	31	31
Deberían salir los colaboradores de Maduro del poder y un gobierno de transición debería convocar nuevas elecciones en el plazo más breve	30	30	24	33	24	34	29	31	34	29	29
La presidenta interina Delcy Rodriguez debería convocar elecciones generales en el plazo más breve	25	31	31	23	32	19	28	23	24	26	25
La presidenta interina Delcy Rodriguez debería continuar y reclamar la liberación de Maduro y su retorno a Venezuela	3	3	3	3	5	1	3	2	3	3	2
No precisa	11	0	4	7	9	19	10	12	5	11	13
Base Real (Abs)	1207	45	229	425	248	260	598	609	239	482	486
Distribución Ponderada (%)	100	2.2	11.1	33.3	25.4	28	48.8	51.2	20.5	38.2	41.3

ENCUESTA EN LIMA

APROBACIÓN DE ALCALDE DE LIMA RENZO REGGIARDO

¿En general diría que aprueba o desaprueba la gestión de Renzo Reggiardo como alcalde de Lima? (%)



¿En general diría que aprueba o desaprueba la gestión de Renzo Reggiardo como alcalde de Lima? (%)

Total de entrevistados en Lima

Desagregado por NSE, edad y género											
Respuestas	TOTAL	NSE					GÉNERO		EDAD		
		A	B	C	D	E	Mas.	Fem.	18 a 25	26 a 42	43 a más
Aprueba	39	67	43	39	30	27	42	36	40	36	41
Desaprueba	44	30	43	46	43	53	43	46	39	47	44
No precisa	17	3	14	15	27	20	15	18	21	17	15
Base Real (Abs)	463	30	120	188	80	45	228	235	93	184	186
Distribución Ponderada (%)	100	5.2	20.7	49.6	19.9	4.6	48.5	51.5	20.4	38.4	41.2

Ficha Técnica: Encuesta Nacional Urbano-Rural

1. **Nombre de la encuestadora:** IPSOS OPINIÓN Y MERCADO S.A
2. **Persona jurídica que encomendó la encuesta:** Perú 21
3. **Objetivo del estudio:** Evaluar la percepción, opinión y actitudes hacia temas políticos, económicos y sociales del país.
4. **Universo:** Tamaño de la población objetivo: Para la construcción del diseño de la muestra se ha tomado como marco muestral a hombres y mujeres de 18 años a más de la población nacional urbano rural del Perú **(24,760,062 personas).**
6. **Distribución Poblacional**

Cuadro 1

Región	Urbano		Rural		Total	
Lima	8,423,852	34.0%		0.00%	8,423,852	34.0%
Costa Norte	3,680,981	14.9%	258,618	1.0%	3,939,599	15.9%
Sierra Norte	540,913	2.2%	1,430,251	5.8%	1,971,164	8.0%
Costa Centro	1,249,954	5.0%	41,854	0.2%	1,291,808	5.2%
Sierra Centro	1,033,884	4.2%	778,221	3.1%	1,812,105	7.3%
Costa Sur 1/	1,302,486	5.3%	36,887	0.1%	1,339,373	5.4%
Sierra Sur	1,568,558	6.3%	1,353,642	5.5%	2,922,200	11.8%
Oriente	1,931,799	7.8%	1,128,162	4.6%	3,059,961	12.4%
Total	19,732,427	79.7%	5,027,635	20.3%	24,760,062	100.0%

Padrón de Población hábil para votar 2022 - RENIEC
Estadística Poblacional 2022 - Ipsos

Cuadro 2

Sexo	Total
Masculino	49.8%
Femenino	50.2%
Total	100%

Población hábil para votar 2022 RENIEC

Cuadro 3

Edad	Total
18 a 25 años	19.4%
26 a 42 años	40.3%
43 a 70 años	40.3%
Total	100%

Estimaciones INEI



Ficha Técnica: Encuesta Nacional Urbano-Rural

7. **Tamaño de la muestra:** 1207 personas entrevistadas
8. **Margen de error:** Para los resultados obtenidos se tiene un margen de error de +/-2.8%
9. **Nivel de confianza:** Se asume un nivel de confianza de 95% y varianza máxima en las proporciones poblacionales ($p=q=0.5$)

10. **Metodología de Muestreo**

Diseño Muestral: Se realizó una muestra de conglomerados estratificado en la primera etapa, donde los estratos se definen por el cruce de la variable región geográfica (Lima, Costa Norte, Costa Sur, Costa Centro, Sierra Norte, Sierra Sur, Sierra Centro, Oriente) y ámbito (Urbano y rural) y en cada estrato se seleccionó en forma aleatoria una muestra de localidades, y dentro de ellas zonas con inicio aleatorio de manzanas. Posteriormente se realizó un muestreo sistemático de viviendas en cada manzana seleccionada, finalmente dentro de la vivienda se busca a las personas siguiendo cuotas de sexo y edad.

Etapas de Muestreo: La selección de unidades muestrales se ha realizado de la siguiente manera:

Etapas	Unidad de muestreo	Tipo de selección de la unidad de muestreo
1	Localidades	Probabilístico. Conglomerados estratificados, seleccionados usando un muestreo aleatorio sistemático proporcional al número de habitantes de cada localidad.
2	Zonas	Probabilístico. Sistemático con inicio aleatorio de manzana, probabilidad de selección proporcional al tamaño (viviendas).
3	Viviendas	Probabilístico. Sistemático con inicio aleatorio.
4	Persona	Por cuotas de sexo, edad

11. **Marco muestral:** Ipsos cuenta usa como marco muestral la última cartografía del INEI, que proviene del Censo 2017.
12. **Sistema de muestreo:** En el manejo de nuestro marco muestral cartográfico para la selección de viviendas se utiliza un sistema de muestreo de manzanas (SIMUM) en entorno visual de Ipsos Perú; este software permite seleccionar muestras de manzanas sistemáticamente con inicio aleatorio de tal manera que estas sean representativas.
13. **Procedimiento de selección del entrevistado:** Los entrevistados fueron elegidos de manera aleatoria dentro de cada vivienda respetando las cuotas de sexo y edad.
14. **Detalle de todos los lugares donde se ejecutó el simulacro:** Se tuvo una cobertura de 24 departamentos más la provincia constitucional del Callao, 49 provincias, 64 localidades y 106 distritos (ver anexo)
- 15-**Fecha de trabajo de campo:** 7 y 8 de enero del 2026
16. **Página web y dirección de correo electrónico**
www.ipsos.es-pe
Guillermo Loli (Coordinador Ejecutivo): Guillermo.loli@ipsos.com



ESTUDIO DE OPINIÓN IPSOS – PERÚ21

Opinión Pública Nacional
Urbana Rural

ENERO 2026

Perú21