

# ESTUDIO DE OPINIÓN IPSOS – PERÚ21

Opinión Pública Nacional  
Urbana Rural

ENERO 2026

Perú21

# Ficha Técnica


Encuesta Nacional urbano Rural realizada por Ipsos Perú por encargo de Perú 21. **N° de registro:** 001-REE / JNE. **Sistema de Muestreo:** Se realizó una muestra por conglomerados estratificada en la primera etapa, donde se definen por el cruce de la variable región geográfica y ámbito. En cada estrato se seleccionó de forma aleatoria una muestra de localidades y dentro de ellas zonas con inicio aleatorio de manzanas. Posteriormente, se realizó un muestreo sistemático de viviendas en cada manzana seleccionada. Finalmente, dentro de la vivienda se buscó las personas siguiendo cuotas de sexo y edad. Las encuestas fueron realizadas en hogares de manera presencial usando dispositivos móviles. **Muestra:** 1207 encuestas. Lugares donde se aplicó la encuesta: 24 departamentos y la Provincia Constitucional del Callao. **Fecha de aplicación:** 22 y 23 de enero del 2026. **Margen de error:** +/- 2.8%. **Nivel de confianza:** 95%. **Universo:** población mayor de 18 años urbano rural. **Página Web:** [www.ipsos.com/es-pe](http://www.ipsos.com/es-pe). **Email:** [guillermo.loli@ipsos.com](mailto:guillermo.loli@ipsos.com)

# SITUACIÓN POLÍTICA

# PERCEPCIÓN SOBRE REUNIÓN ENTRE JERÍ Y EMPRESARIO CHINO

Recientemente se difundieron imágenes del presidente José Jerí ingresando de noche y encapuchado a una reunión con un empresario chino cuestionado como proveedor del Estado. ¿Cómo calificaría usted esta conducta del presidente? (%)

■ Es sospechosa. Revela indicios de corrupción ■ No revela nada irregular. ■ No conozco del tema/no estoy informado ■ No precisa



Recientemente se difundieron imágenes del presidente José Jerí ingresando de noche y encapuchado a una reunión con un empresario chino cuestionado como proveedor del Estado. ¿Cómo calificaría usted esta conducta del presidente? (%)

Total de entrevistados

Desagregado por ámbito y región

| Respuestas                                   | TOTAL | ÁMBITO |          | INTERIOR |       | REGIÓN |        |      |         |
|--|-------|--------|----------|----------|-------|--------|--------|------|---------|
|  |       | Lima   | Interior | Urbano   | Rural | Norte  | Centro | Sur  | Oriente |
| Es sospechosa. Revela indicios de corrupción | 78    | 76     | 78       | 79       | 77    | 77     | 78     | 77   | 85      |
| No revela nada irregular.                    | 15    | 17     | 14       | 16       | 9     | 17     | 16     | 10   | 9       |
| No conozco del tema/no estoy informado       | 4     | 4      | 5        | 3        | 9     | 4      | 6      | 8    | 2       |
| No precisa                                   | 3     | 3      | 3        | 2        | 5     | 2      | 0      | 5    | 4       |
| Base Real (Abs)                              | 1207  | 502    | 705      | 503      | 202   | 252    | 134    | 186  | 133     |
| Distribución Ponderada (%)                   | 100   | 34     | 66       | 45.7     | 20.3  | 23.9   | 12.5   | 17.2 | 12.4    |


Desagregado por NSE, edad y género

| Respuestas                                   | TOTAL | NSE |     |      |      |     | GÉNERO |      | EDAD    |         |          |
|--|-------|-----|-----|------|------|-----|--------|------|---------|---------|----------|
|  |       | A   | B   | C    | D    | E   | Mas.   | Fem. | 18 a 25 | 26 a 42 | 43 a más |
| Es sospechosa. Revela indicios de corrupción | 78    | 80  | 79  | 75   | 81   | 76  | 80     | 75   | 76      | 78      | 78       |
| No revela nada irregular.                    | 15    | 17  | 15  | 19   | 15   | 10  | 14     | 16   | 15      | 17      | 13       |
| No conozco del tema/no estoy informado       | 4     | 0   | 4   | 4    | 2    | 8   | 4      | 5    | 6       | 3       | 4        |
| No precisa                                   | 3     | 3   | 2   | 2    | 2    | 6   | 2      | 4    | 3       | 2       | 5        |
| Base Real (Abs)                              | 1207  | 37  | 212 | 401  | 318  | 239 | 600    | 607  | 243     | 482     | 482      |
| Distribución Ponderada (%)                   | 100   | 2.3 | 11  | 33.3 | 25.4 | 28  | 49     | 51   | 20.3    | 39.7    | 40       |

# PERCEPCIÓN SOBRE REUNIÓN ENTRE JERÍ Y EMPRESARIO VINCULADO AL TRÁFICO ILEGAL DE MADERA

También se ha sabido de reuniones del presidente José Jerí con un empresario chino que enfrenta un proceso por tráfico ilegal de madera. ¿Cómo calificaría usted esa conducta del presidente? (%)

■ Es sospechosa. Revela indicios de corrupción ■ No revela nada irregular. ■ No conozco del tema/no estoy informado ■ No precisa



También se ha sabido de reuniones del presidente José Jerí con un empresario chino que enfrenta un proceso por tráfico ilegal de madera. ¿Cómo calificaría usted esa conducta del presidente? (%)

Total de entrevistados

Desagregado por ámbito y región

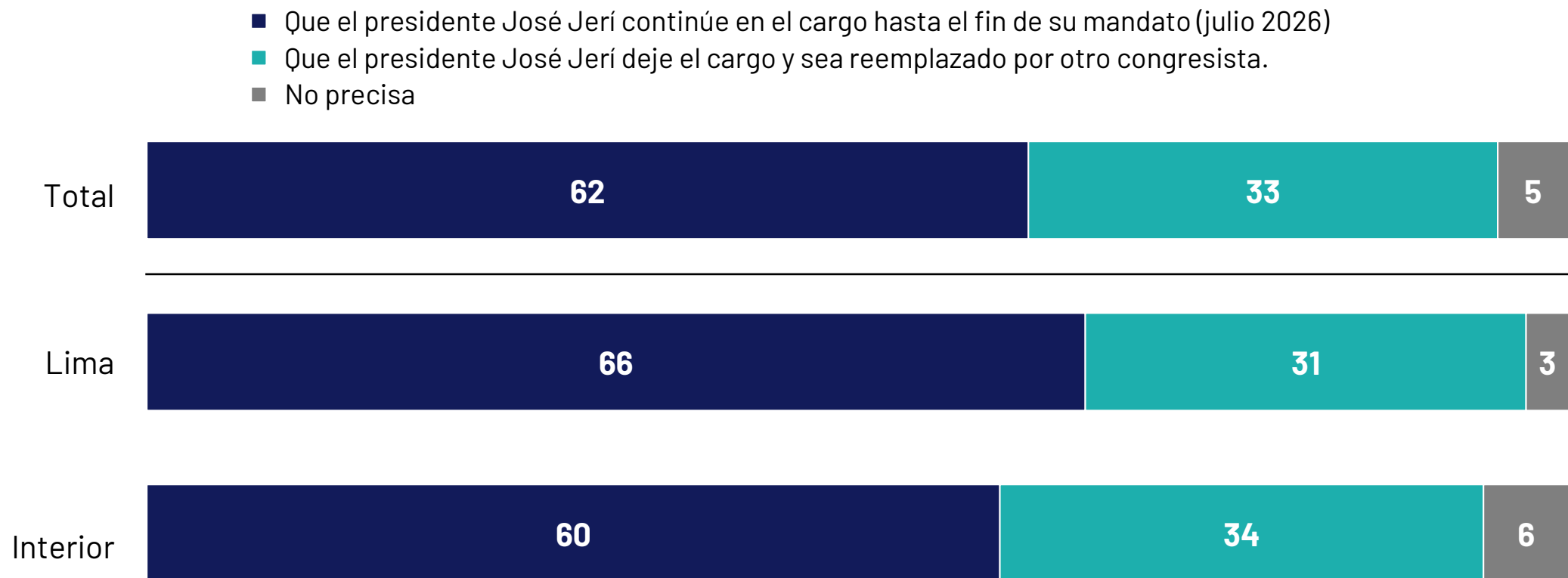
| Respuestas                                    | TOTAL | ÁMBITO |          | INTERIOR |       | REGIÓN |        |      |         |
|---|-------|--------|----------|----------|-------|--------|--------|------|---------|
|   |       | Lima   | Interior | Urbano   | Rural | Norte  | Centro | Sur  | Oriente |
| Es sospechosa. Revela indicios de corrupción. | 79    | 82     | 78       | 77       | 80    | 77     | 79     | 77   | 81      |
| No revela nada irregular.                     | 13    | 12     | 13       | 15       | 9     | 15     | 17     | 9    | 12      |
| No conozco del tema/no estoy informado        | 5     | 3      | 6        | 5        | 8     | 6      | 3      | 9    | 4       |
| No precisa                                    | 3     | 3      | 3        | 3        | 3     | 2      | 1      | 5    | 3       |
| Base Real (Abs)                               | 1207  | 502    | 705      | 503      | 202   | 252    | 134    | 186  | 133     |
| Distribución Ponderada (%)                    | 100   | 34     | 66       | 45.7     | 20.3  | 23.9   | 12.5   | 17.2 | 12.4    |

Desagregado por NSE, edad y género

| Respuestas                                    | TOTAL | NSE |     |      |      |     | GÉNERO |      | EDAD    |         |          |
|---|-------|-----|-----|------|------|-----|--------|------|---------|---------|----------|
|   |       | A   | B   | C    | D    | E   | Mas.   | Fem. | 18 a 25 | 26 a 42 | 43 a más |
| Es sospechosa. Revela indicios de corrupción. | 79    | 88  | 87  | 77   | 80   | 78  | 82     | 77   | 78      | 82      | 77       |
| No revela nada irregular.                     | 13    | 9   | 9   | 16   | 14   | 10  | 12     | 13   | 13      | 12      | 13       |
| No conozco del tema/no estoy informado        | 5     | 3   | 1   | 5    | 4    | 7   | 5      | 6    | 6       | 5       | 6        |
| No precisa                                    | 3     | 0   | 3   | 2    | 2    | 5   | 1      | 4    | 3       | 1       | 4        |
| Base Real (Abs)                               | 1207  | 37  | 212 | 401  | 318  | 239 | 600    | 607  | 243     | 482     | 482      |
| Distribución Ponderada (%)                    | 100   | 2.3 | 11  | 33.3 | 25.4 | 28  | 49     | 51   | 20.3    | 39.7    | 40       |

# PERCEPCIÓN SOBRE SITUACIÓN CON EL PRESIDENTE JERÍ

Considerando la situación política actual ¿cuál de las siguientes opciones considera usted más conveniente para el país? (%)





Considerando la situación política actual ¿cuál de las siguientes opciones considera usted más conveniente para el país? (%)

Total de entrevistados

Desagregado por ámbito y región

| Respuestas   | TOTAL | ÁMBITO |          | INTERIOR |       | REGIÓN |        |      |         |
|--|-------|--------|----------|----------|-------|--------|--------|------|---------|
|  |       | Lima   | Interior | Urbano   | Rural | Norte  | Centro | Sur  | Oriente |
| Que el presidente José Jerí continúe en el cargo hasta el fin de su mandato (julio 2026) | 62    | 66     | 60       | 59       | 61    | 66     | 58     | 53   | 58      |
| Que el presidente José Jerí deje el cargo y sea reemplazado por otro congresista.        | 33    | 31     | 34       | 37       | 28    | 32     | 36     | 33   | 40      |
| No precisa   | 5     | 3      | 6        | 4        | 11    | 2      | 6      | 14   | 2       |
| Base Real (Abs)  | 1207  | 502    | 705      | 503      | 202   | 252    | 134    | 186  | 133     |
| Distribución Ponderada (%)   | 100   | 34     | 66       | 45.7     | 20.3  | 23.9   | 12.5   | 17.2 | 12.4    |

Desagregado por NSE, edad y género

| Respuestas   | TOTAL | NSE |     |      |      |     | GÉNERO |      | EDAD    |         |          |
|--|-------|-----|-----|------|------|-----|--------|------|---------|---------|----------|
|  |       | A   | B   | C    | D    | E   | Mas.   | Fem. | 18 a 25 | 26 a 42 | 43 a más |
| Que el presidente José Jerí continúe en el cargo hasta el fin de su mandato (julio 2026) | 62    | 78  | 65  | 67   | 59   | 55  | 63     | 61   | 61      | 66      | 58       |
| Que el presidente José Jerí deje el cargo y sea reemplazado por otro congresista.        | 33    | 22  | 32  | 29   | 37   | 36  | 34     | 32   | 36      | 30      | 35       |
| No precisa   | 5     | 0   | 3   | 4    | 4    | 9   | 3      | 7    | 3       | 4       | 7        |
| Base Real (Abs)  | 1207  | 37  | 212 | 401  | 318  | 239 | 600    | 607  | 243     | 482     | 482      |
| Distribución Ponderada (%)   | 100   | 2.3 | 11  | 33.3 | 25.4 | 28  | 49     | 51   | 20.3    | 39.7    | 40       |

# Ficha Técnica: Encuesta Nacional Urbano-Rural

1. **Nombre de la encuestadora:** IPSOS OPINIÓN Y MERCADO S.A
2. **Persona jurídica que encomendó la encuesta:** Perú 21
3. **Objetivo del estudio:** Evaluar la percepción, opinión y actitudes hacia temas políticos, económicos y sociales del país.
4. **Universo:** Tamaño de la población objetivo: Para la construcción del diseño de la muestra se ha tomado como marco muestral a hombres y mujeres de 18 años a más de la población nacional urbano rural del Perú **(24,760,062 personas)**.
6. **Distribución Poblacional**

Cuadro 1

| Región        | Urbano            |              | Rural            |              | Total             |               |
|---------------|-------------------|--------------|------------------|--------------|-------------------|---------------|
| Lima          | 8,423,852         | 34.0%        |                  | 0.00%        | <b>8,423,852</b>  | <b>34.0%</b>  |
| Costa Norte   | 3,680,981         | 14.9%        | 258,618          | 1.0%         | <b>3,939,599</b>  | <b>15.9%</b>  |
| Sierra Norte  | 540,913           | 2.2%         | 1,430,251        | 5.8%         | <b>1,971,164</b>  | <b>8.0%</b>   |
| Costa Centro  | 1,249,954         | 5.0%         | 41,854           | 0.2%         | <b>1,291,808</b>  | <b>5.2%</b>   |
| Sierra Centro | 1,033,884         | 4.2%         | 778,221          | 3.1%         | <b>1,812,105</b>  | <b>7.3%</b>   |
| Costa Sur 1/  | 1,302,486         | 5.3%         | 36,887           | 0.1%         | <b>1,339,373</b>  | <b>5.4%</b>   |
| Sierra Sur    | 1,568,558         | 6.3%         | 1,353,642        | 5.5%         | <b>2,922,200</b>  | <b>11.8%</b>  |
| Oriente       | 1,931,799         | 7.8%         | 1,128,162        | 4.6%         | <b>3,059,961</b>  | <b>12.4%</b>  |
| Total         | <b>19,732,427</b> | <b>79.7%</b> | <b>5,027,635</b> | <b>20.3%</b> | <b>24,760,062</b> | <b>100.0%</b> |

Padrón de Población hábil para votar 2022 - RENIEC  
Estadística Poblacional 2022 - Ipsos

Cuadro 2

| Sexo      | Total |
|-----------|-------|
| Masculino | 49.8% |
| Femenino  | 50.2% |
| Total     | 100%  |

Población hábil para votar 2022 RENIEC

Cuadro 3

| Edad         | Total |
|--------------|-------|
| 18 a 25 años | 19.4% |
| 26 a 42 años | 40.3% |
| 43 a 70 años | 40.3% |
| Total        | 100%  |

Estimaciones INEI



# Ficha Técnica: Encuesta Nacional Urbano-Rural

- 7. **Tamaño de la muestra:** 1207 personas entrevistadas
- 8. **Margen de error:** Para los resultados obtenidos se tiene un margen de error de +/-2.8%
- 9. **Nivel de confianza:** Se asume un nivel de confianza de 95% y varianza máxima en las proporciones poblacionales (p=q=0.5)

10. **Metodología de Muestreo**

Diseño Muestral: Se realizó una muestra de conglomerados estratificado en la primera etapa, donde los estratos se definen por el cruce de la variable región geográfica (Lima, Costa Norte, Costa Sur, Costa Centro, Sierra Norte, Sierra Sur, Sierra Centro, Oriente) y ámbito (Urbano y rural) y en cada estrato se seleccionó en forma aleatoria una muestra de localidades, y dentro de ellas zonas con inicio aleatorio de manzanas. Posteriormente se realizó un muestreo sistemático de viviendas en cada manzana seleccionada, finalmente dentro de la vivienda se busca a las personas siguiendo cuotas de sexo y edad.

Etapas de Muestreo: La selección de unidades muestrales se ha realizado de la siguiente manera:

| Etapas | Unidad de muestreo | Tipo de selección de la unidad de muestreo  |
|--------|--------------------|---|
| 1      | Localidades        | <b>Probabilístico.</b> Conglomerados estratificados, seleccionados usando un muestreo aleatorio sistemático proporcional al número de habitantes de cada localidad. |
| 2      | Zonas              | <b>Probabilístico.</b> Sistemático con inicio aleatorio de manzana, probabilidad de selección proporcional al tamaño (viviendas).                                   |
| 3      | Viviendas          | <b>Probabilístico.</b> Sistemático con inicio aleatorio.  |
| 4      | Persona            | Por cuotas de sexo, edad  |

- 11. **Marco muestral:** Ipsos cuenta usa como marco muestral la última cartografía del INEI, que proviene del Censo 2017.
- 12. **Sistema de muestreo:** En el manejo de nuestro marco muestral cartográfico para la selección de viviendas se utiliza un sistema de muestreo de manzanas (SIMUM) en entorno visual de Ipsos Perú; este software permite seleccionar muestras de manzanas sistemáticamente con inicio aleatorio de tal manera que estas sean representativas.
- 13. **Procedimiento de selección del entrevistado:** Los entrevistados fueron elegidos de manera aleatoria dentro de cada vivienda respetando las cuotas de sexo y edad.
- 14. **Detalle de todos los lugares donde se ejecutó el simulacro:** Se tuvo una cobertura de 24 departamentos más la provincia constitucional del Callao, 49 provincias, 64 localidades y 106 distritos (ver anexo)
- 15-**Fecha de trabajo de campo:** 22 y 23 de enero del 2026
- 16. **Página web y dirección de correo electrónico**  
[www.ipsos.es-pe](http://www.ipsos.es-pe)  
Guillermo Loli (Coordinador Ejecutivo): [Guillermo.loli@ipsos.com](mailto:Guillermo.loli@ipsos.com)



# ESTUDIO DE OPINIÓN

## IPSOS – PERÚ21

Opinión Pública Nacional  
Urbana Rural

ENERO 2026

Perú21