

# INFORME PREDICCIONES 2026

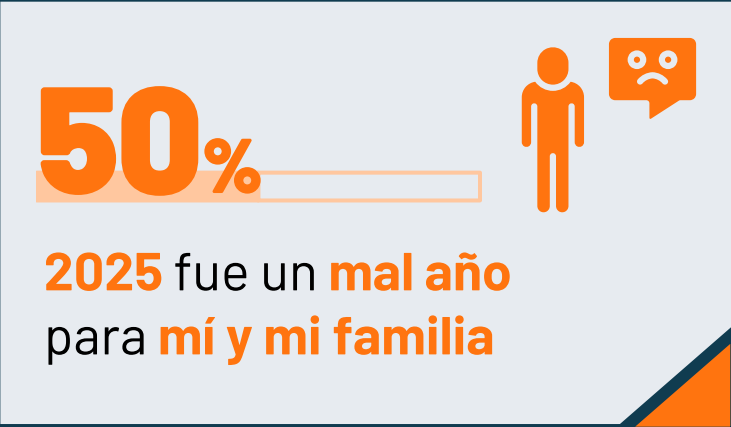
Encuesta Ipsos Global Advisor  
en 30 países

Diciembre 2025



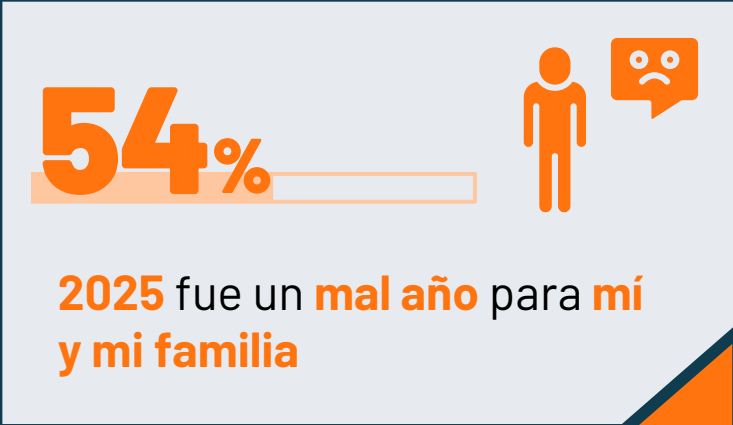
# De un vistazo

Promedio de 30 países



# De un vistazo

LATAM



# CONTENIDO

**1**

En resumen

**2**

¿Qué tal fue  
2025 para ti?

**3**

Expectativas  
para 2026

**4**

Expectativas  
para la sociedad  
en 2026

**5**

Copa Mundial de  
la FIFA 2026

**6**

Expectativas  
para la economía  
en 2026

**7**

Expectativas para  
la seguridad  
mundial  
en 2026

**8**

Expectativas  
para la IA en  
2026

**9**

Expectativas  
para el medio  
ambiente en  
2026

**10**

Metodología

# Un poco de sol después de la lluvia



66%

- Dos de cada tres (66% en promedio en 30 países) afirman que 2025 fue un mal año para su país, mientras que el 34% considera que fue un buen año.
- Al mismo tiempo, la mitad (50%) afirma que 2025 fue un mal año para ellos y sus familias, mientras que la otra mitad (50%) afirma que fue un buen año.
- **La gente se siente mucho mejor que en 2020, cuando un abrumador 90% (de media a nivel mundial) afirmó que fue un mal año para su país y un 70% afirmó que fue un mal año para ellos personalmente, justo después de la pandemia de COVID-19.**



71%

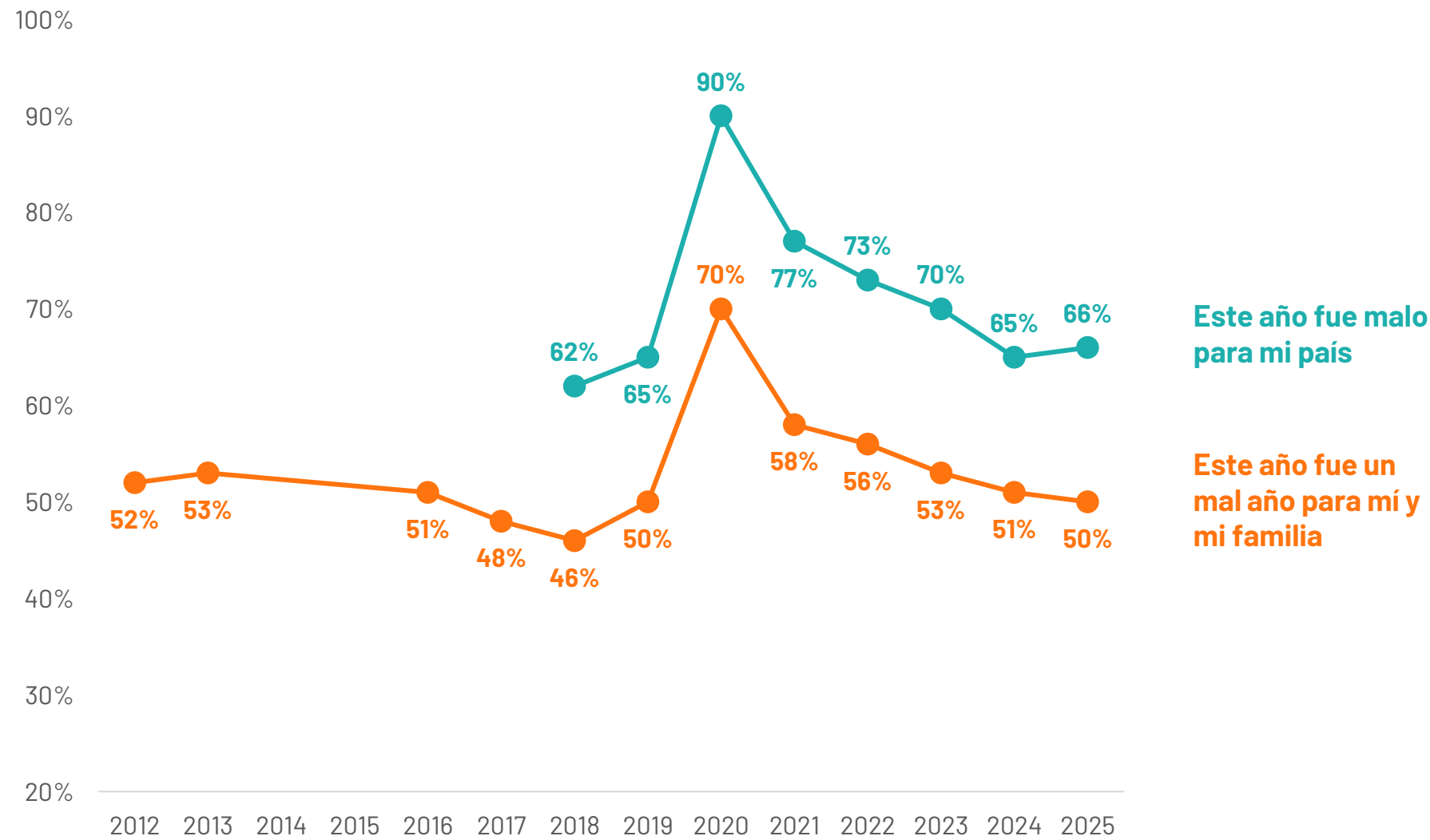
- Casi tres cuartas partes (71%) son optimistas y creen que 2026 será mejor que 2025, mientras que el 29% no cree que el próximo año sea mejor que este. Mientras tanto, sigue habiendo una tenue esperanza de que la guerra en Ucrania termine, y solo el 29% cree que la invasión a gran escala terminará el próximo año.
- Algo menos de la mitad (49%) prevé que la economía mundial será mejor en 2026 que en 2025, mientras que una proporción similar (51%) cree que la economía será peor.
- **El optimismo de que el futuro será mejor que el presente cayó nueve puntos porcentuales (pp) hasta el 65% a finales de 2022 (un año marcado por la inflación, una pandemia mundial y la invasión a gran escala de Ucrania) y aún no se ha recuperado por completo. La creencia de que la economía mundial mejorará cayó 15 pp hasta el 46% en 2022 y sigue estando por debajo de los niveles previos a la pandemia.**

P.

## 2025 en un contexto histórico

Indique si está totalmente de acuerdo, algo de acuerdo, algo en desacuerdo o totalmente en desacuerdo con las siguientes afirmaciones:

Promedios globales - % de acuerdo

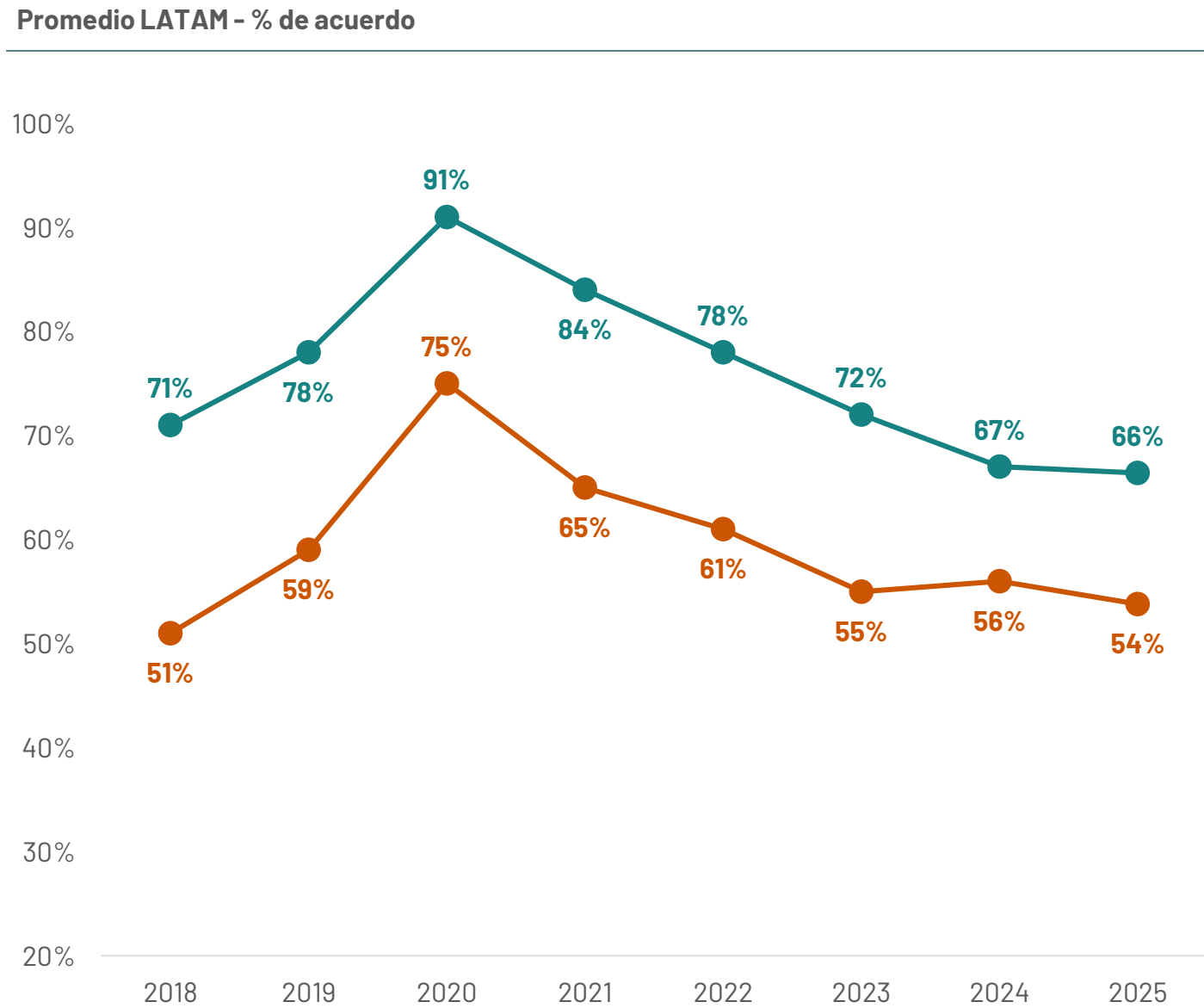


Base: 23.642 adultos online menores de 75 años en 30 países, entrevistados del 27 de octubre al 4 de noviembre de 2025.

# P.

## 2025 en un contexto histórico

Indique si está totalmente de acuerdo, algo de acuerdo, algo en desacuerdo o totalmente en desacuerdo con las siguientes afirmaciones:



Este año fue malo para mi país

Este año fue un mal año para mí y mi familia

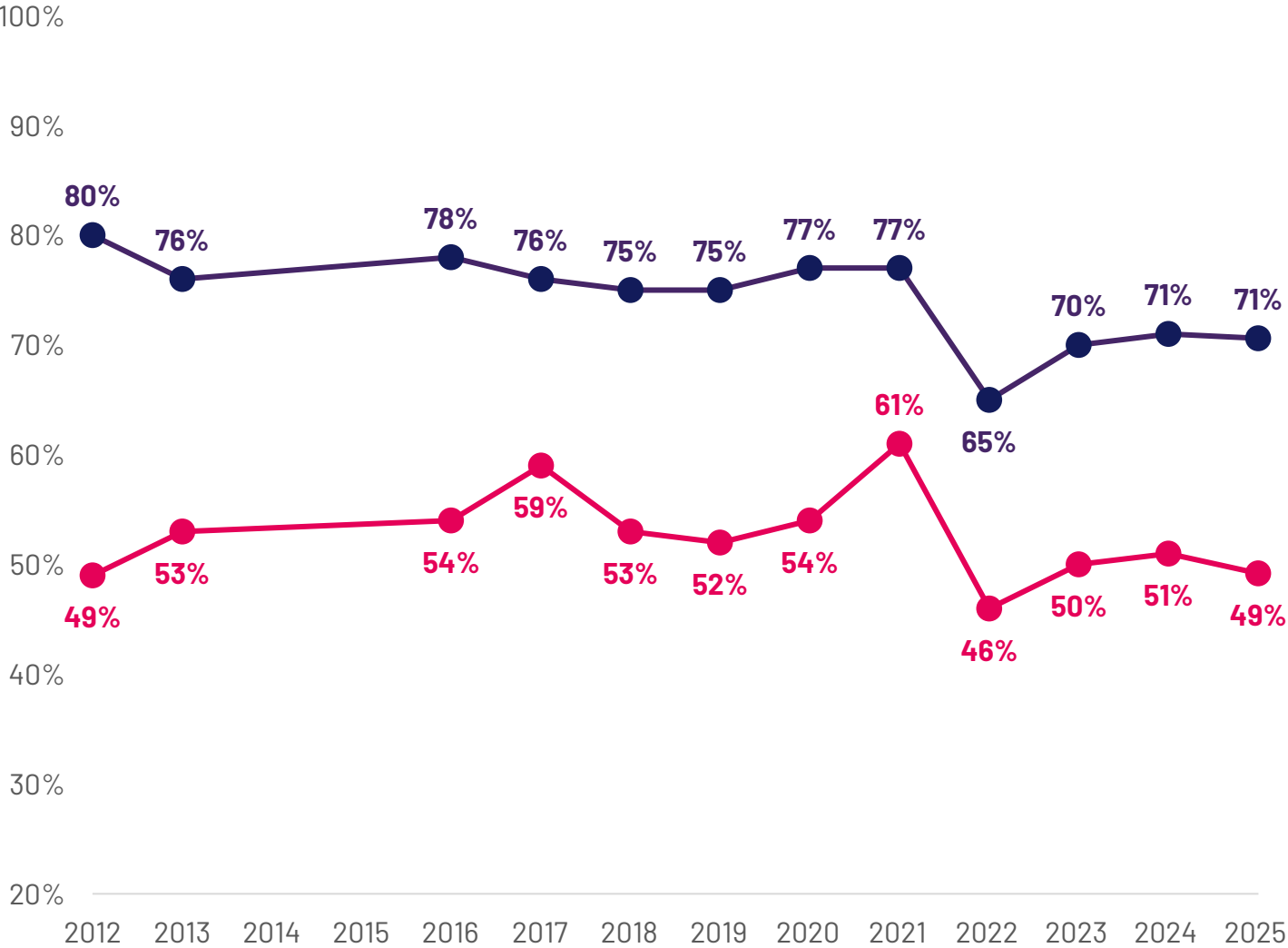
Base: 4.006 adultos online menores de 75 años en seis países (Argentina, Brasil, Chile, Colombia, México y Perú), entrevistados del 27 de octubre al 4 de noviembre de 2025.

# P.

## Perspectivas para 2026 en un contexto histórico

Indique si está totalmente de acuerdo, algo de acuerdo, algo en desacuerdo o totalmente en desacuerdo con las siguientes afirmaciones:

Promedios globales - % de acuerdo



Soy optimista en cuanto a que el 2026 será un mejor año para mí que el 2025

La economía global será más sólida en 2026 que en 2025

Base: 23.642 adultos online menores de 75 años en 30 países, entrevistados del 27 de octubre al 4 de noviembre de 2025.



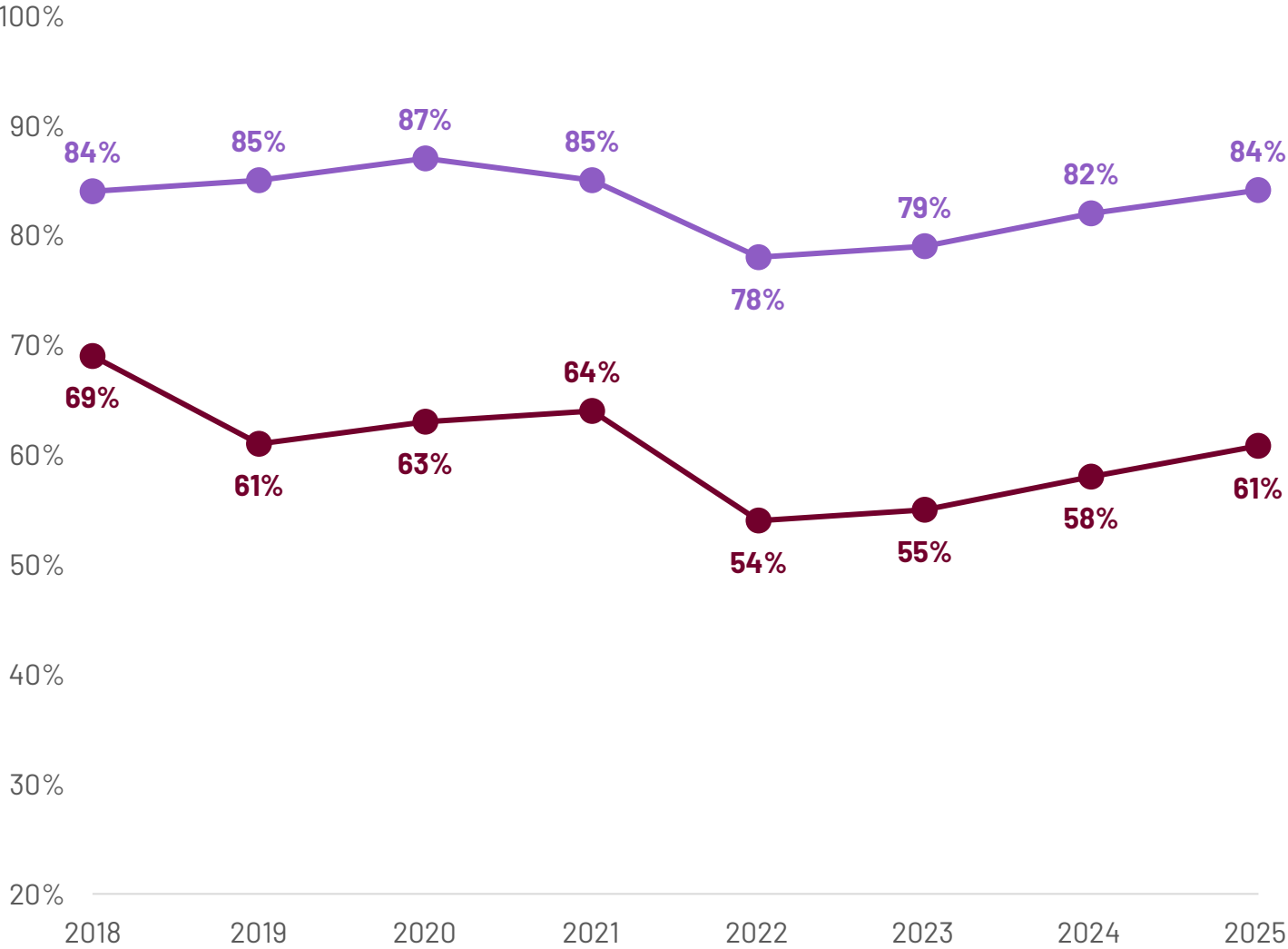


P.

## Perspectivas para 2026 en un contexto histórico

Indique si está totalmente de acuerdo, algo de acuerdo, algo en desacuerdo o totalmente en desacuerdo con las siguientes afirmaciones:

Promedio LATAM - % de acuerdo



Soy optimista en cuanto a que el 2026 será un mejor año para mí que el 2025

La economía global será más sólida en 2026 que en 2025

Base: 4.006 adultos online menores de 75 años en seis países (Argentina, Brasil, Chile, Colombia, México y Perú), entrevistados del 27 de octubre al 4 de noviembre de 2025.

# La economía y la preocupación por el empleo siguen presentes



48%



67%

- Casi la mitad (48% de media a nivel mundial) prevé que su país estará en recesión en 2026, mientras que un tercio (33%) no cree que esto sea probable.
- Por otra parte, las opiniones están divididas sobre si su ingreso disponible (lo que se puede gastar después de pagar las facturas de los gastos de subsistencia) será mayor en 2026 que en 2025; casi la mitad (47%) cree que es probable, mientras que el 43% no está de acuerdo en que tendrá más dinero para gastar el próximo año.
- **Y casi dos de cada cinco (38%) piensan que los principales mercados bursátiles de todo el mundo se desplomarán en 2026, mientras que el 39% no cree que esto sea probable.** La última vez que hicimos esta pregunta, a finales de 2021, una proporción similar (35% a nivel mundial) pensaba que se produciría una gran caída en el año siguiente.
- Dos tercios (67%) predicen que la inteligencia artificial (IA) provocará la pérdida de muchos puestos de trabajo en su país, lo que supone un ligero aumento con respecto al año pasado (64%). Por su parte, algo más de dos de cada cinco (43%) predicen que la IA provocará la creación de muchos puestos de trabajo nuevos, lo que se mantiene estable con respecto al año pasado (42%).
- **El temor actual a que el auge de la IA provoque un descenso significativo de los nuevos puestos de trabajo oscila entre un máximo del 76% en Indonesia y Singapur y un mínimo del 46% en Japón. Durante el último año, la preocupación por que la IA provoque la pérdida de puestos de trabajo aumentó en 21 de los 30 países.**

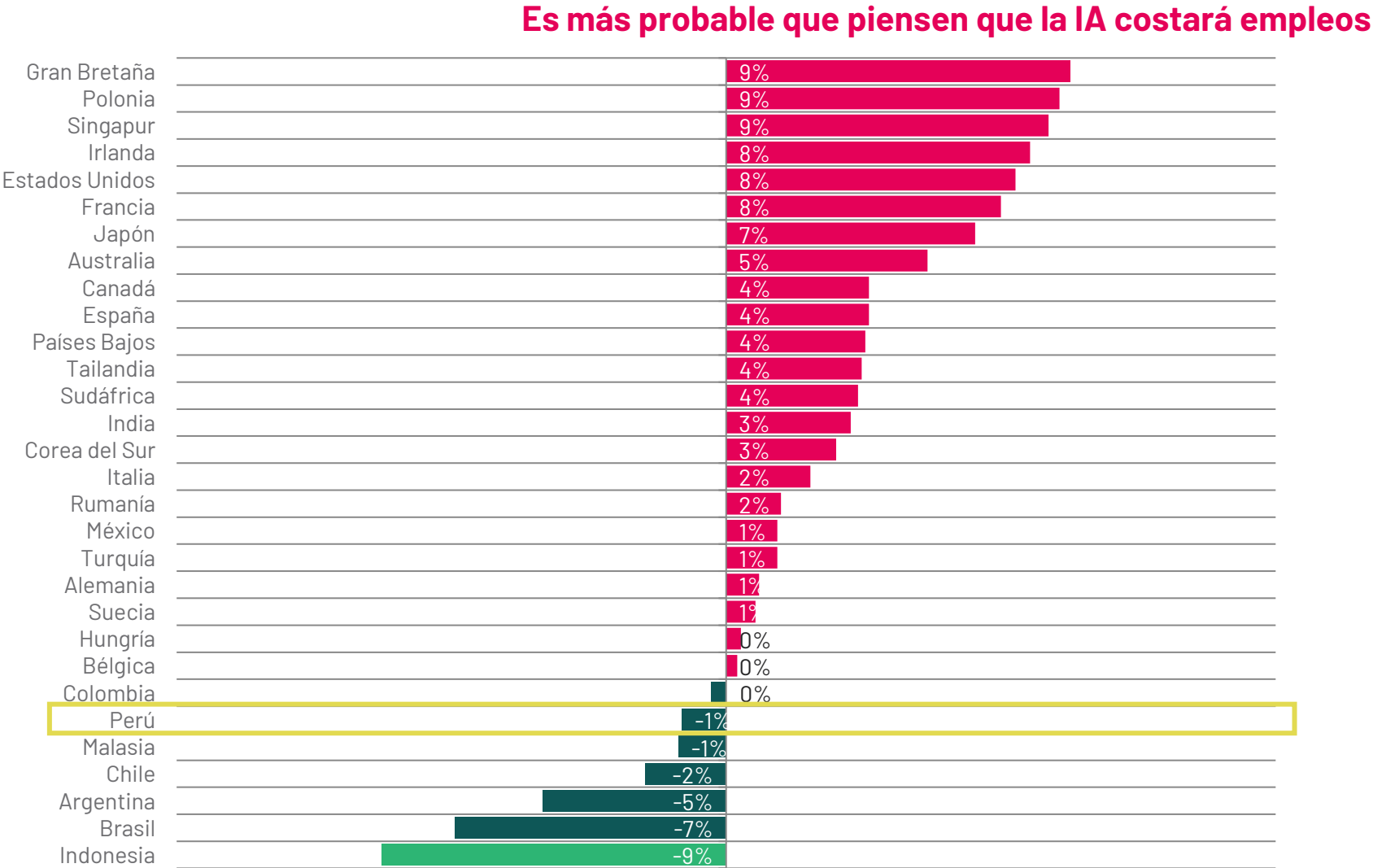
# La creencia de que la IA provocará la pérdida de muchos empleos ha aumentado en el último año

P: Para cada una de las siguientes situaciones, dígame qué tan probable o improbable es para usted que sucedan.


La inteligencia artificial provocará la pérdida de muchos puestos de trabajo nuevos en mi país.

% Cambio neto De acuerdo entre 2024 y 2025

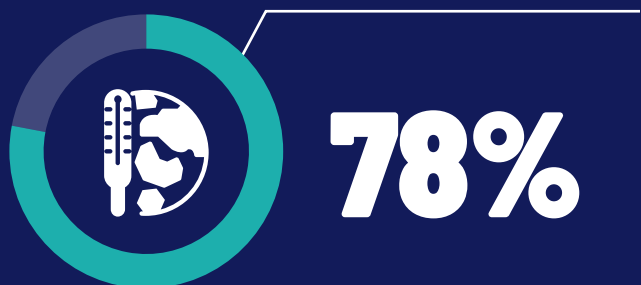
Base: 23.642 adultos online menores de 75 años en 30 países, entrevistados del 27 de octubre al 4 de noviembre de 2025.



# Posibles peligros acechan a la vuelta de la esquina.



- Algo más de una cuarta parte (29% de media a nivel mundial) cree que en 2026 se producirá un atentado terrorista grave en su país, mientras que una ligera mayoría (51%) no cree que esto vaya a suceder.
- **Las opiniones están divididas sobre si la seguridad pública local mejorará: el 46% prevé que la zona en la que viven será menos segura en 2026 que en 2025, mientras que el 49% no está de acuerdo con esta afirmación.**
- Casi tres de cada cinco (59%) creen que habrá disturbios públicos a gran escala (como protestas o revueltas) en su país para protestar contra la forma en que se gobierna, mientras que casi un tercio (31%) cree que es poco probable. La última vez que hicimos esta pregunta, a finales de 2019, el 56% pensaba que era probable que se produjeran disturbios públicos y el 33% pensaba que era poco probable.



- **Casi ocho de cada diez creen que las temperaturas medias globales aumentarán en 2026, y la mayoría en los 30 países piensa lo mismo.**
- Y algo más de dos tercios (69%) creen que el año que viene habrá más fenómenos meteorológicos extremos en su país que este año.
- La esperanza de que los funcionarios públicos tomen medidas para combatir el cambio climático se mantiene relativamente estable. Casi la mitad (48%) prevé ahora que el gobierno de su país introducirá objetivos más exigentes para reducir las emisiones de carbono más rápidamente, lo que supone un ligero descenso con respecto al 52% que pensaba que esto era probable en esta misma época del año pasado.

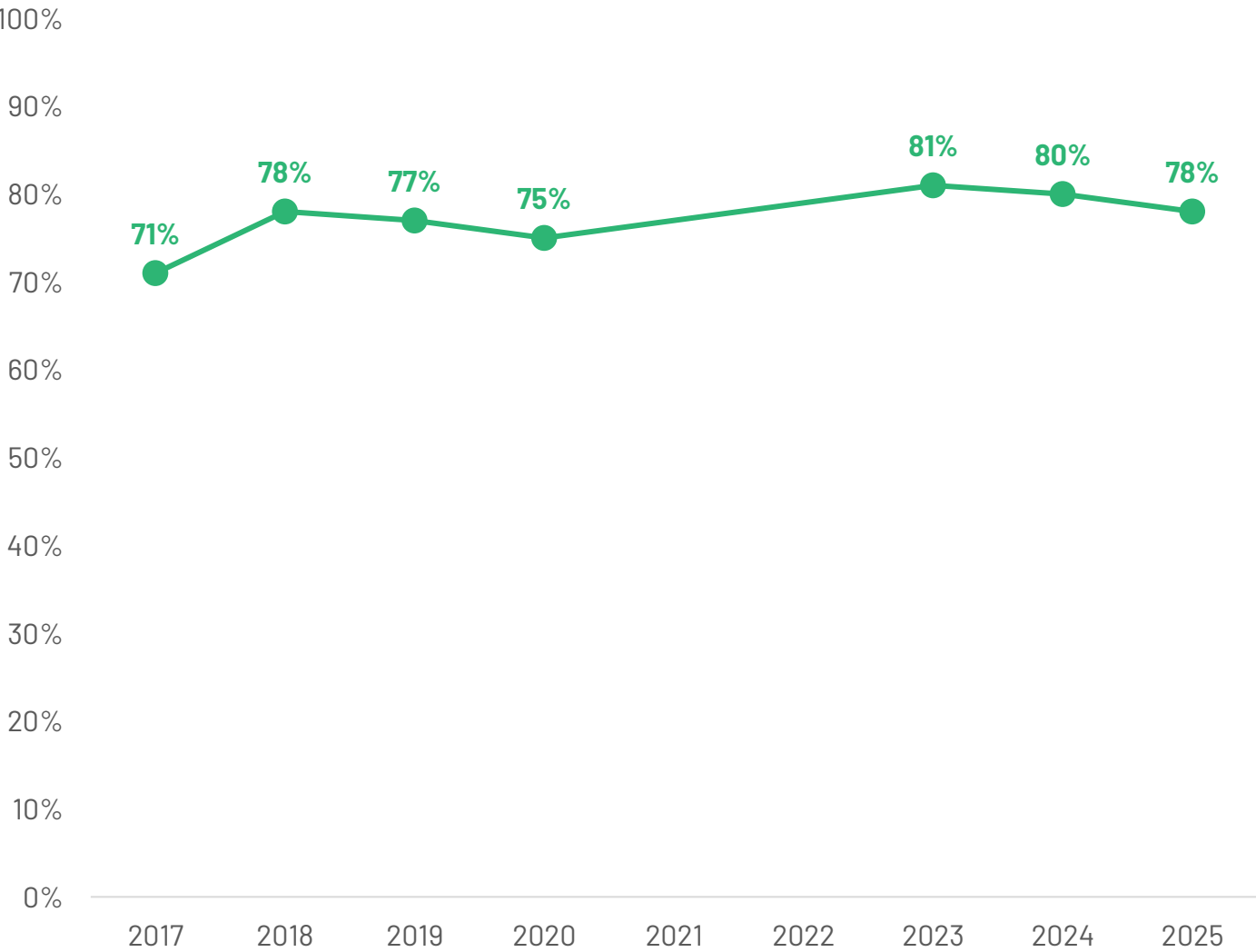
P.

## Expectativas para el medio ambiente en 2025 en un contexto histórico

Indique si está totalmente de acuerdo, algo de acuerdo, algo en desacuerdo o totalmente en desacuerdo con las siguientes afirmaciones:

Base: 23.642 adultos online menores de 75 años en 30 países, entrevistados del 27 de octubre al 4 de noviembre de 2025.

Promedios globales - % de acuerdo



Las temperaturas globales promedio aumentarán

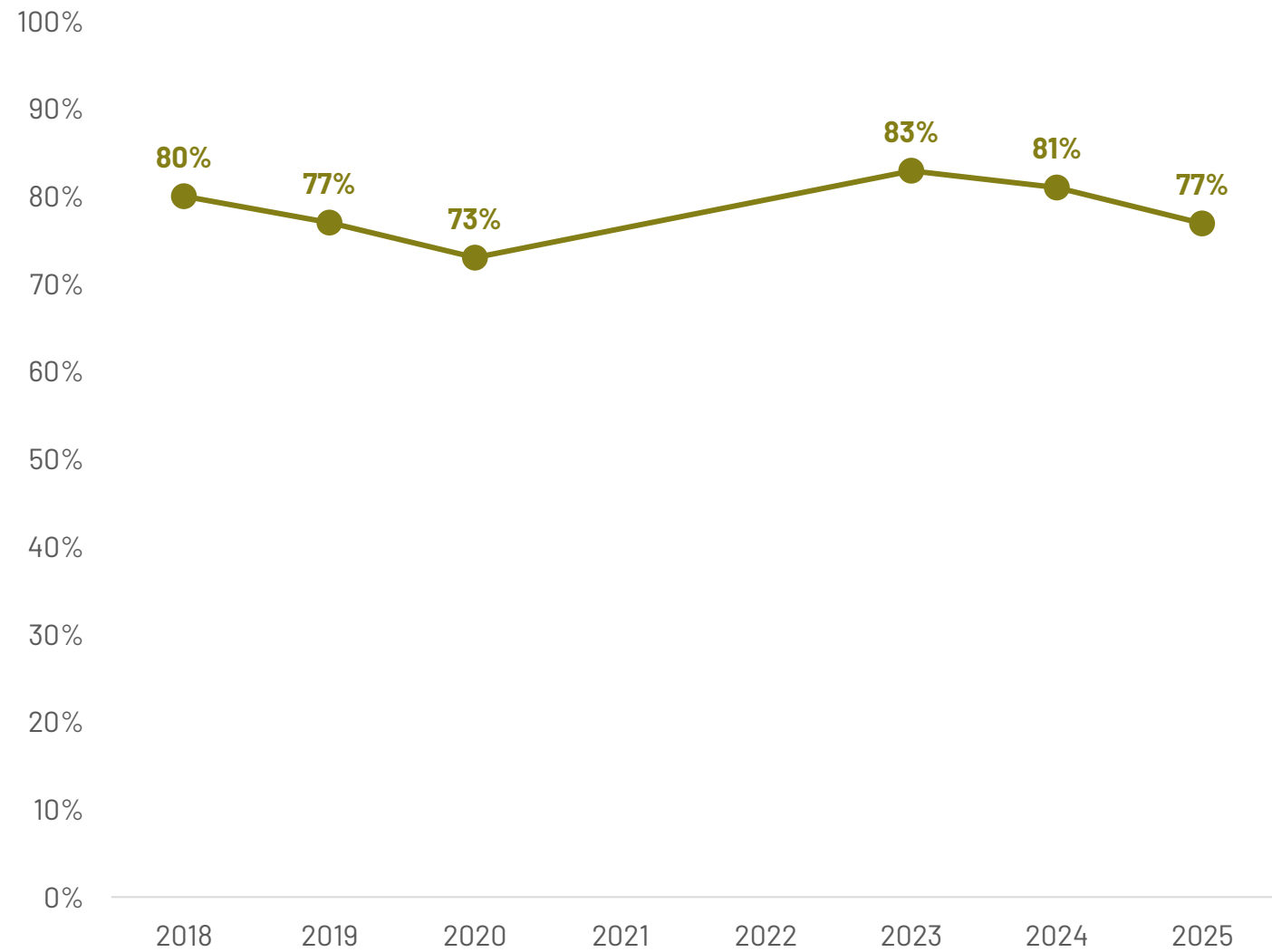
P.

# Expectativas para el medio ambiente en 2025 en un contexto histórico

Indique si está totalmente de acuerdo, algo de acuerdo, algo en desacuerdo o totalmente en desacuerdo con las siguientes afirmaciones:

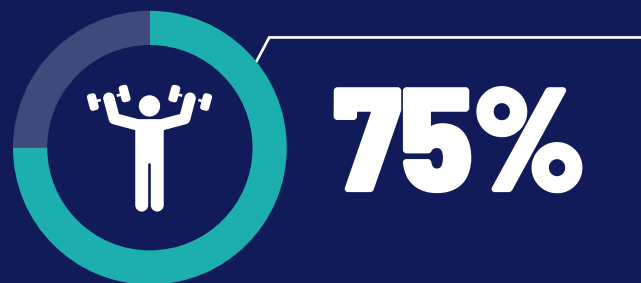
Base: 4.006 adultos online menores de 75 años en seis países (Argentina, Brasil, Chile, Colombia, México y Perú), entrevistados del 27 de octubre al 4 de noviembre de 2025.

Promedio LATAM - % de acuerdo



Las temperaturas globales promedio aumentarán

# Planes bien trazados



- **Una amplia mayoría (75% de media a nivel mundial) afirma que tiene previsto hacer más ejercicio en 2026 que en 2025**, siendo las mujeres de la Generación Z\* (81%) las más propensas a afirmarlo y los hombres de la generación del baby boom (65%) los menos propensos a decir que sudarán más en el nuevo año.
- Además, el 60% de todos los encuestados afirma que dedicará más tiempo a su apariencia en 2026. Los hombres y mujeres de la generación Z (ambos con un 72%) son los más propensos a hacerlo, mientras que los hombres de la generación del baby boom (36%) son los menos propensos a planear mejorar su aspecto.



- Por otra parte, el **82% planea dedicar más tiempo a la familia y los amigos en 2026**, y aproximadamente ocho de cada diez personas de todas las edades y etapas de la vida tienen previsto hacerlo.
- Uno de cada tres (37%) afirma que utilizará menos las redes sociales, mientras que el 53% cree que esto es poco probable. Los hombres de la generación del baby boom y los millennials (ambos con un 41%) son los más propensos a afirmar que publicarán y navegarán menos el próximo año, y las mujeres de la generación Z (32%) son las menos propensas a pensar esto.
- Casi tres de cada cinco (59%) planean ver la Copa Mundial de Fútbol de 2026, y los hombres de la generación Z (71%) afirman que la verán, mientras que las mujeres de la generación del baby boom (39%) son las menos propensas a decirlo.

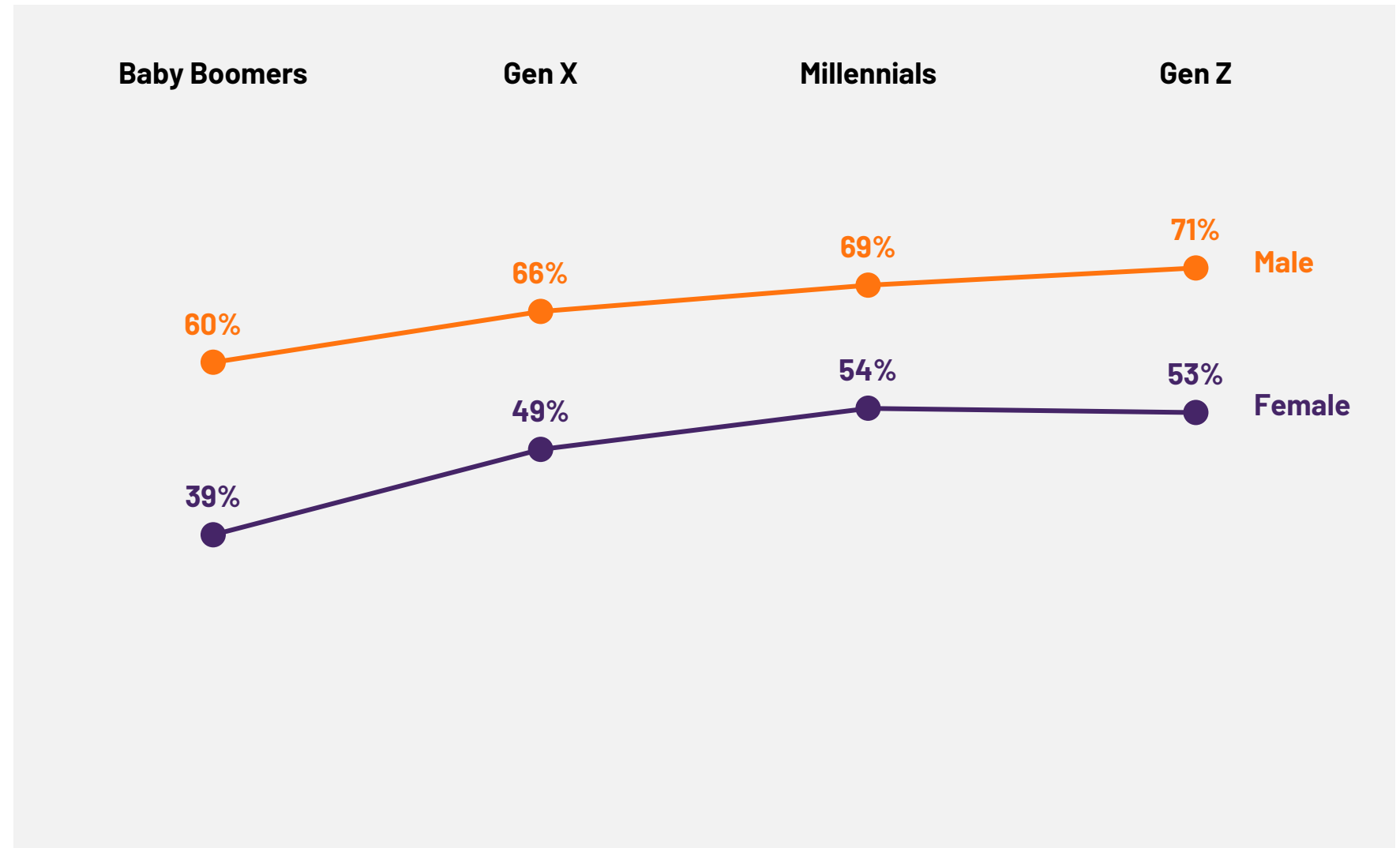
*\*Generación Z (nacida entre 1996-2012), Millennials (nacida entre 1980-1995), Generación X (nacida entre 1966-1979) y Baby Boomers (nacida entre 1945-1965).*

# ¡G00000L!

% de personas que planean ver la Copa Mundial de Fútbol de 2026 en todas las generaciones\*

Base: 23.642 adultos online menores de 75 años en 30 países, entrevistados del 27 de octubre al 4 de noviembre de 2025.

\*Generación Z (nacida entre 1996-2012), Millennials (nacida entre 1980-1995), Generación X (nacida entre 1966-1979) y Baby Boomers (nacida entre 1945-1965).



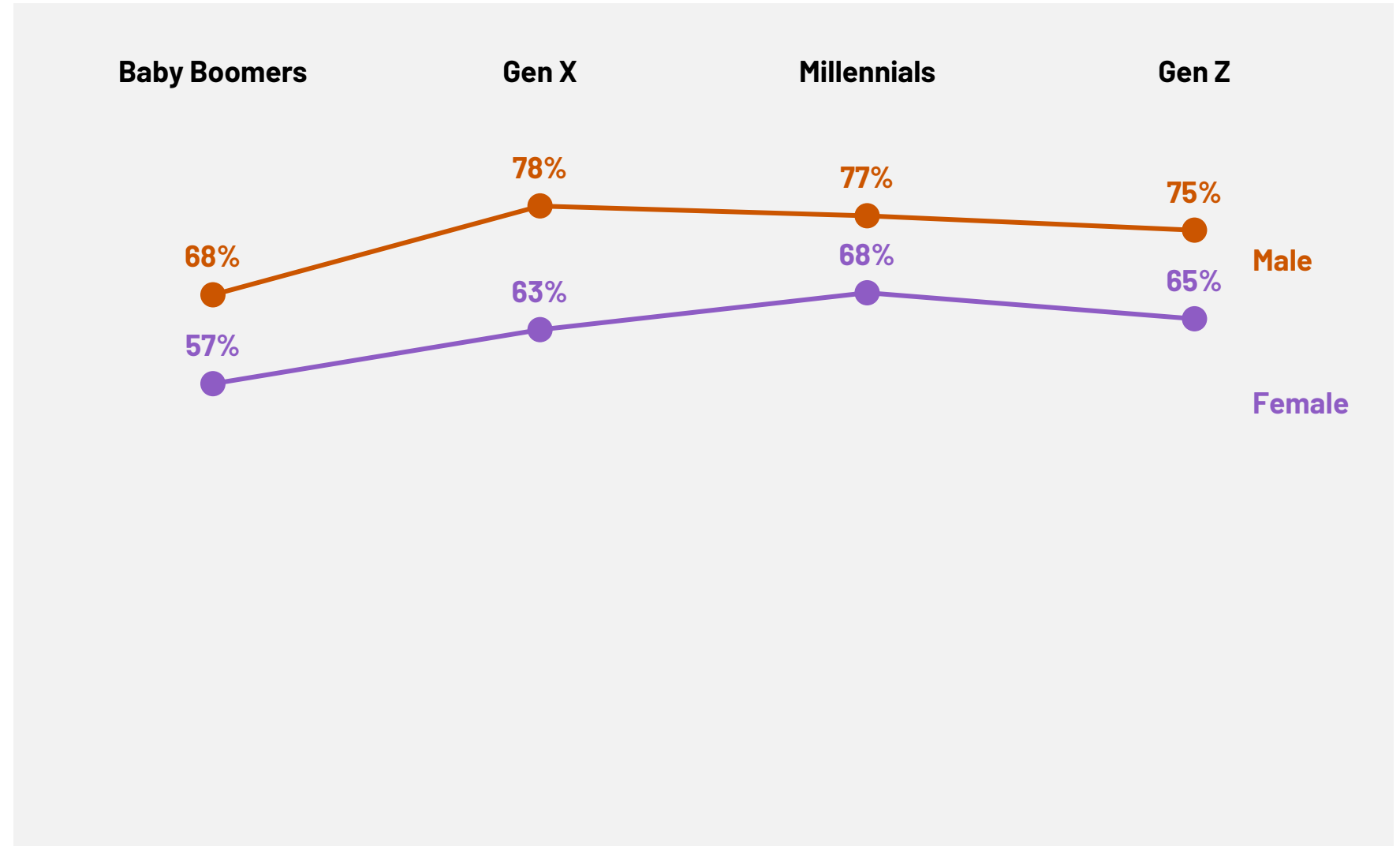


# ¡G000000L!

% de personas que planean ver la Copa Mundial de Fútbol de 2026 en todas las generaciones\*

Base: 4.006 adultos online menores de 75 años en 6 países (Argentina, Brasil, Chile, Colombia, México y Perú), entrevistados del 27 de octubre al 4 de noviembre de 2025.

\*Generación Z (nacida entre 1996-2012), Millennials (nacida entre 1980-1995), Generación X (nacida entre 1966-1979) y Baby Boomers (nacida entre 1945-1965).



# Fortalecimiento de fronteras, disminución de poblaciones



62%



40%

- Algo más de tres de cada cinco (62% de media a nivel mundial) piensan que el nivel de inmigración en su país aumentará, lo que supone un descenso con respecto al 67% que opinaba lo mismo el año pasado.
- Los estadounidenses son ahora los menos propensos a pensar así (29%, frente al 56% del año pasado), en medio de las radicales reformas migratorias del presidente Donald Trump desde que asumió el cargo a principios de este año.
- Aunque Trump ha dicho que quiere el Premio Nobel de la Paz, solo el 21% cree que es probable que lo consiga.
- Dos de cada cinco (40%) piensan que la población total de su país disminuirá, lo que se mantiene estable con respecto al 41% que opinaba lo mismo el año pasado.
- La mayoría de los 30 países encuestados predice que su población disminuirá, siendo Japón (74%), Rumanía (74%) y Corea del Sur (73%) los tres países que más esperan ver un descenso.
- Los habitantes de Australia (72%), Gran Bretaña e Irlanda (ambos con un 69%) son los tres menos propensos a pensar que su población disminuirá.

P.

## ¿Creciendo o disminuyendo?

Para cada una de las siguientes situaciones, dígame qué tan probable o improbable es para usted que sucedan.


Promedio de 30 países\*\*

Probable

Improbable

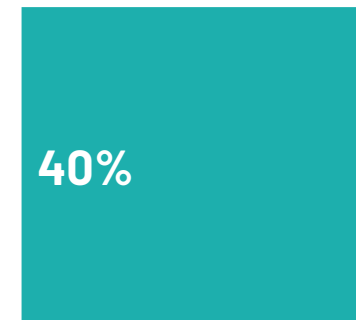
% Probable 2024

El nivel de inmigración en el país aumentará



▼ -5 pp  
67%

El tamaño total de la población en el país disminuirá



▲ +1 pp  
39%

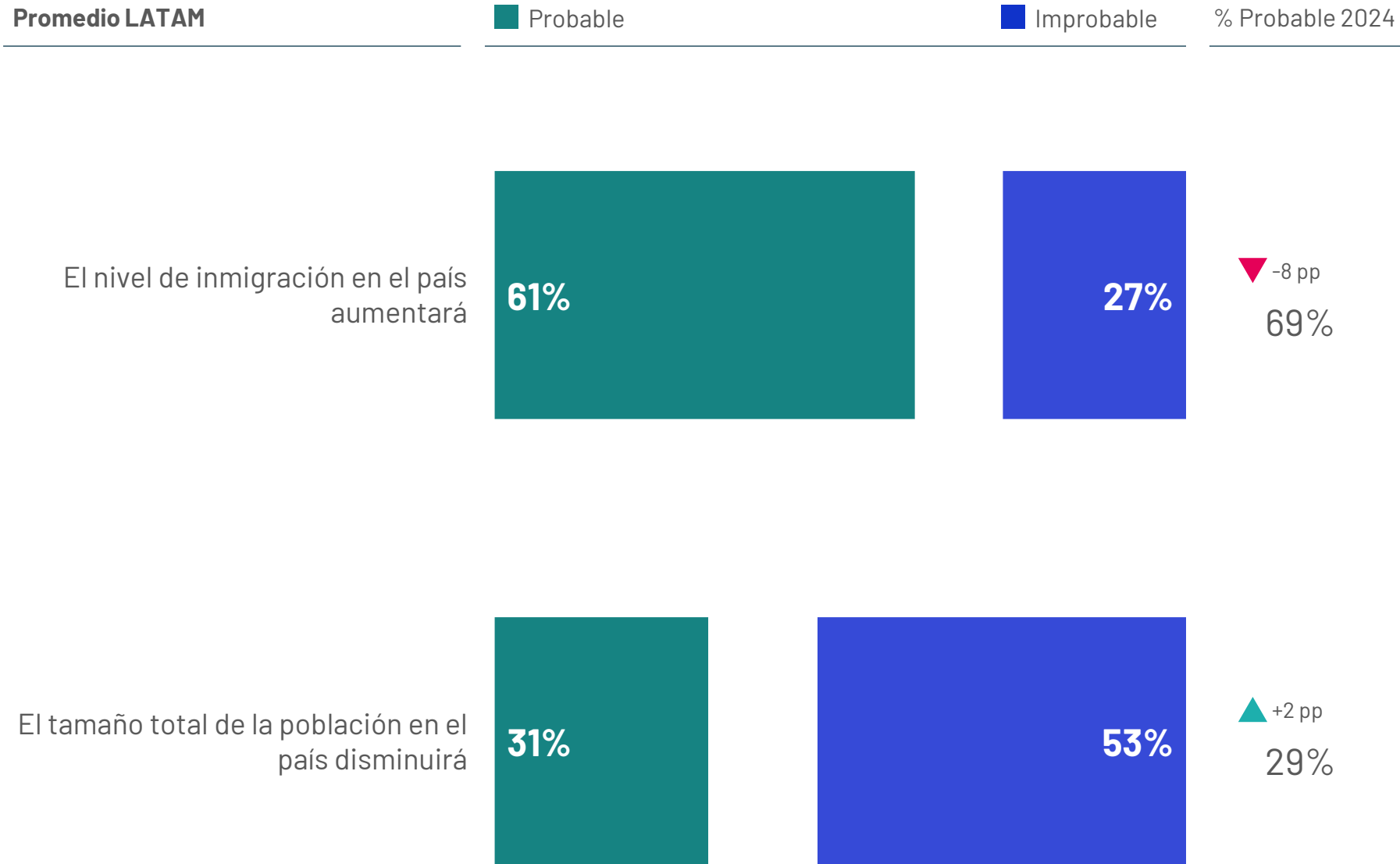
Base: 23.642 adultos online menores de 75 años en 30 países, entrevistados del 27 de octubre al 4 de noviembre de 2025.

\*\*El promedio de 30 países incluye todos los países que estuvieron en las oleadas de 2024 y 2025.

P.

# ¿Creciendo o disminuyendo?

Para cada una de las siguientes situaciones, dígame qué tan probable o improbable es para usted que sucedan.



Base: 4.006 adultos online menores de 75 años en seis países (Argentina, Brasil, Chile, Colombia, México y Perú), entrevistados del 27 de octubre al 4 de noviembre de 2025.

# ¿Qué tal fue 2025 para ti?



# 2025 en retrospectiva

Indique si está totalmente de acuerdo, algo de acuerdo, algo en desacuerdo o totalmente en desacuerdo con las siguientes afirmaciones:

Base: 23.642 adultos online menores de 75 años en 30 países, entrevistados del 27 de octubre al 4 de noviembre de 2025.

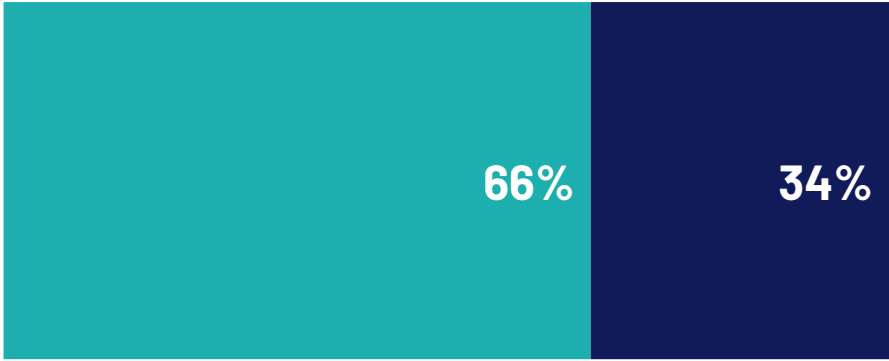
\*\*El promedio de 30 países incluye todos los países que estuvieron en las oleadas de 2024 y 2025.

Promedio de 30 países\*\*

De acuerdo

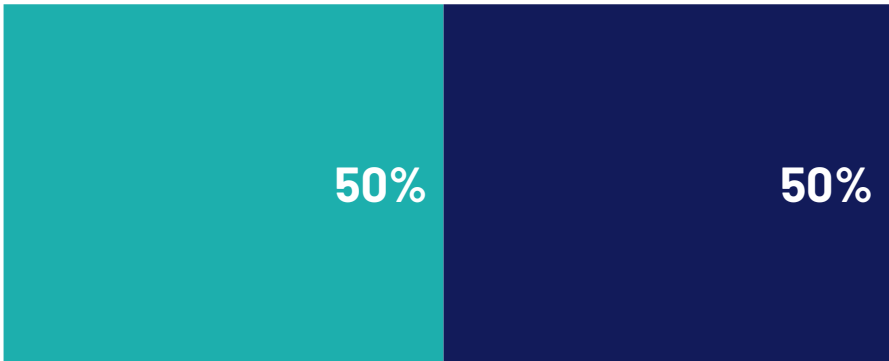
Desacuerdo % de acuerdo 2024

El 2025 fue un mal año para mi país



▼ -1 pp  
67%

El 2025 fue un mal año para mí y mi familia



▼ -2 pp  
52%



# 2025 en retrospectiva

Indique si está totalmente de acuerdo, algo de acuerdo, algo en desacuerdo o totalmente en desacuerdo con las siguientes afirmaciones:

Base: 4.006 adultos online menores de 75 años en seis países (Argentina, Brasil, Chile, Colombia, México y Perú), entrevistados del 27 de octubre al 4 de noviembre de 2025.

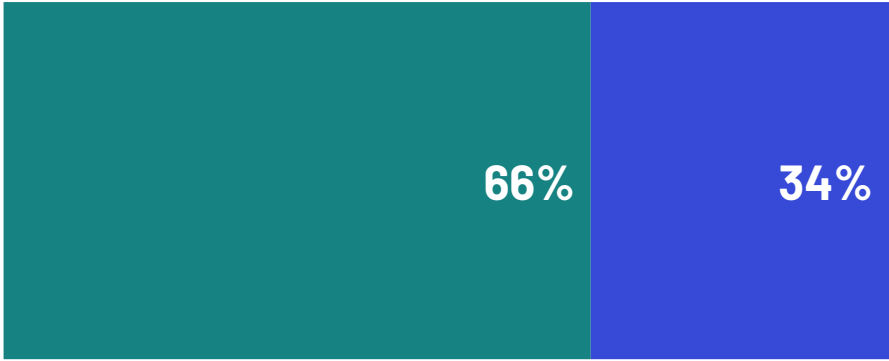
Promedio LATAM

De acuerdo

Desacuerdo

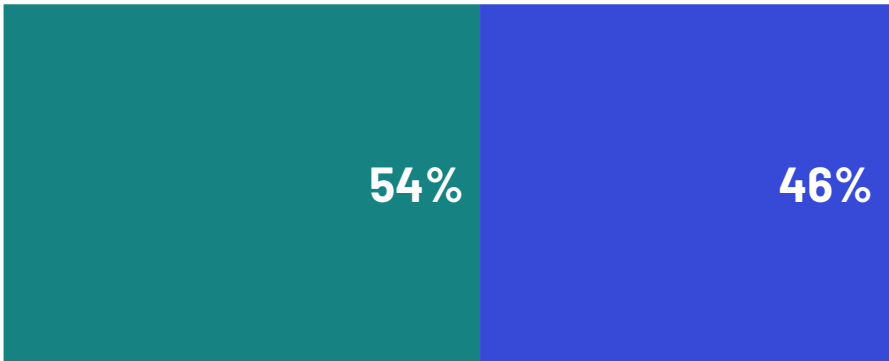
% De acuerdo 2024

El 2025 fue un mal año para mi país



▼ -2 pp  
68%

El 2025 fue un mal año para mí y mi familia



▼ -3 pp  
57%



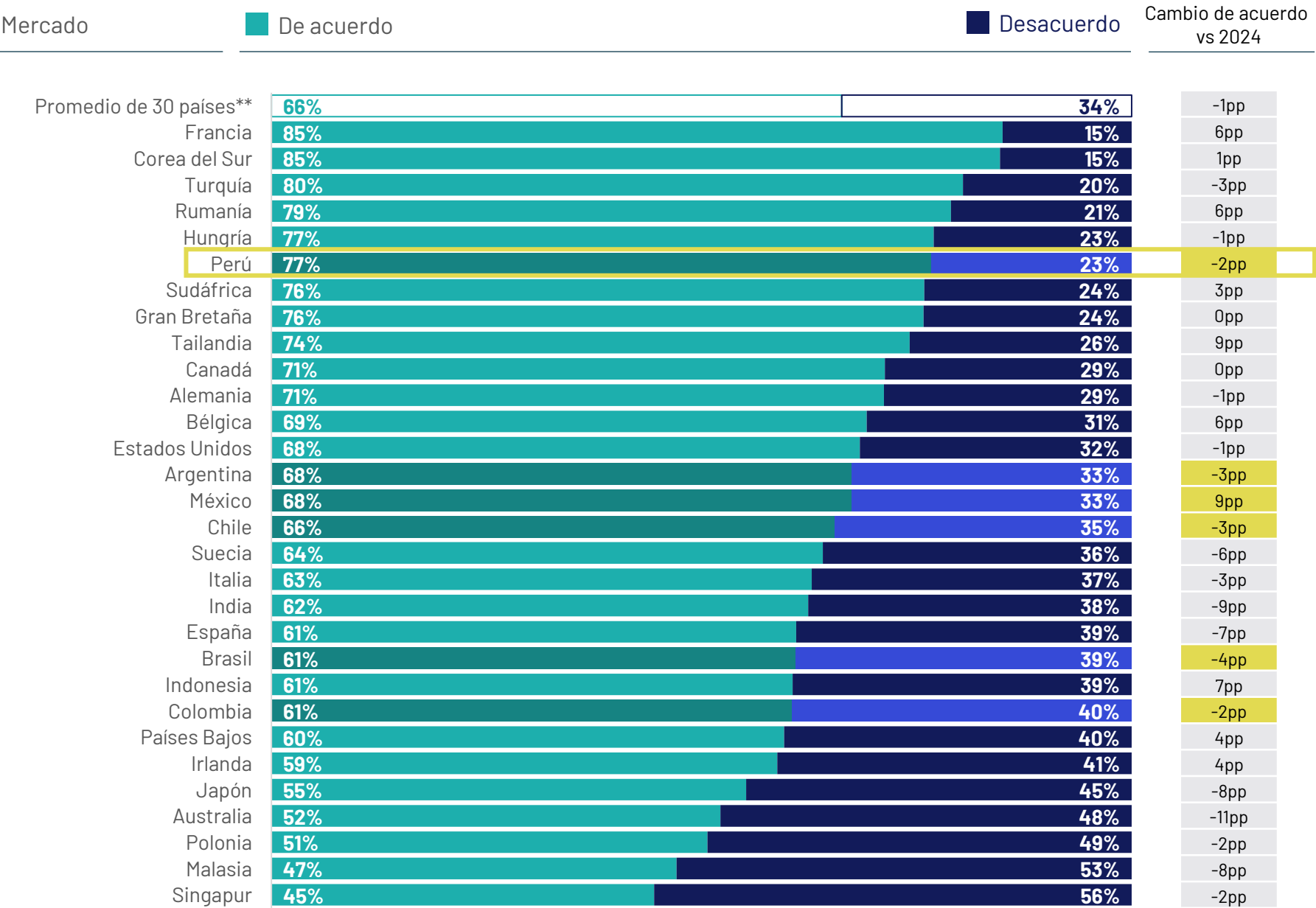
P.

Indique si está totalmente de acuerdo, algo de acuerdo, algo en desacuerdo o totalmente en desacuerdo con las siguientes afirmaciones:

2025 fue un mal año para mi país

Base: 23.642 adultos online menores de 75 años en 30 países, entrevistados del 27 de octubre al 4 de noviembre de 2025.

\*\*El promedio de 30 países incluye todos los países que estuvieron en las oleadas de 2024 y 2025.



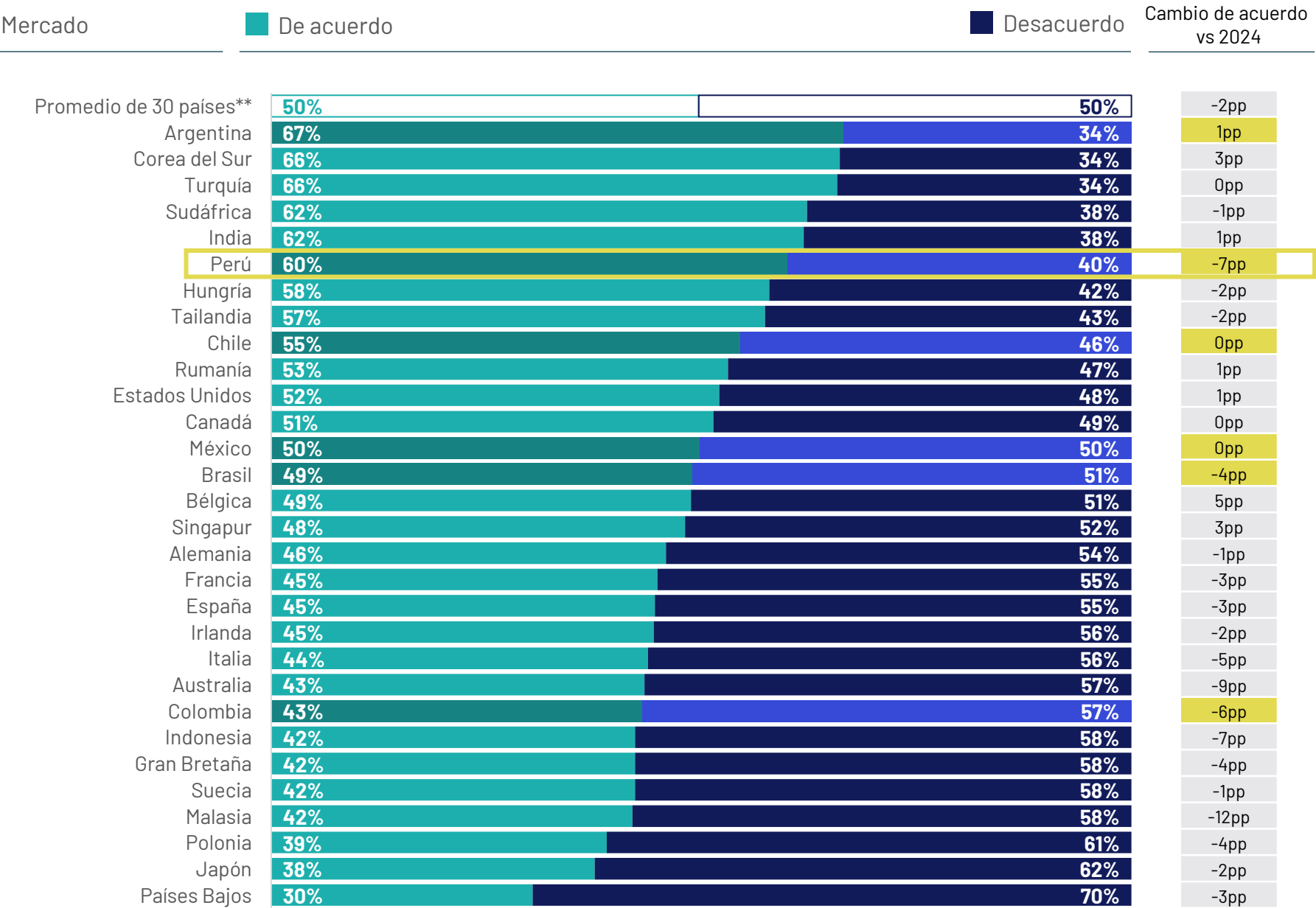


P.

Indique si está totalmente de acuerdo, algo de acuerdo, algo en desacuerdo o totalmente en desacuerdo con las siguientes afirmaciones:

2025 fue un mal año para mí y mi familia

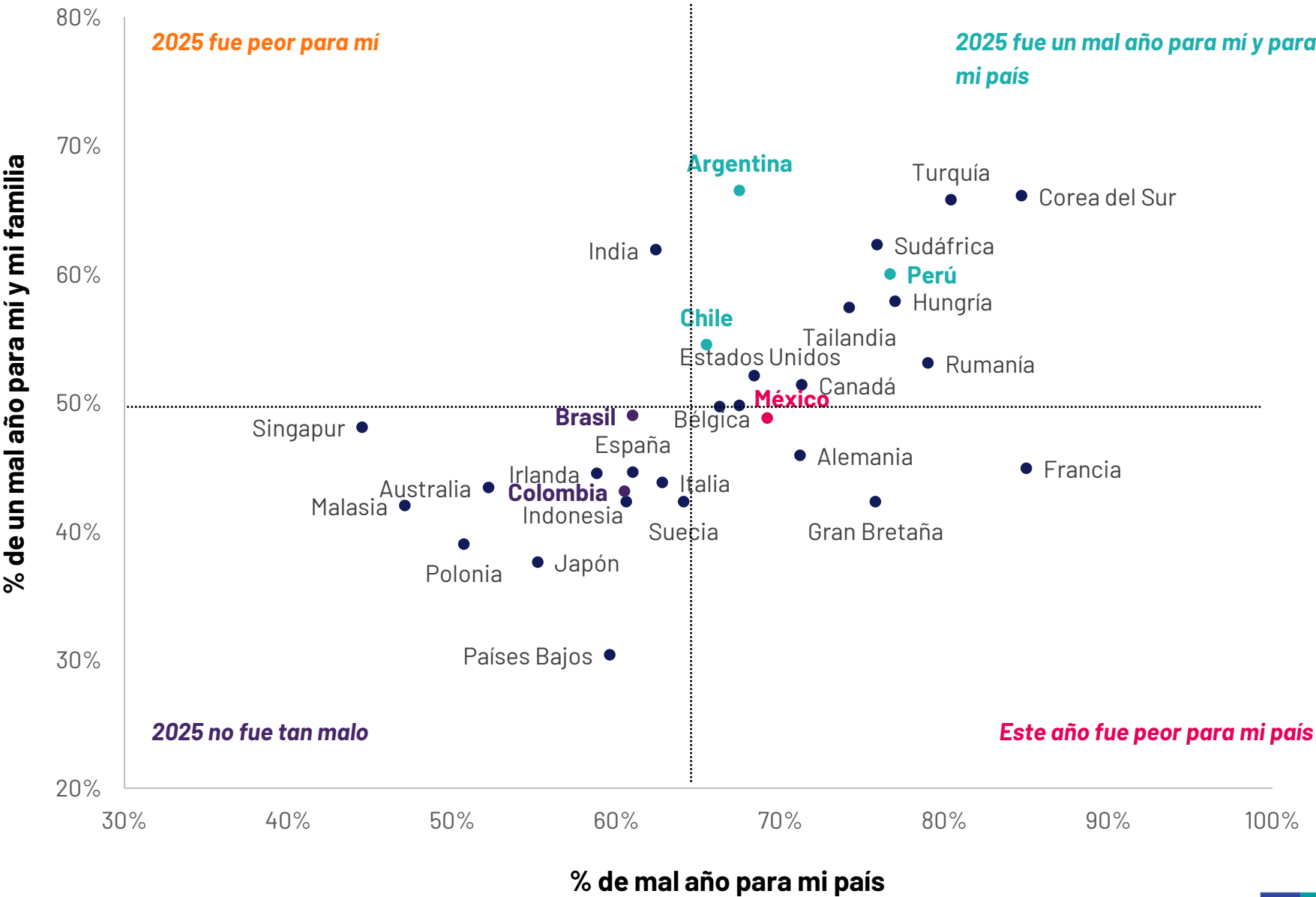
Base: 23.642 adultos online menores de 75 años en 30 países, entrevistados del 27 de octubre al 4 de noviembre de 2025.  
Todos los países que estuvieron en las oleadas de 2024 y 2025. \*\*El promedio de 30 países incluye



# 2025: Cómo fue

Indique si está totalmente de acuerdo, algo de acuerdo, algo en desacuerdo o totalmente en desacuerdo con las siguientes afirmaciones:

Base: 23.642 adultos online menores de 75 años en 30 países, entrevistados del 27 de octubre al 4 de noviembre de 2025.



# Expectativas para 2026



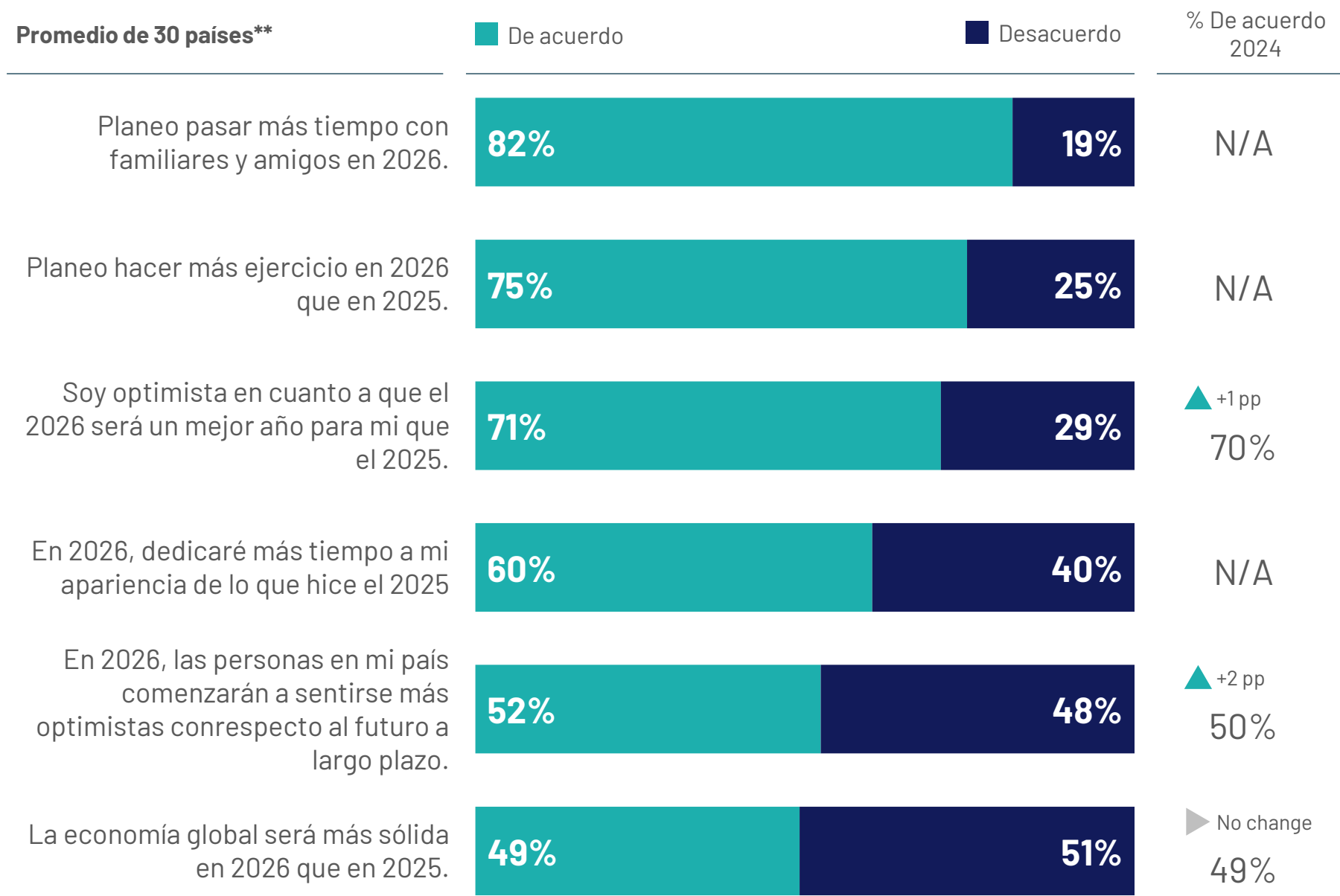
P.

## Perspectivas para 2026

Indique si está totalmente de acuerdo, algo de acuerdo, algo en desacuerdo o totalmente en desacuerdo con las siguientes afirmaciones:

Base: 23.642 adultos online menores de 75 años en 30 países, entrevistados del 27 de octubre al 4 de noviembre de 2025.

\*\*El promedio de 30 países incluye todos los países que estuvieron en las oleadas de 2024 y 2025.

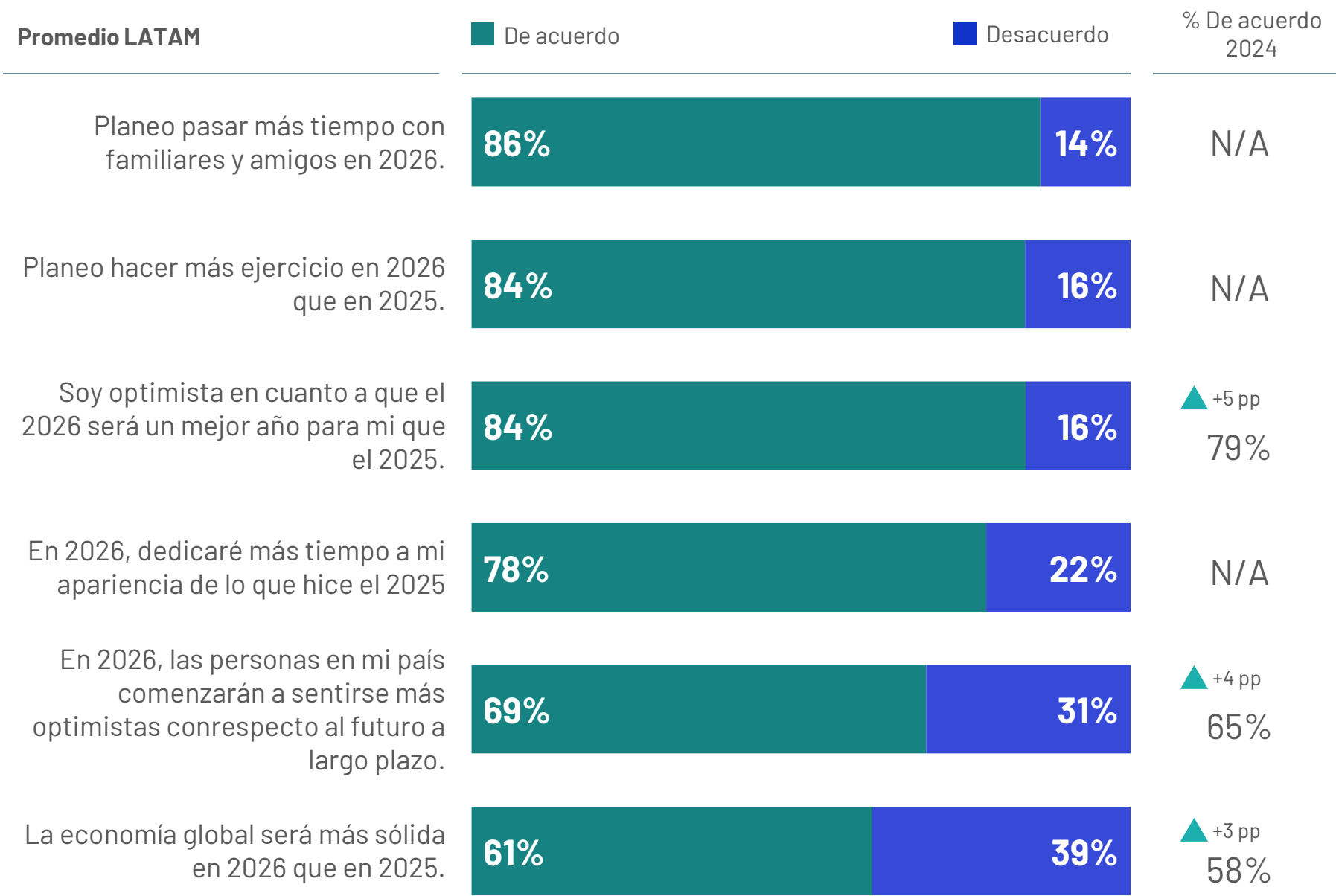


# P.

## Perspectivas para 2026

Indique si está totalmente de acuerdo, algo de acuerdo, algo en desacuerdo o totalmente en desacuerdo con las siguientes afirmaciones:

Base: 4.006 adultos online menores de 75 años en seis países (Argentina, Brasil, Chile, Colombia, México y Perú), entrevistados del 27 de octubre al 4 de noviembre de 2025.



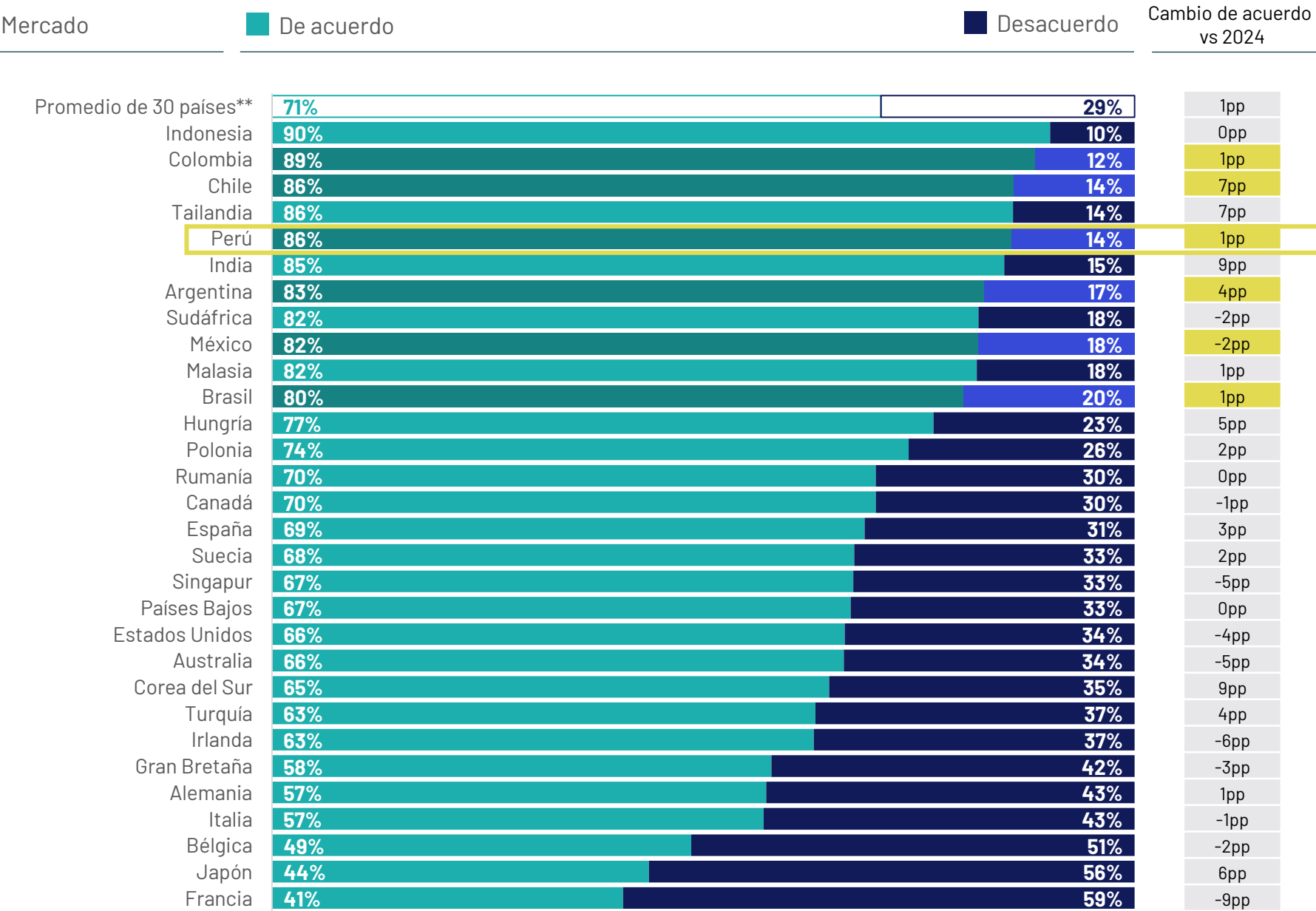
P.

Indique si está totalmente de acuerdo, algo de acuerdo, algo en desacuerdo o totalmente en desacuerdo con las siguientes afirmaciones:

Soy optimista de que 2026 será un año mejor para mí que en 2025

Base: 23.642 adultos online menores de 75 años en 30 países, entrevistados del 27 de octubre al 4 de noviembre de 2025.

\*\*El promedio de 30 países incluye todos los países que estuvieron en las oleadas de 2024 y 2025.



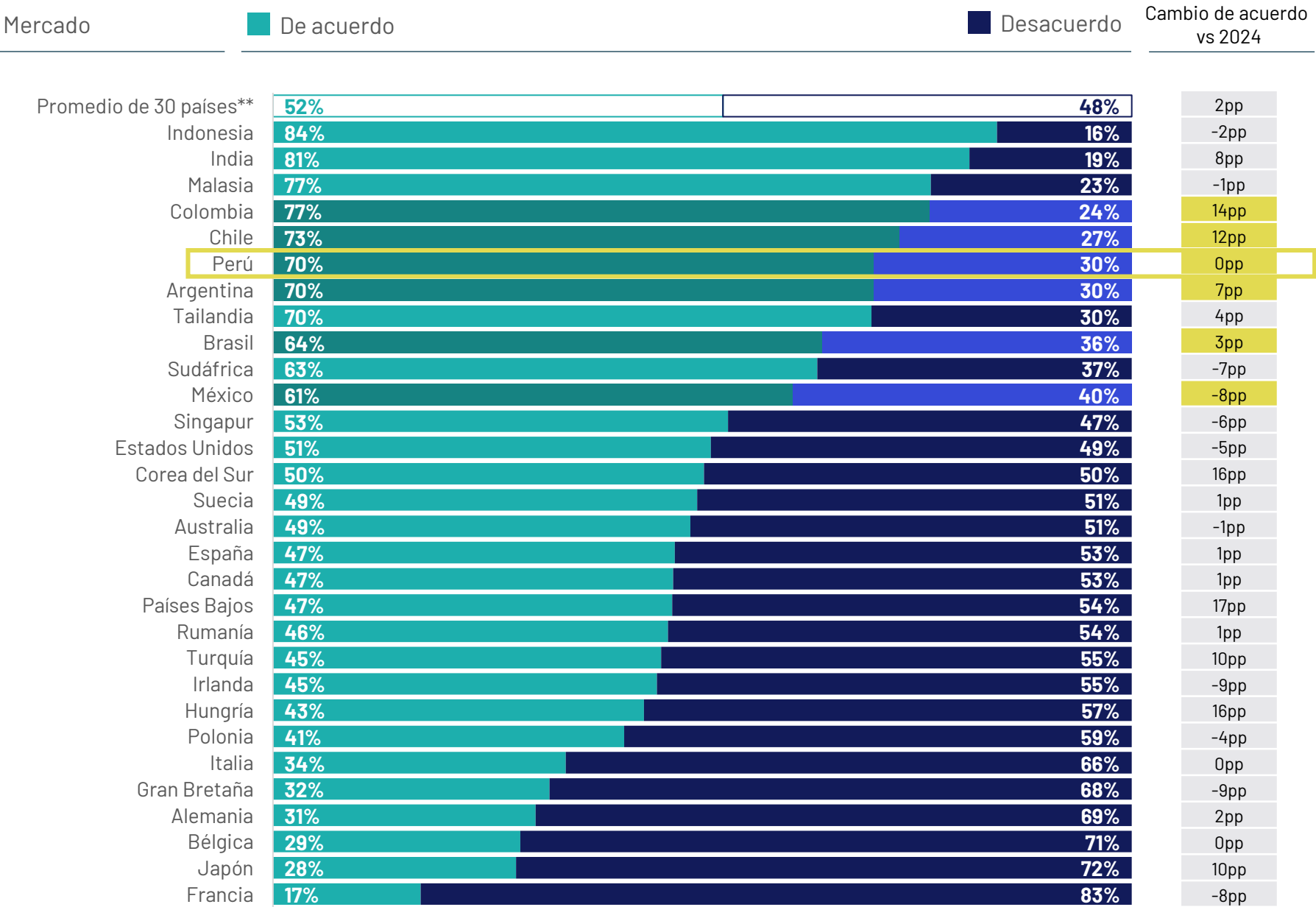
P.

Indique si está totalmente de acuerdo, algo de acuerdo, algo en desacuerdo o totalmente en desacuerdo con las siguientes afirmaciones:

En 2026, las personas en mi país comenzarán a sentirse más optimistas con respecto al futuro a largo plazo

Base: 23.642 adultos online menores de 75 años en 30 países, entrevistados del 27 de octubre al 4 de noviembre de 2025.

\*\*El promedio de 30 países incluye todos los países que estuvieron en las oleadas de 2024 y 2025.





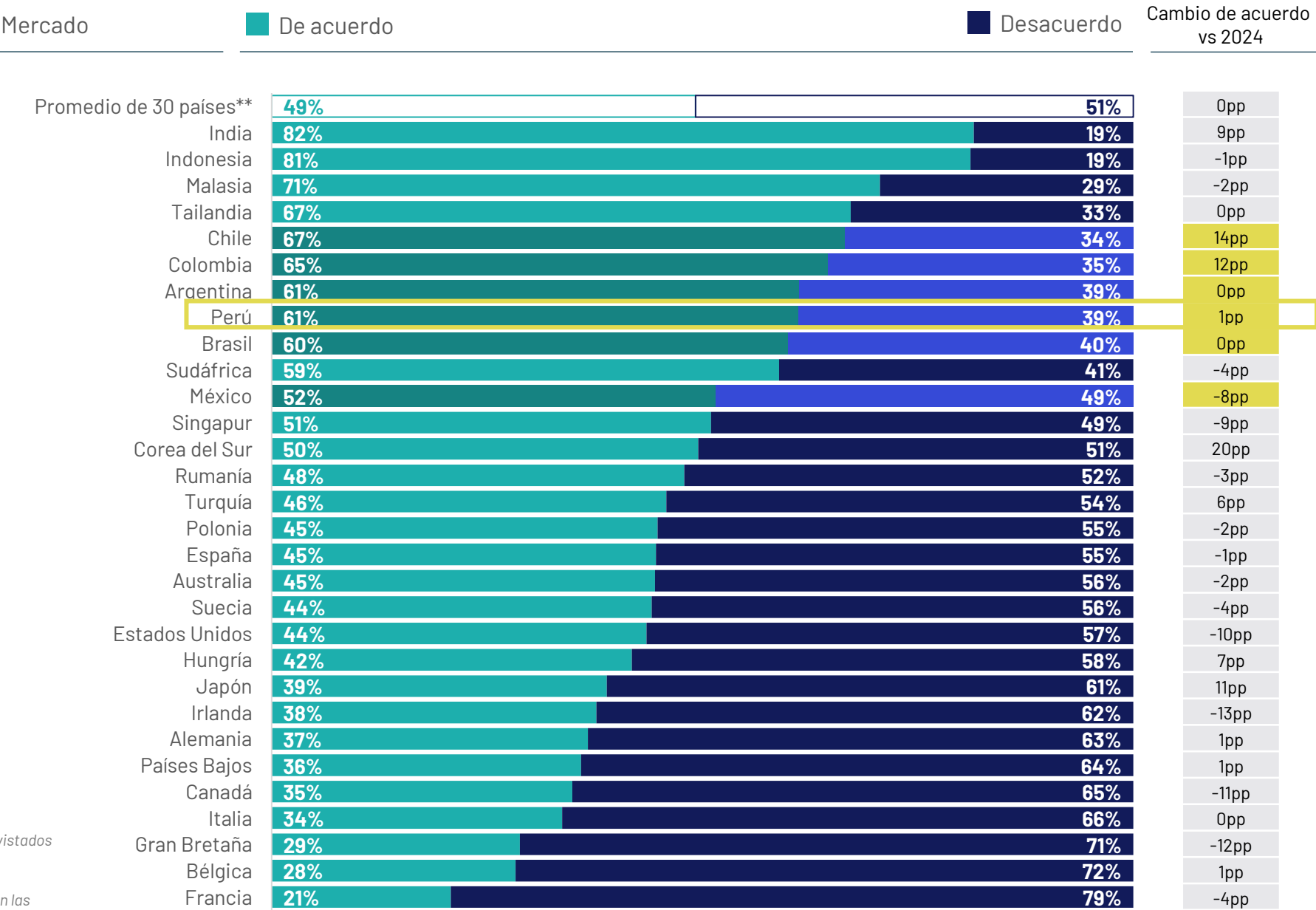
P.

Indique si está totalmente de acuerdo, algo de acuerdo, algo en desacuerdo o totalmente en desacuerdo con las siguientes afirmaciones:

La economía global será más sólida en 2026 que en 2025

Base: 23.642 adultos online menores de 75 años en 30 países, entrevistados del 27 de octubre al 4 de noviembre de 2025.

\*\*El promedio de 30 países incluye todos los países que estuvieron en las oleadas de 2024 y 2025.





P.

Indique si está totalmente de acuerdo, algo de acuerdo, algo en desacuerdo o totalmente en desacuerdo con las siguientes afirmaciones:

Planeo pasar más tiempo con mi familia y amigos en 2026

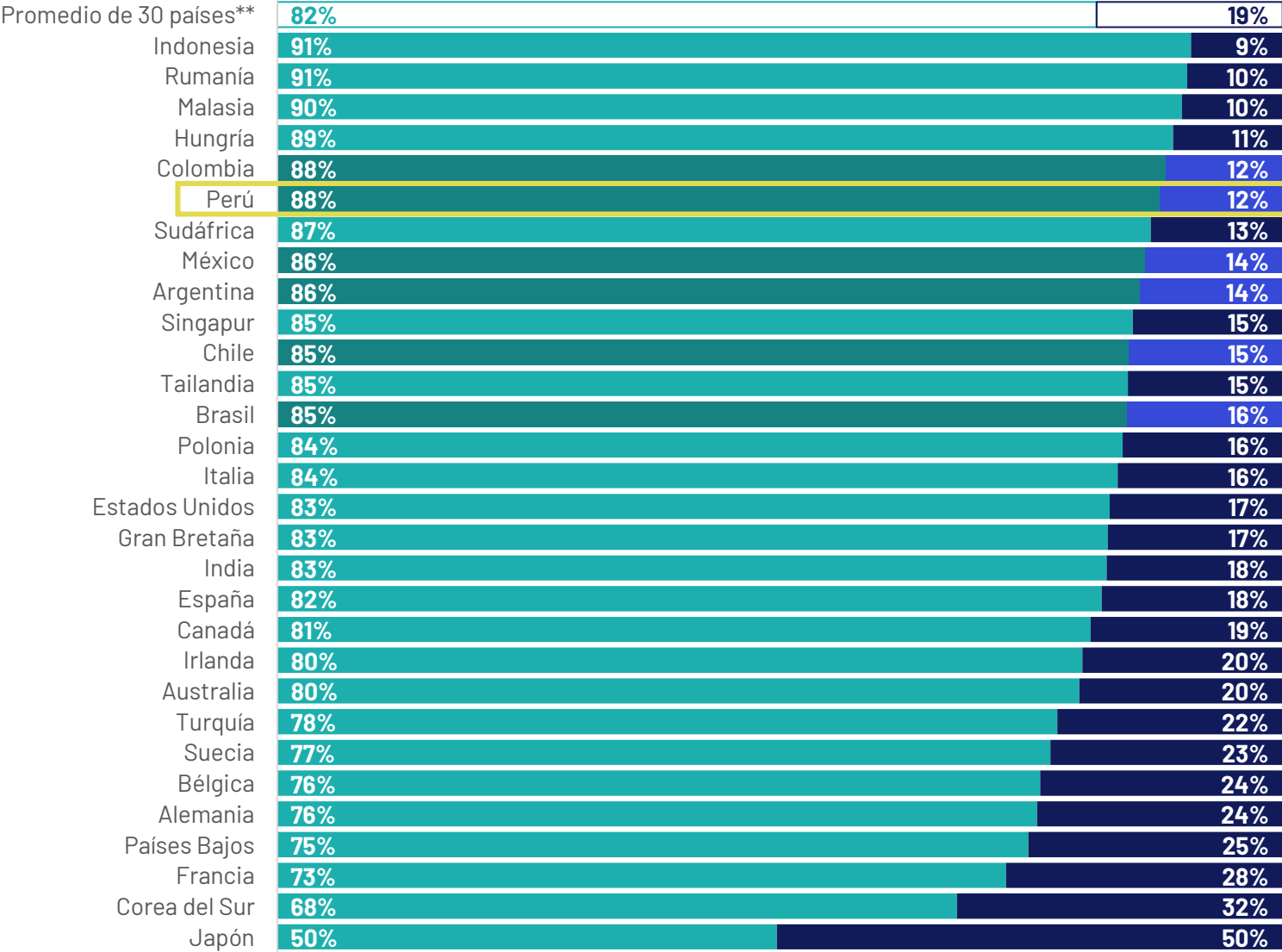
Base: 23.642 adultos online menores de 75 años en 30 países, entrevistados del 27 de octubre al 4 de noviembre de 2025.

\*\*El promedio de 30 países incluye todos los países que estuvieron en las oleadas de 2024 y 2025.

Mercado

De acuerdo

Desacuerdo



P.

Indique si está totalmente de acuerdo, algo de acuerdo, algo en desacuerdo o totalmente en desacuerdo con las siguientes afirmaciones:

Planeo hacer más ejercicio en 2026 que en 2025

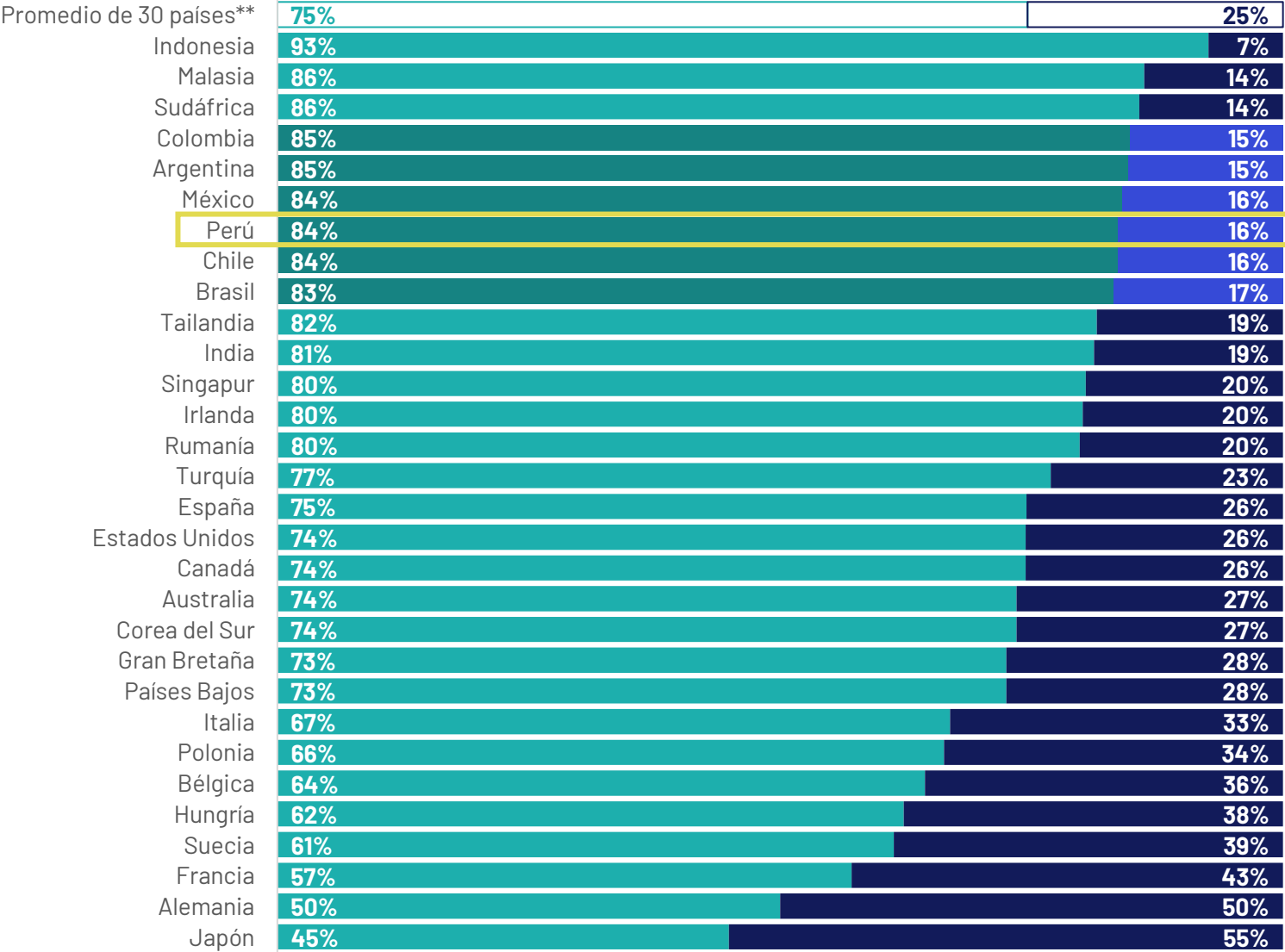
Base: 23.642 adultos online menores de 75 años en 30 países, entrevistados del 27 de octubre al 4 de noviembre de 2025.

\*\*El promedio de 30 países incluye todos los países que estuvieron en las oleadas de 2024 y 2025.

Mercado

De acuerdo

Desacuerdo



P.

Indique si está totalmente de acuerdo, algo de acuerdo, algo en desacuerdo o totalmente en desacuerdo con las siguientes afirmaciones:

En 2026, dedicaré más tiempo a mi apariencia de lo que hice en 2025.

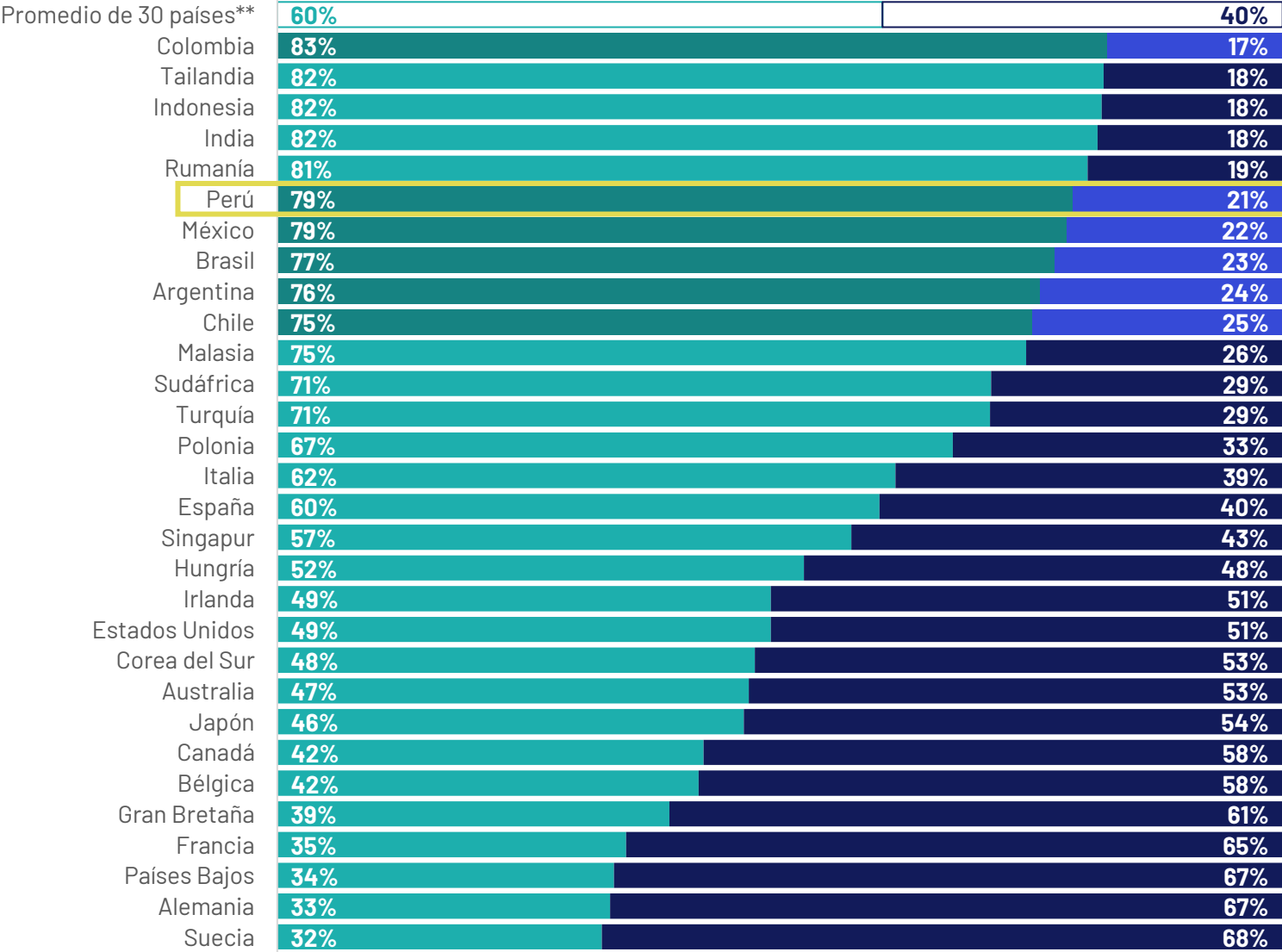
Base: 23.642 adultos online menores de 75 años en 30 países, entrevistados del 27 de octubre al 4 de noviembre de 2025.

\*\*El promedio de 30 países incluye todos los países que estuvieron en las oleadas de 2024 y 2025.

Mercado

De acuerdo

Desacuerdo



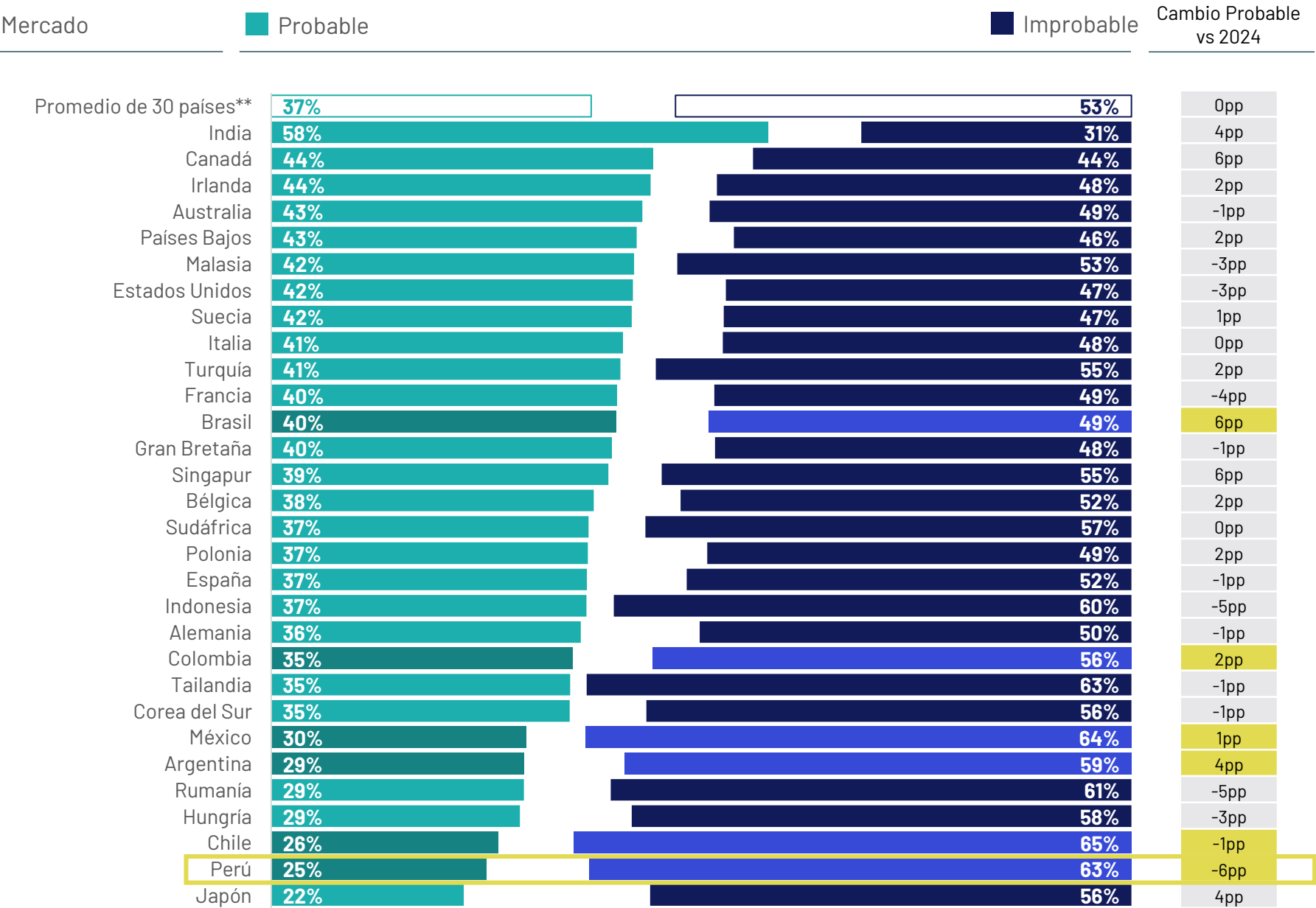
P.

Para cada una de las siguientes situaciones, dígame qué tan probable o improbable es para usted que sucedan.

Usaré menos las redes sociales

Base: 23.642 adultos online menores de 75 años en 30 países, entrevistados del 27 de octubre al 4 de noviembre de 2025.

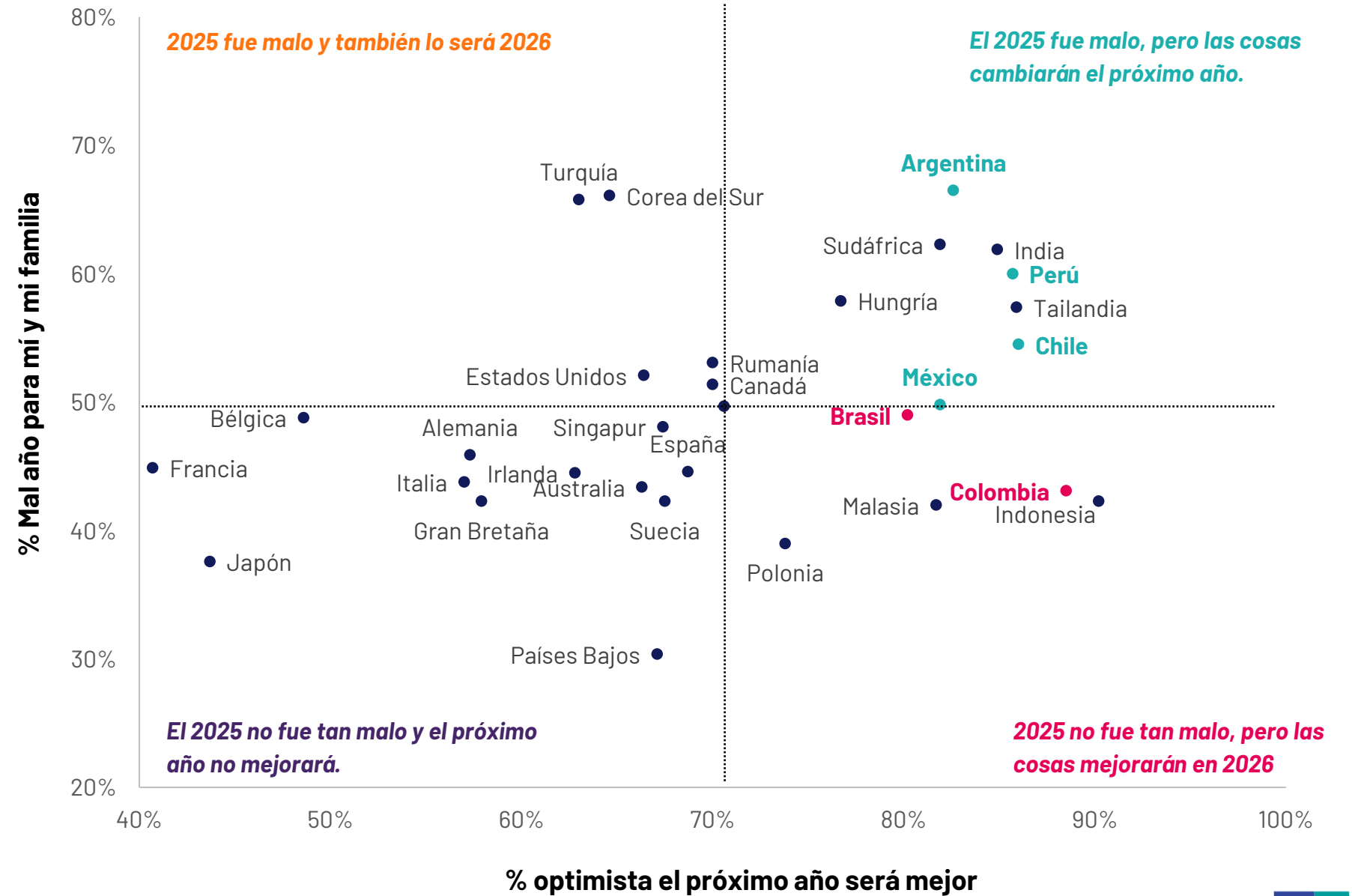
\*\*El promedio de 30 países incluye todos los países que estuvieron en las oleadas de 2024 y 2025.



2026:  
Cómo podría ser

Indique si está totalmente de acuerdo, algo de acuerdo, algo en desacuerdo o totalmente en desacuerdo con las siguientes afirmaciones:

Base: 23.642 adultos online menores de 75 años en 30 países, entrevistados del 27 de octubre al 4 de noviembre de 2025.



# Expectativas para la sociedad en 2026



P.

Para cada una de las siguientes situaciones, dígame qué tan probable o improbable es para usted que sucedan.

El nivel de inmigración en mi país aumentará

Base: 23.642 adultos online menores de 75 años en 30 países, entrevistados del 27 de octubre al 4 de noviembre de 2025.

\*\*El promedio de 30 países incluye todos los países que estuvieron en las oleadas de 2024 y 2025.



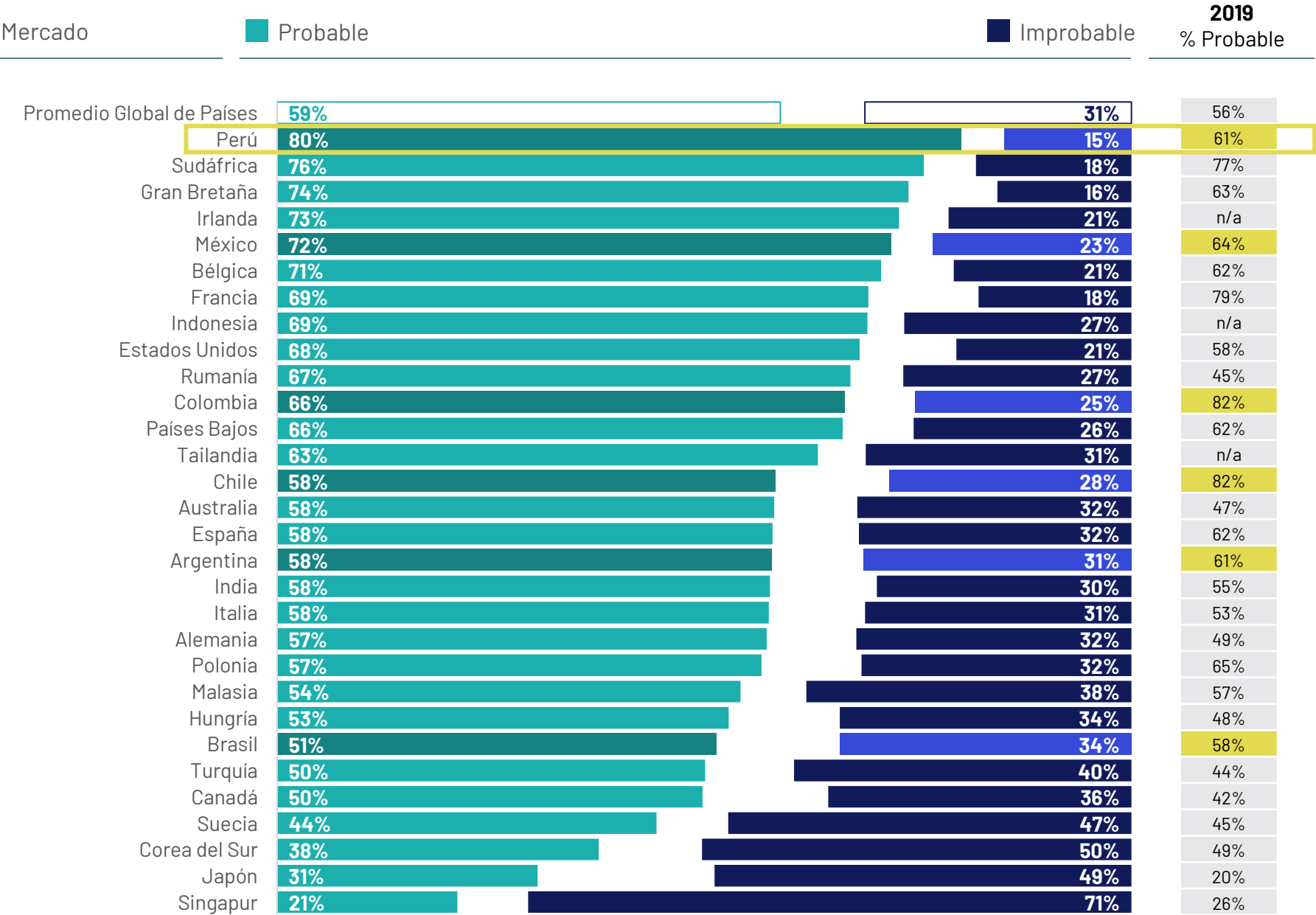


P.

Para cada una de las siguientes situaciones, dígame qué tan probable o improbable es para usted que sucedan.

Habr  descontento p blico a gran escala (como protestas o disturbios) en mi pa s para manifestarse contra la forma en que se est  administrando el pa s

Base: 23.642 adultos online menores de 75 a os en 30 pa ses, entrevistados del 27 de octubre al 4 de noviembre de 2025.





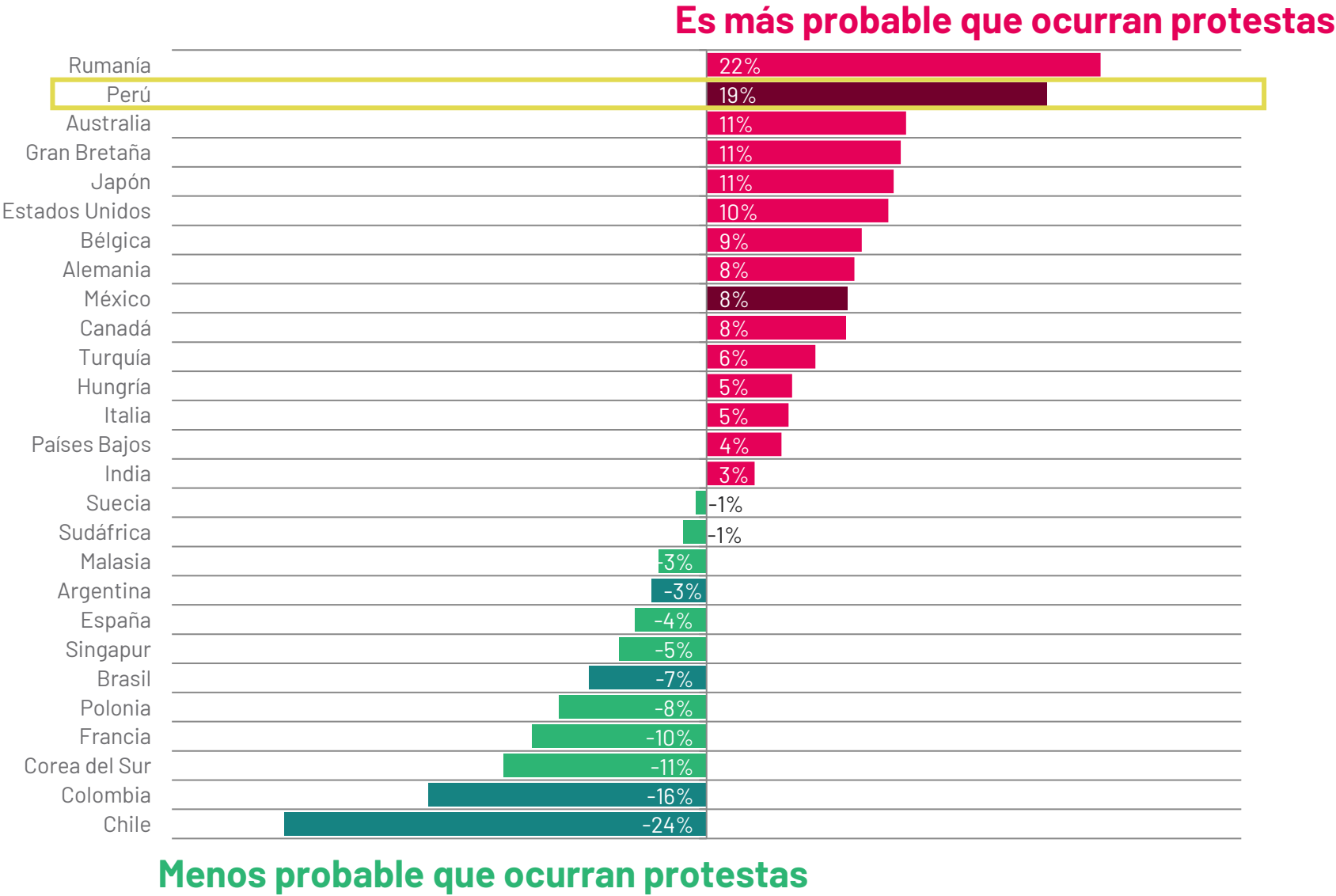
P.

Para cada una de las siguientes situaciones, dígame qué tan probable o improbable es para usted que sucedan.

**Habrá descontento público a gran escala (como protestas o disturbios) en mi país para manifestarse contra la forma en que se está administrando el país**

% Cambio neto Probable entre 2019 y 2025

Base: 23.642 adultos online menores de 75 años en 30 países, entrevistados del 27 de octubre al 4 de noviembre de 2025.



P.

Para cada una de las siguientes situaciones, dígame qué tan probable o improbable es para usted que sucedan.

El área donde vivo será menos segura en 2026 que en 2025

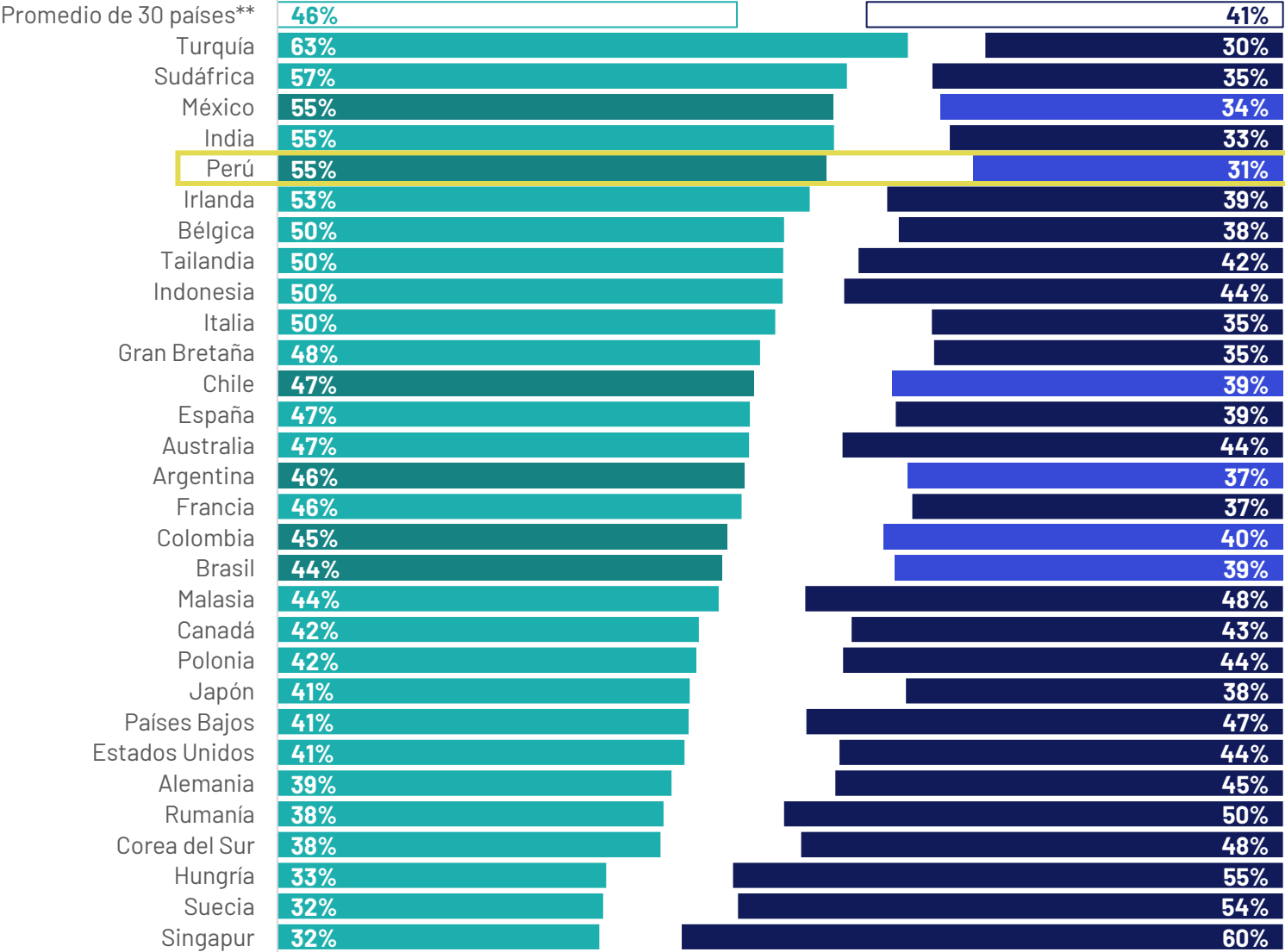
Base: 23.642 adultos online menores de 75 años en 30 países, entrevistados del 27 de octubre al 4 de noviembre de 2025.

\*\*El promedio de 30 países incluye todos los países que estuvieron en las oleadas de 2024 y 2025.

Mercado

Probable

Improbable



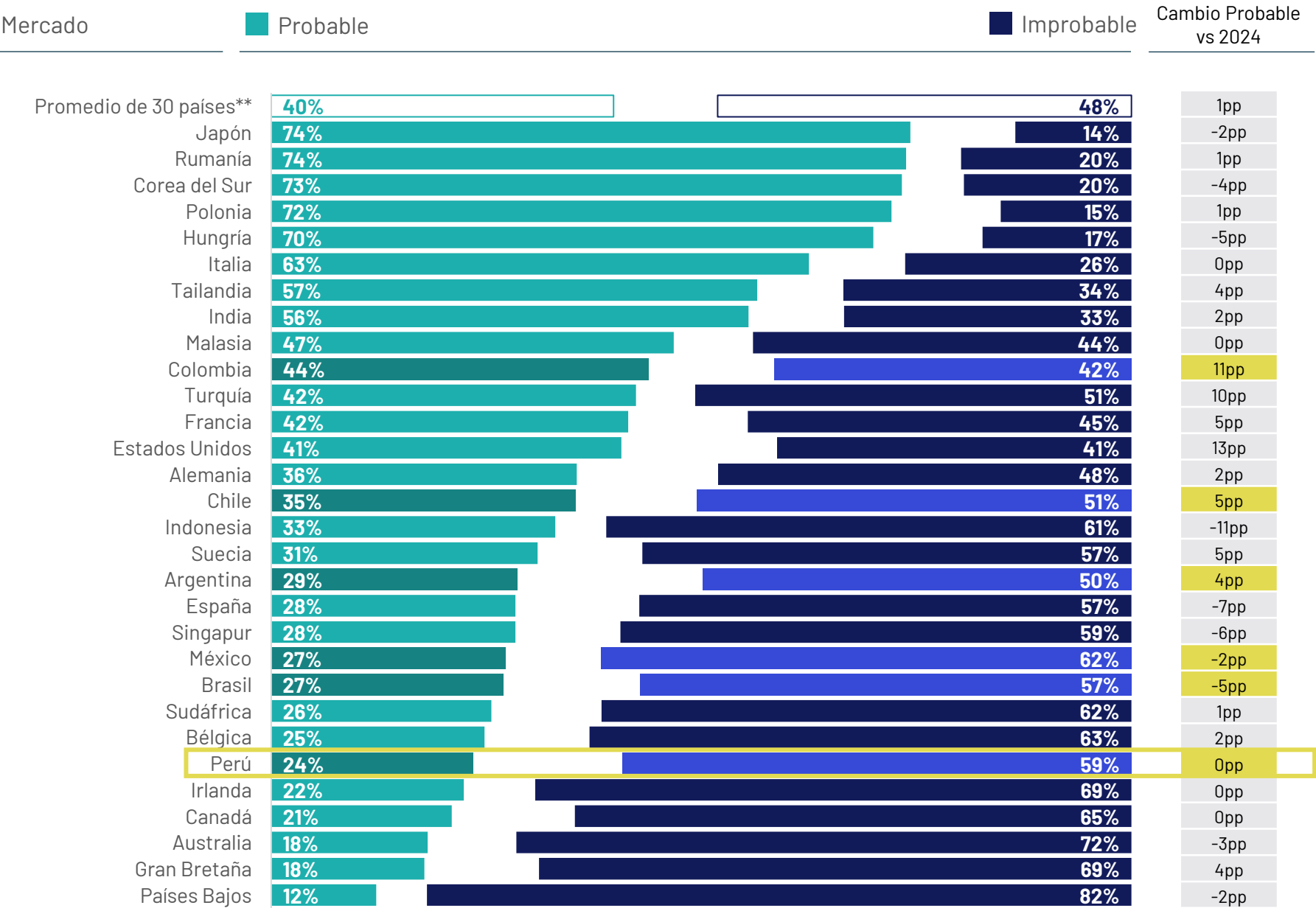
P.

Para cada una de las siguientes situaciones, dígame qué tan probable o improbable es para usted que sucedan.

El tamaño total de la población de mi país disminuirá

Base: 23.642 adultos online menores de 75 años en 30 países, entrevistados del 27 de octubre al 4 de noviembre de 2025.

\*\*El promedio de 30 países incluye todos los países que estuvieron en las oleadas de 2024 y 2025.



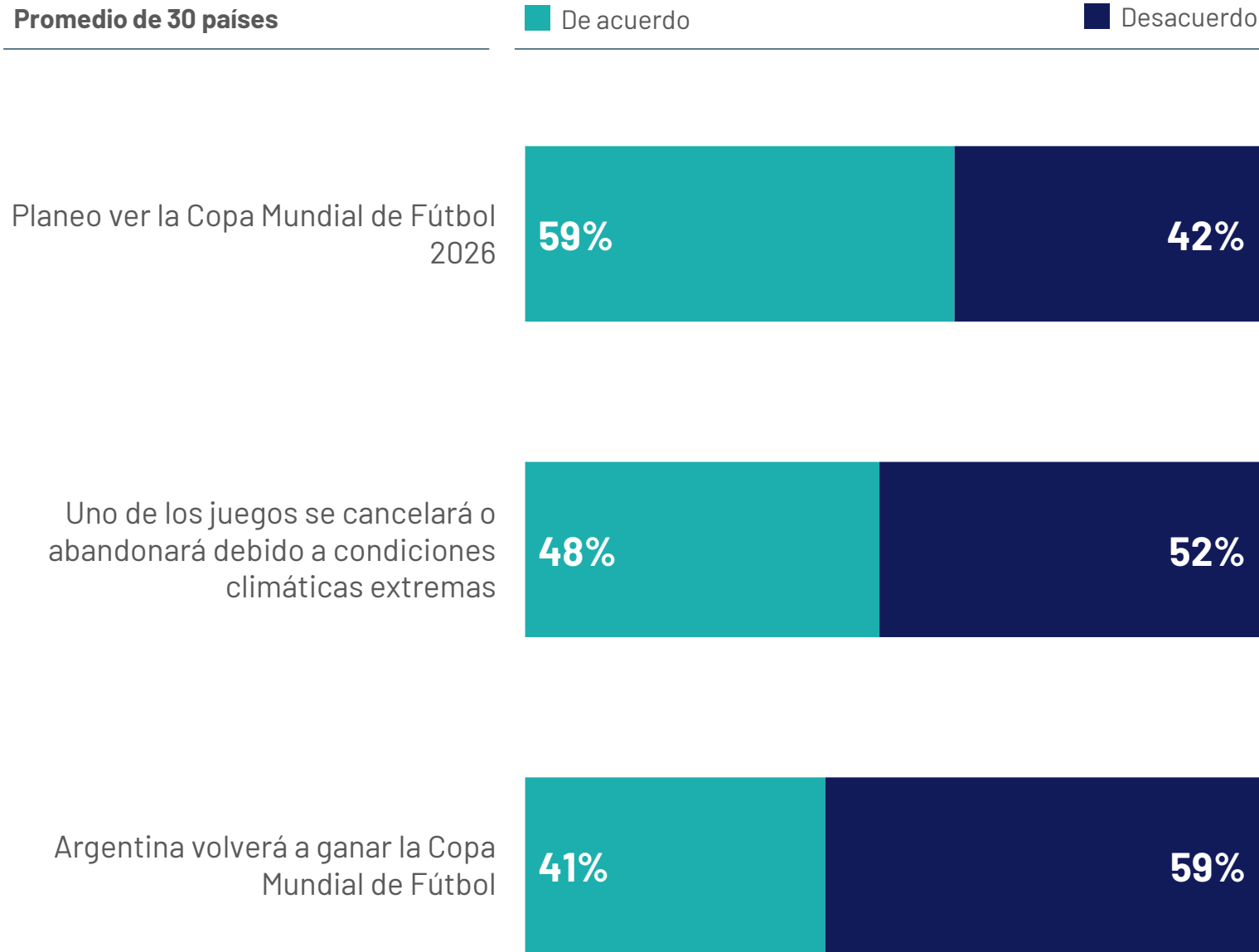
# Copa Mundial de la FIFA 2026



P.

# Copa Mundial de la FIFA

Indique si está totalmente de acuerdo, algo de acuerdo, algo en desacuerdo o totalmente en desacuerdo con las siguientes afirmaciones:



Base: 23.642 adultos online menores de 75 años en 30 países, entrevistados del 27 de octubre al 4 de noviembre de 2025.

P.

# Copa Mundial de la FIFA

Indique si está totalmente de acuerdo, algo de acuerdo, algo en desacuerdo o totalmente en desacuerdo con las siguientes afirmaciones:

Promedio LATAM

De acuerdo

Desacuerdo

Planeo ver la Copa Mundial de Fútbol 2026

70%

30%

Uno de los juegos se cancelará o abandonará debido a condiciones climáticas extremas

48%

52%

Argentina volverá a ganar la Copa Mundial de Fútbol

47%

53%

Base: 4.006 adultos online menores de 75 años en seis países (Argentina, Brasil, Chile, Colombia, México y Perú), entrevistados del 27 de octubre al 4 de noviembre de 2025.





P.

Indique si está totalmente de acuerdo, algo de acuerdo, algo en desacuerdo o totalmente en desacuerdo con las siguientes afirmaciones:

Planeo ver la Copa Mundial de Fútbol 2026

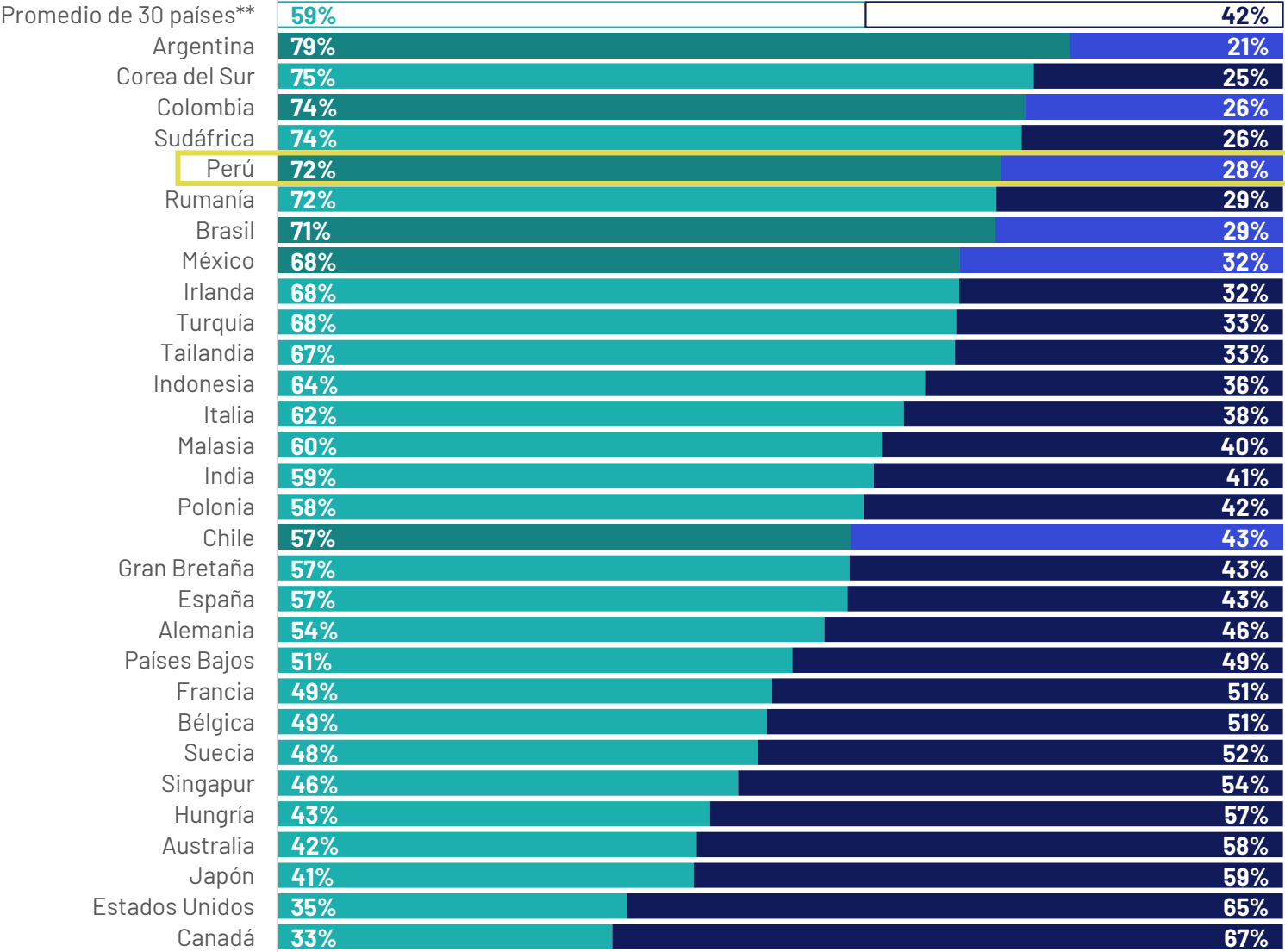
Base: 23.642 adultos online menores de 75 años en 30 países, entrevistados del 27 de octubre al 4 de noviembre de 2025.

\*\*El promedio de 30 países incluye todos los países que estuvieron en las oleadas de 2024 y 2025.

Mercado

De acuerdo

Desacuerdo



P.

Indique si está totalmente de acuerdo, algo de acuerdo, algo en desacuerdo o totalmente en desacuerdo con las siguientes afirmaciones:

Uno de los juegos se cancelará o abandonará debido a condiciones climáticas extremas

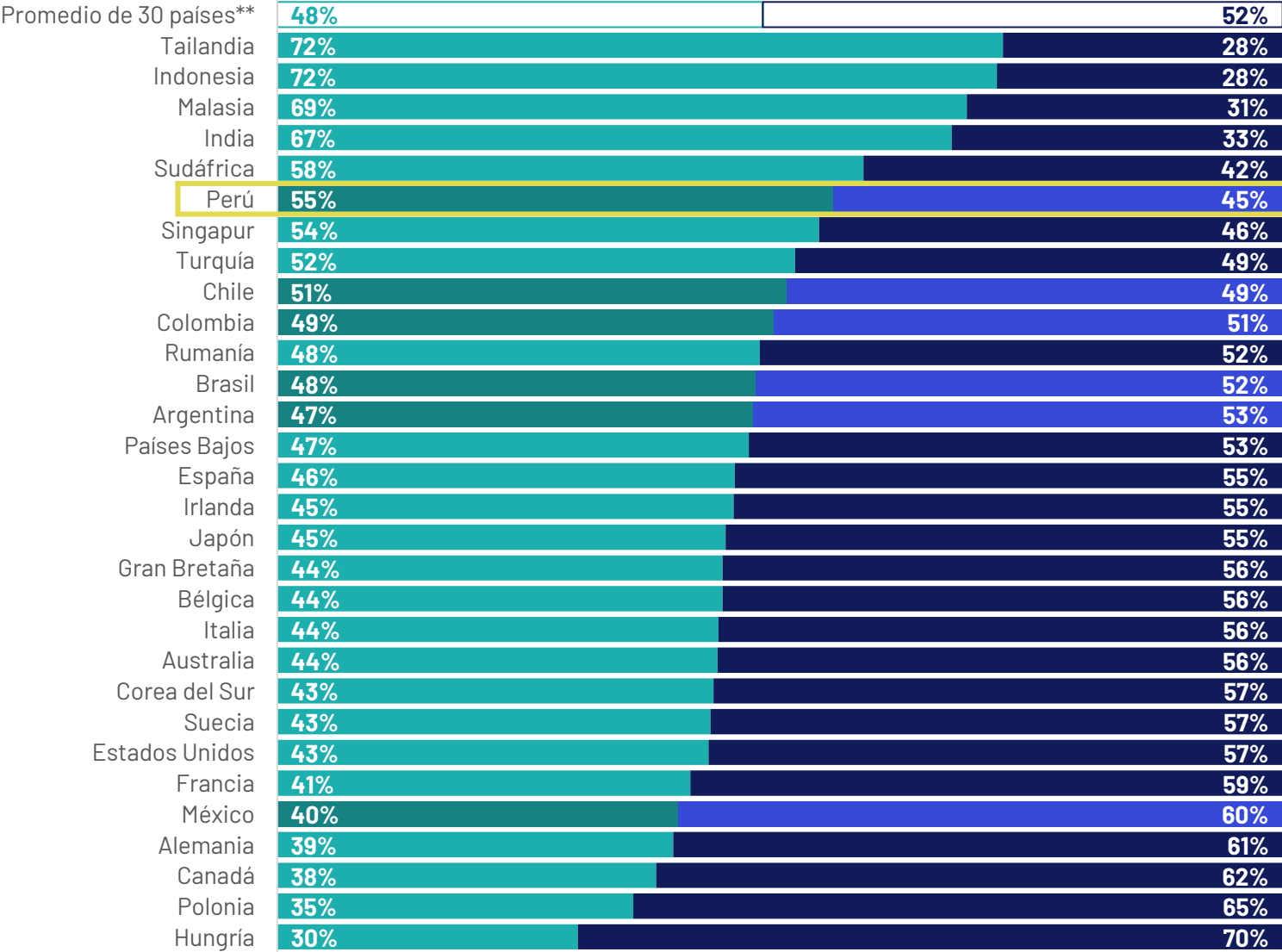
Base: 23.642 adultos online menores de 75 años en 30 países, entrevistados del 27 de octubre al 4 de noviembre de 2025.

\*\*El promedio de 30 países incluye todos los países que estuvieron en las oleadas de 2024 y 2025.

Mercado

De acuerdo

Desacuerdo





P.

Indique si está totalmente de acuerdo, algo de acuerdo, algo en desacuerdo o totalmente en desacuerdo con las siguientes afirmaciones:

Argentina volverá a ganar la Copa Mundial de Fútbol

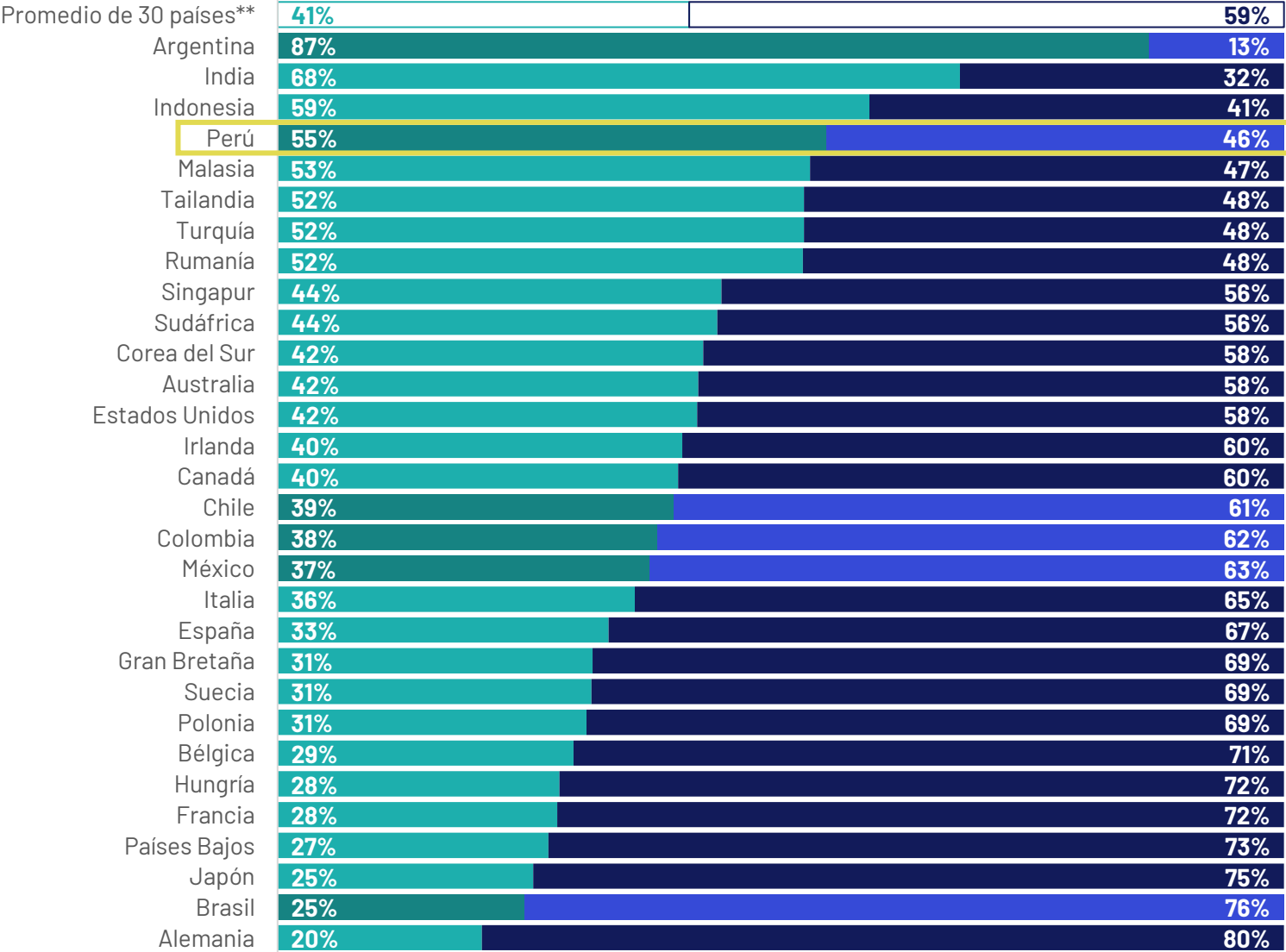
Base: 23.642 adultos online menores de 75 años en 30 países, entrevistados del 27 de octubre al 4 de noviembre de 2025.

\*\*El promedio de 30 países incluye todos los países que estuvieron en las oleadas de 2024 y 2025.

Mercado

De acuerdo

Desacuerdo



# Expectativas para la economía en 2026



P.

## Economía

Para cada una de las siguientes situaciones, dígame qué tan probable o improbable es para usted que sucedan.

Promedio de 30 países

Probable

Improbable

Mi país estará en recesión en 2026

48%

33%

Mis ingresos disponibles (lo que puedo gastar después de pagar mis facturas de gastos de vida) serán más altos en 2026 que en 2025.

47%

44%

Se derrumbarán los principales mercados bursátiles del mundo

39%

38%

Base: 23.642 adultos online menores de 75 años en 30 países, entrevistados del 27 de octubre al 4 de noviembre de 2025.

# P.

## Economía

Para cada una de las siguientes situaciones, dígame qué tan probable o improbable es para usted que sucedan.

Promedio LATAM

Probable

Improbable

Mis ingresos disponibles (lo que puedo gastar después de pagar mis facturas de gastos de vida) serán más altos en 2026 que en 2025.

54%

34%

Mi país estará en recesión en 2026

40%

35%

Se derrumbarán los principales mercados bursátiles del mundo

33%

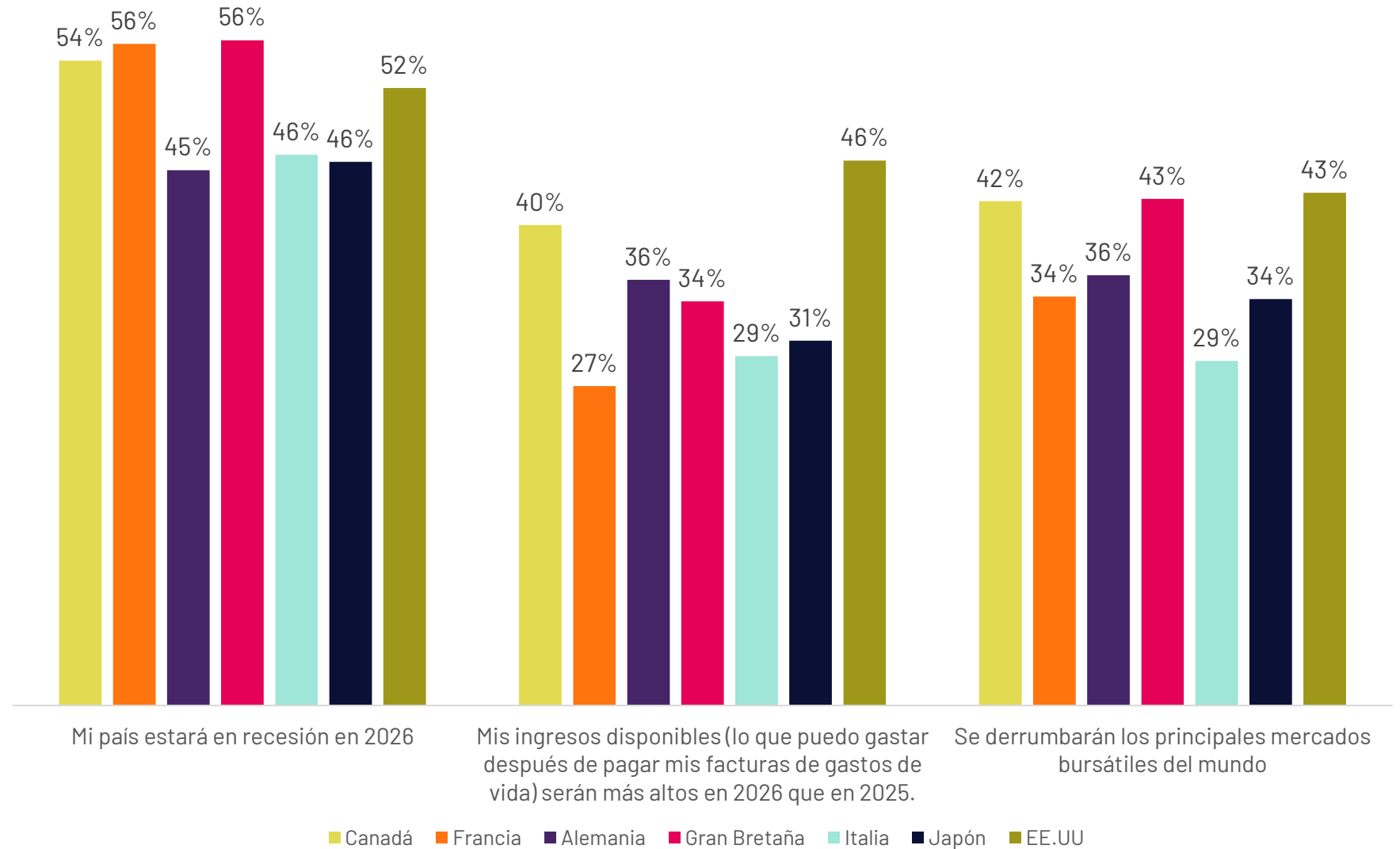
41%

Base: 4.006 adultos online menores de 75 años en seis países (Argentina, Brasil, Chile, Colombia, México y Perú), entrevistados del 27 de octubre al 4 de noviembre de 2025.

P.

## Economía: G7

Para cada una de las siguientes situaciones, dígame qué tan probable o improbable es para usted que sucedan.

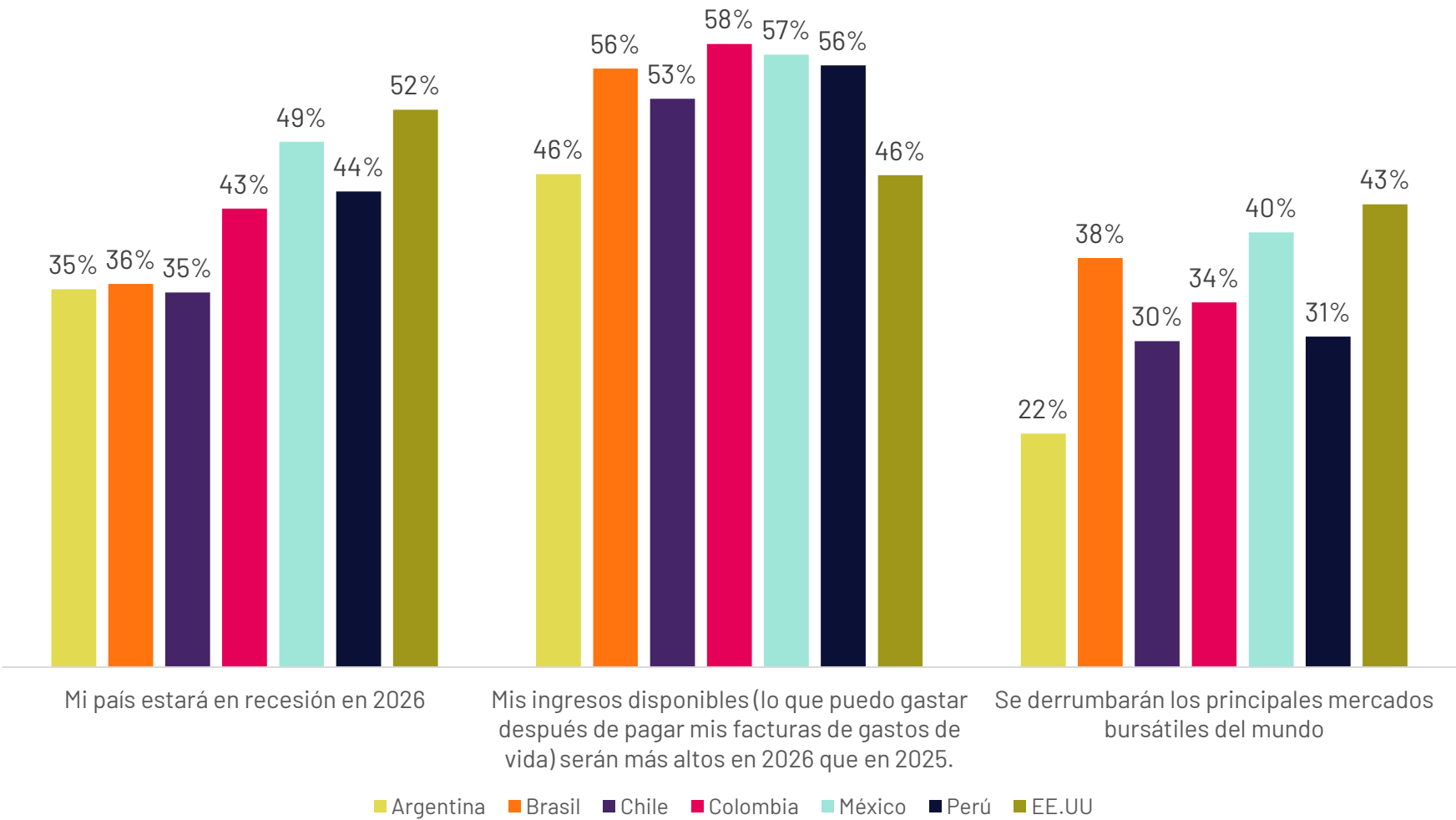


Base: 23.642 adultos online menores de 75 años en 30 países, entrevistados del 27 de octubre al 4 de noviembre de 2025.

P.

Economy: LATAM

Para cada una de las siguientes situaciones, dígame qué tan probable o improbable es para usted que sucedan.



Base: 23.642 adultos online menores de 75 años en 30 países, entrevistados del 27 de octubre al 4 de noviembre de 2025.



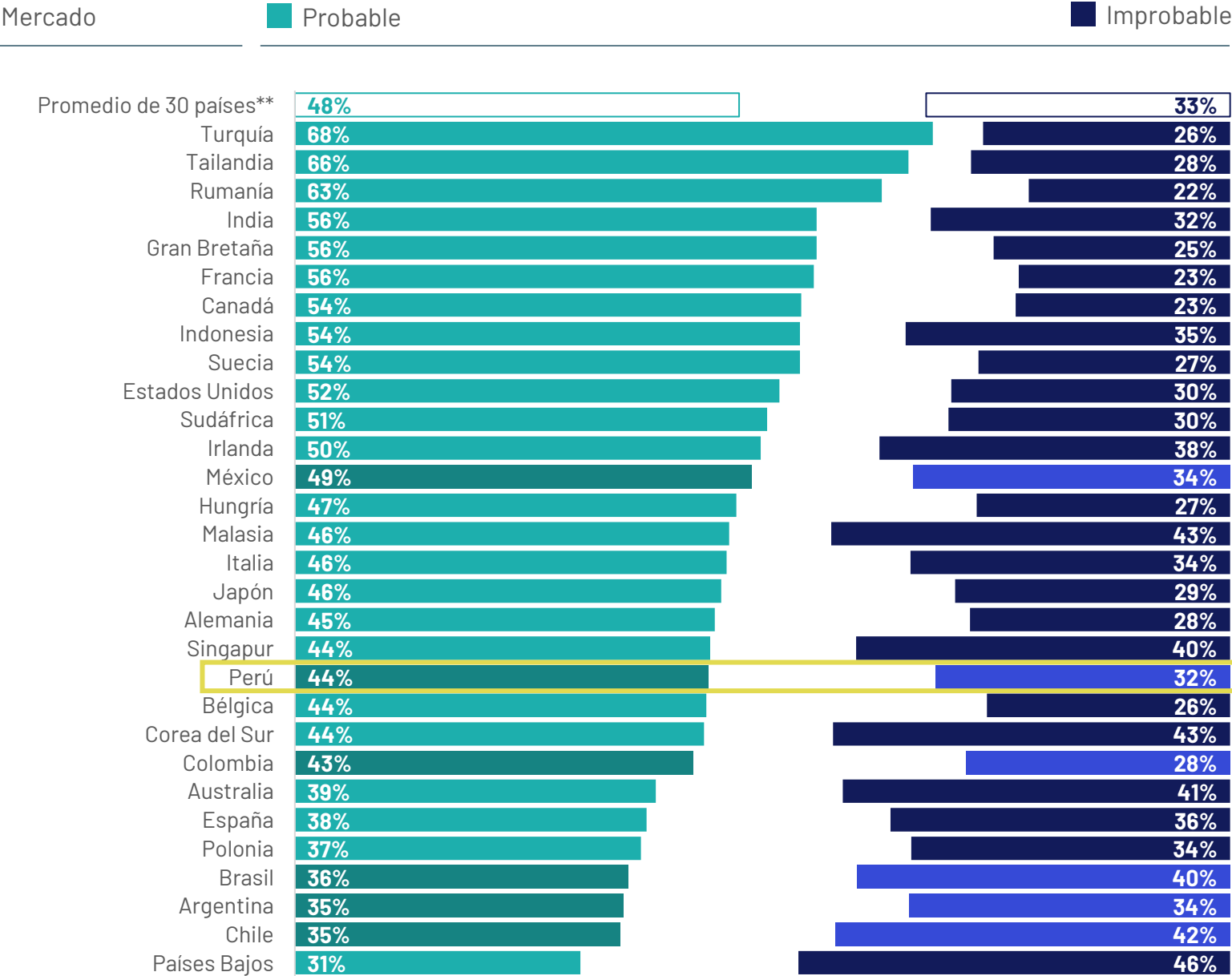
P.

Para cada una de las siguientes situaciones, dígame qué tan probable o improbable es para usted que sucedan.

Mi país estará en recesión en 2026

Base: 23.642 adultos online menores de 75 años en 30 países, entrevistados del 27 de octubre al 4 de noviembre de 2025.

\*\*El promedio de 30 países incluye todos los países que estuvieron en las oleadas de 2024 y 2025.



P.

Para cada una de las siguientes situaciones, dígame qué tan probable o improbable es para usted que sucedan.

Mis ingresos disponibles (lo que puedo gastar después de pagar mis facturas de gastos de vida) serán más altos en 2026 que en 2025.

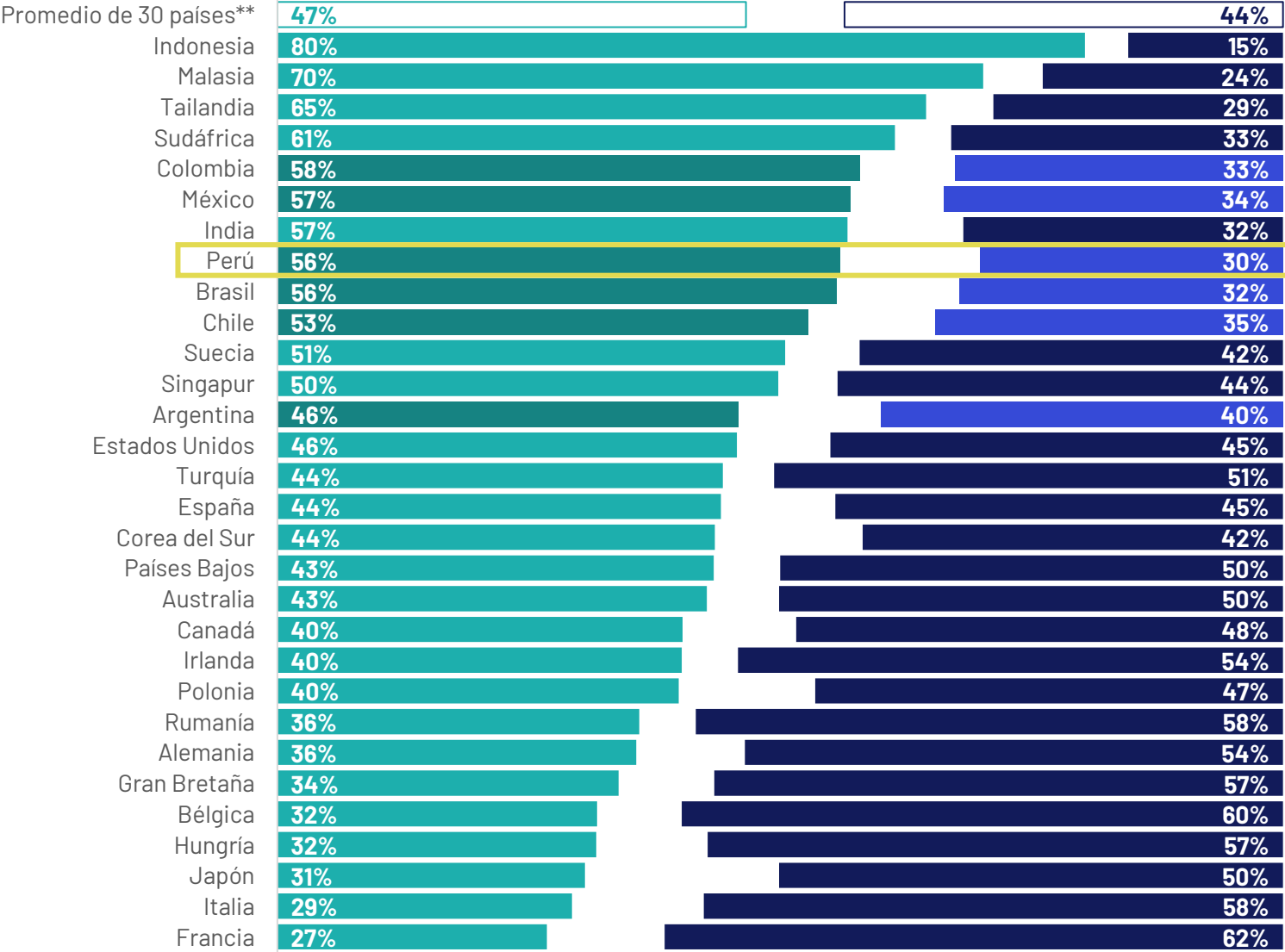
Base: 23.642 adultos online menores de 75 años en 30 países, entrevistados del 27 de octubre al 4 de noviembre de 2025.

\*\*El promedio de 30 países incluye todos los países que estuvieron en las oleadas de 2024 y 2025.

Mercado

Probable

Improbable





P.

Para cada una de las siguientes situaciones, dígame qué tan probable o improbable es para usted que sucedan.

Se derrumbarán los principales mercados bursátiles del mundo

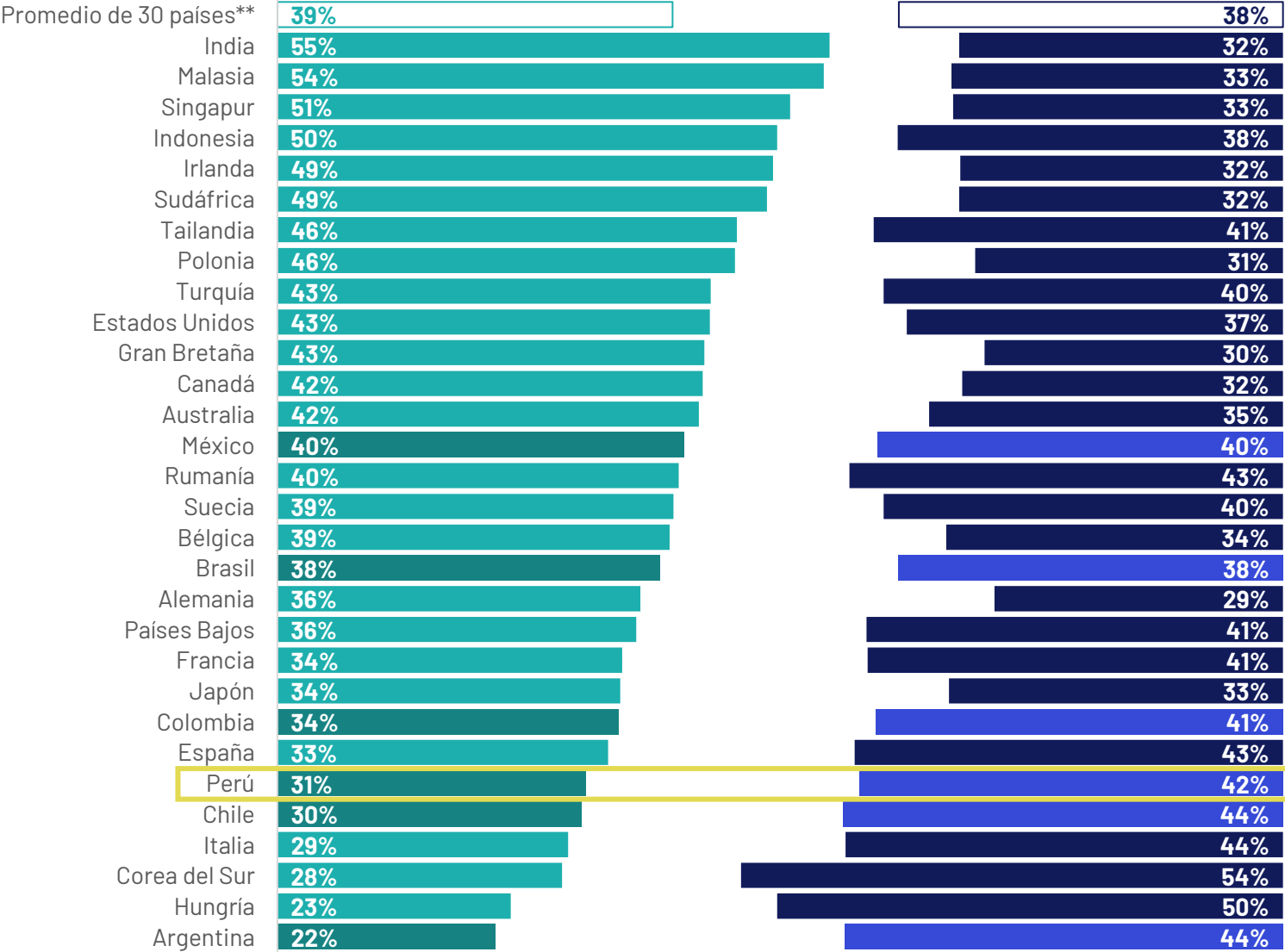
Base: 23.642 adultos online menores de 75 años en 30 países, entrevistados del 27 de octubre al 4 de noviembre de 2025.

\*\*El promedio de 30 países incluye todos los países que estuvieron en las oleadas de 2024 y 2025.

Mercado

Probable

Improbable



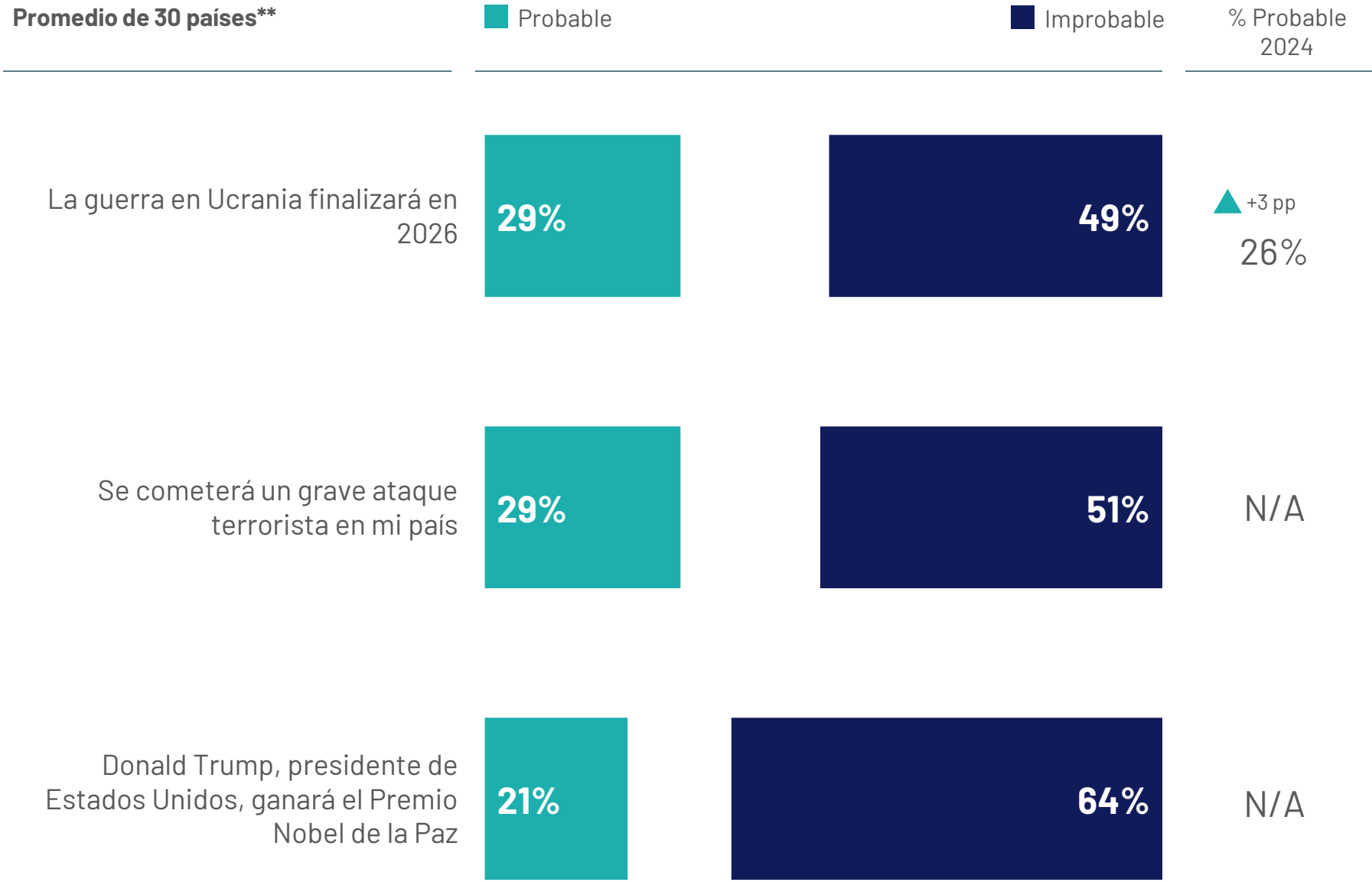
# **Expectativas para la Seguridad Mundial en 2026**



P.

## Seguridad Mundial

Para cada una de las siguientes situaciones, dígame qué tan probable o improbable es para usted que sucedan.



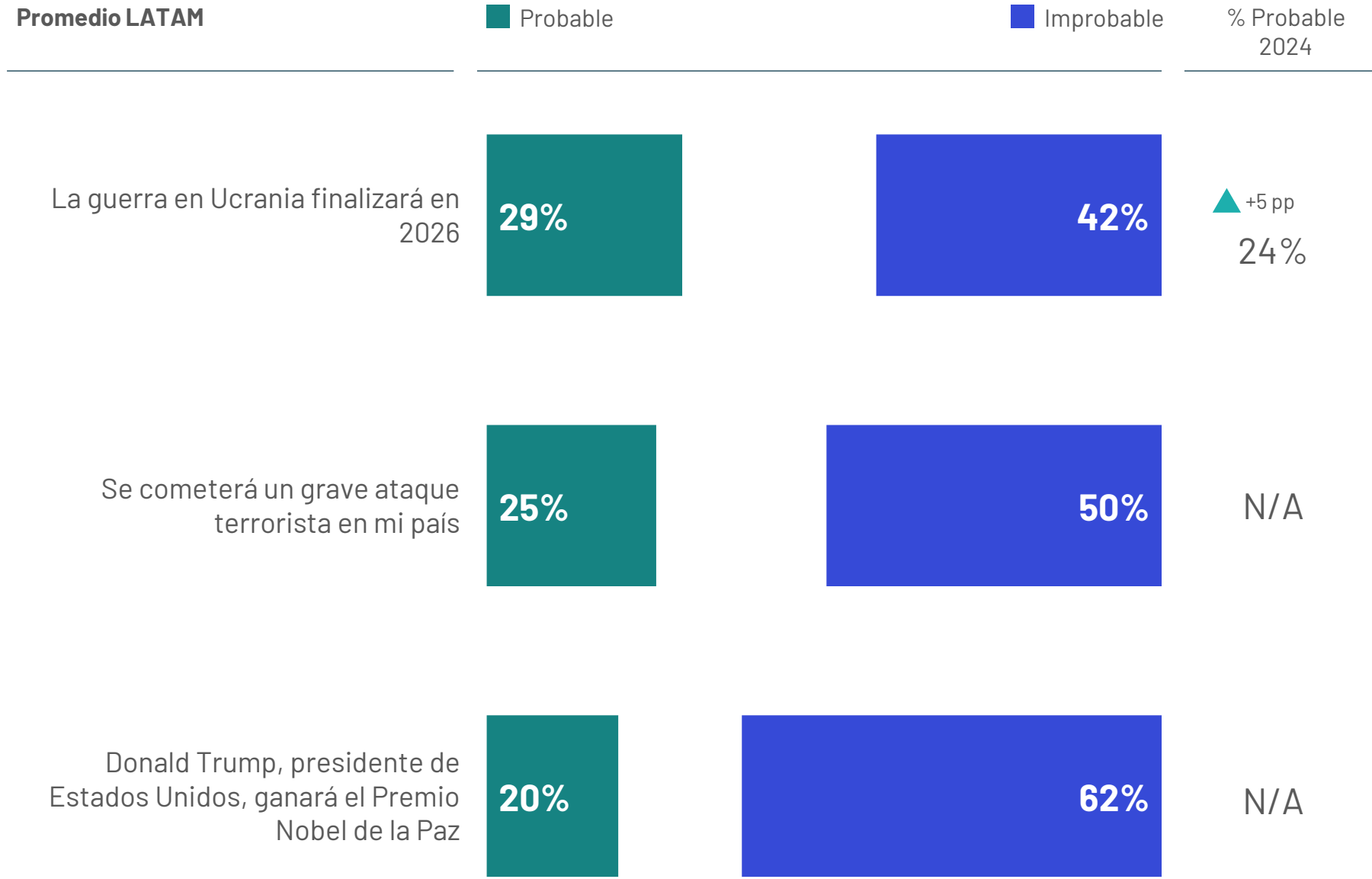
Base: 23.642 adultos online menores de 75 años en 30 países, entrevistados del 27 de octubre al 4 de noviembre de 2025.

\*\*El promedio de 30 países incluye todos los países que estuvieron en las oleadas de 2024 y 2025.

P.

## Seguridad Mundial

Para cada una de las siguientes situaciones, dígame qué tan probable o improbable es para usted que sucedan.



Base: 4.006 adultos online menores de 75 años en seis países (Argentina, Brasil, Chile, Colombia, México y Perú), entrevistados del 27 de octubre al 4 de noviembre de 2025.

P.

Para cada una de las siguientes situaciones, dígame qué tan probable o improbable es para usted que sucedan.

## La guerra en Ucrania finalizará en 2026

Base: 23.642 adultos online menores de 75 años en 30 países, entrevistados del 27 de octubre al 4 de noviembre de 2025.

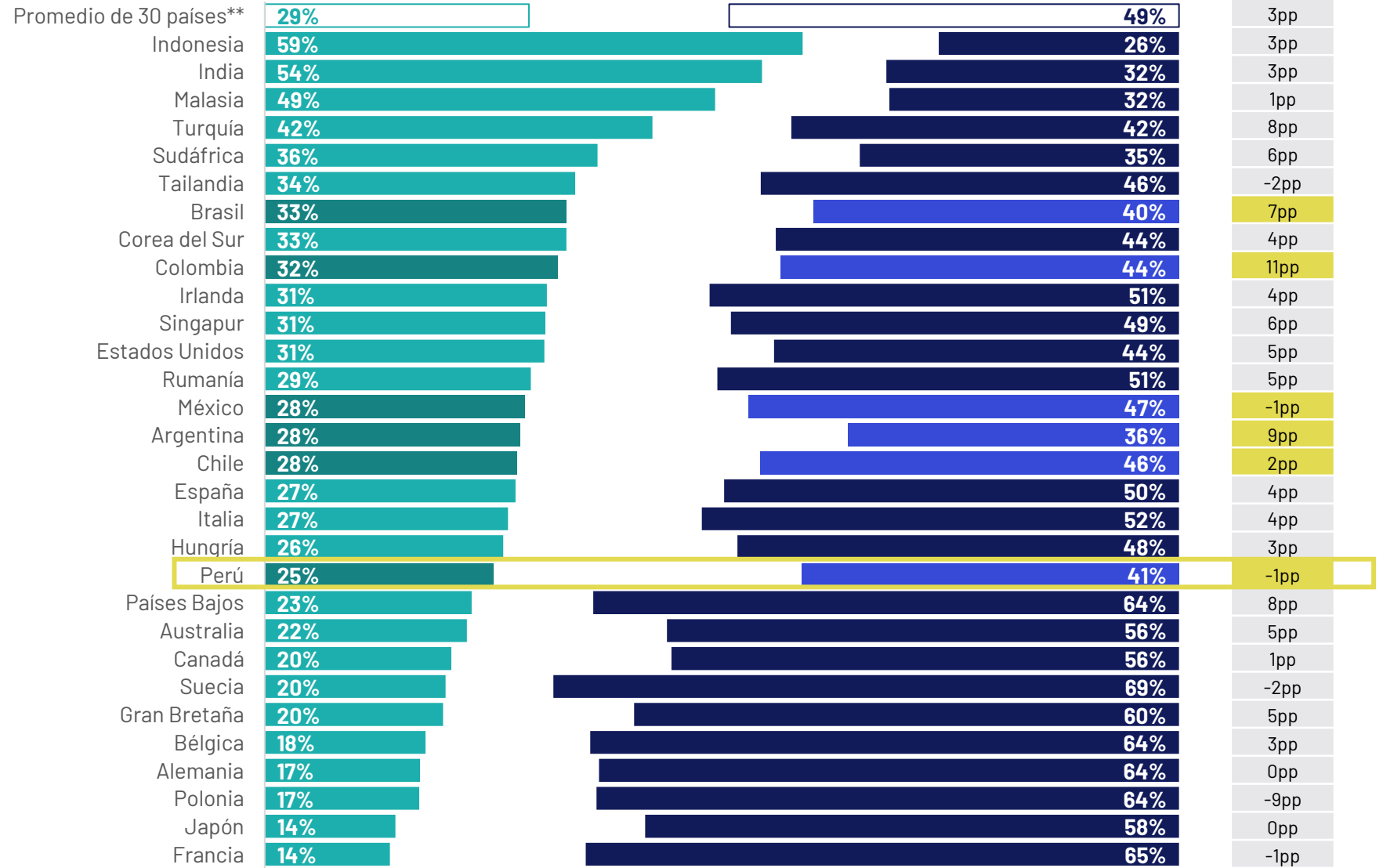
\*\*El promedio de 30 países incluye todos los países que estuvieron en las oleadas de 2024 y 2025.

Mercado

Probable

Improbable

Cambio Probable vs 2024



P.

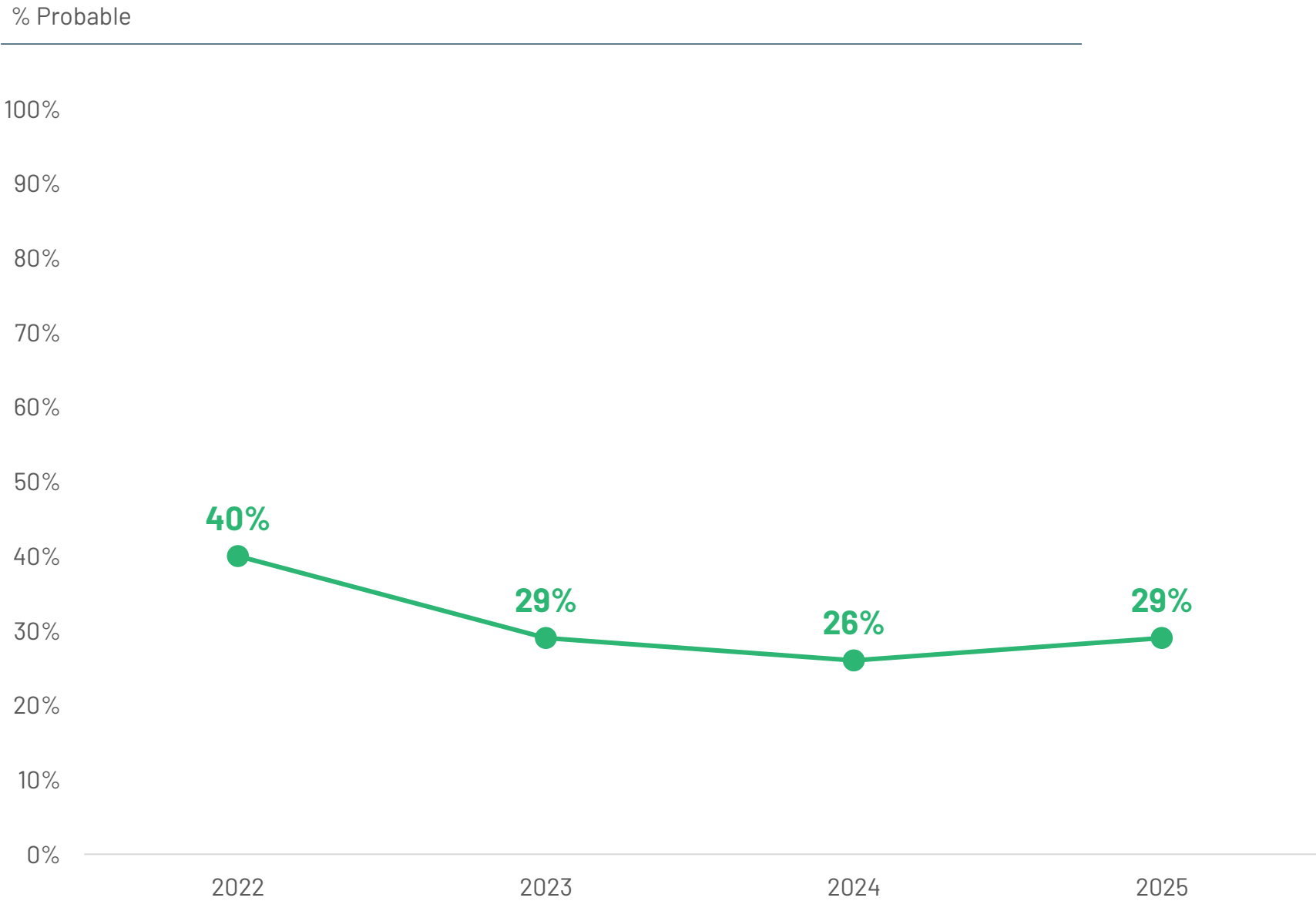
Para cada una de las siguientes situaciones, dígame qué tan probable o improbable es para usted que sucedan.

## La guerra en Ucrania finalizará en 2026

% Probable (Promedio de 29 países\*\*\*)

Base: 23.642 adultos online menores de 75 años en 30 países, entrevistados del 27 de octubre al 4 de noviembre de 2025.

El promedio de 29 países incluye a los países que estuvieron en todas las oleadas de encuestas entre 2022 y 2025.



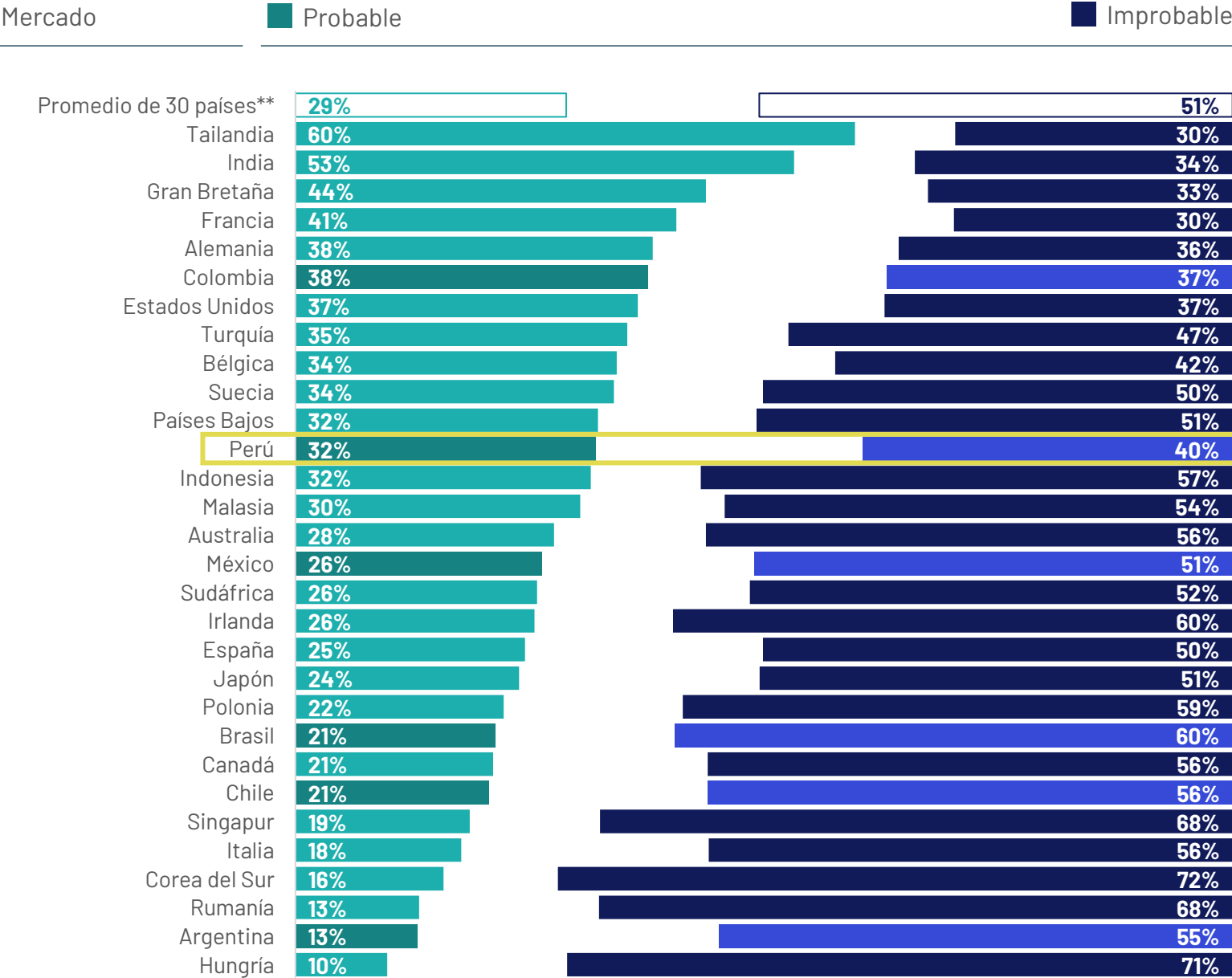
P.

Para cada una de las siguientes situaciones, dígame qué tan probable o improbable es para usted que sucedan.

Se cometerá un grave ataque terrorista en mi país

Base: 23.642 adultos online menores de 75 años en 30 países, entrevistados del 27 de octubre al 4 de noviembre de 2025.

\*\*El promedio de 30 países incluye todos los países que estuvieron en las oleadas de 2024 y 2025.



P.

Para cada una de las siguientes situaciones, dígame qué tan probable o improbable es para usted que sucedan.

Donald Trump, presidente de Estados Unidos, ganará el Premio Nobel de la Paz

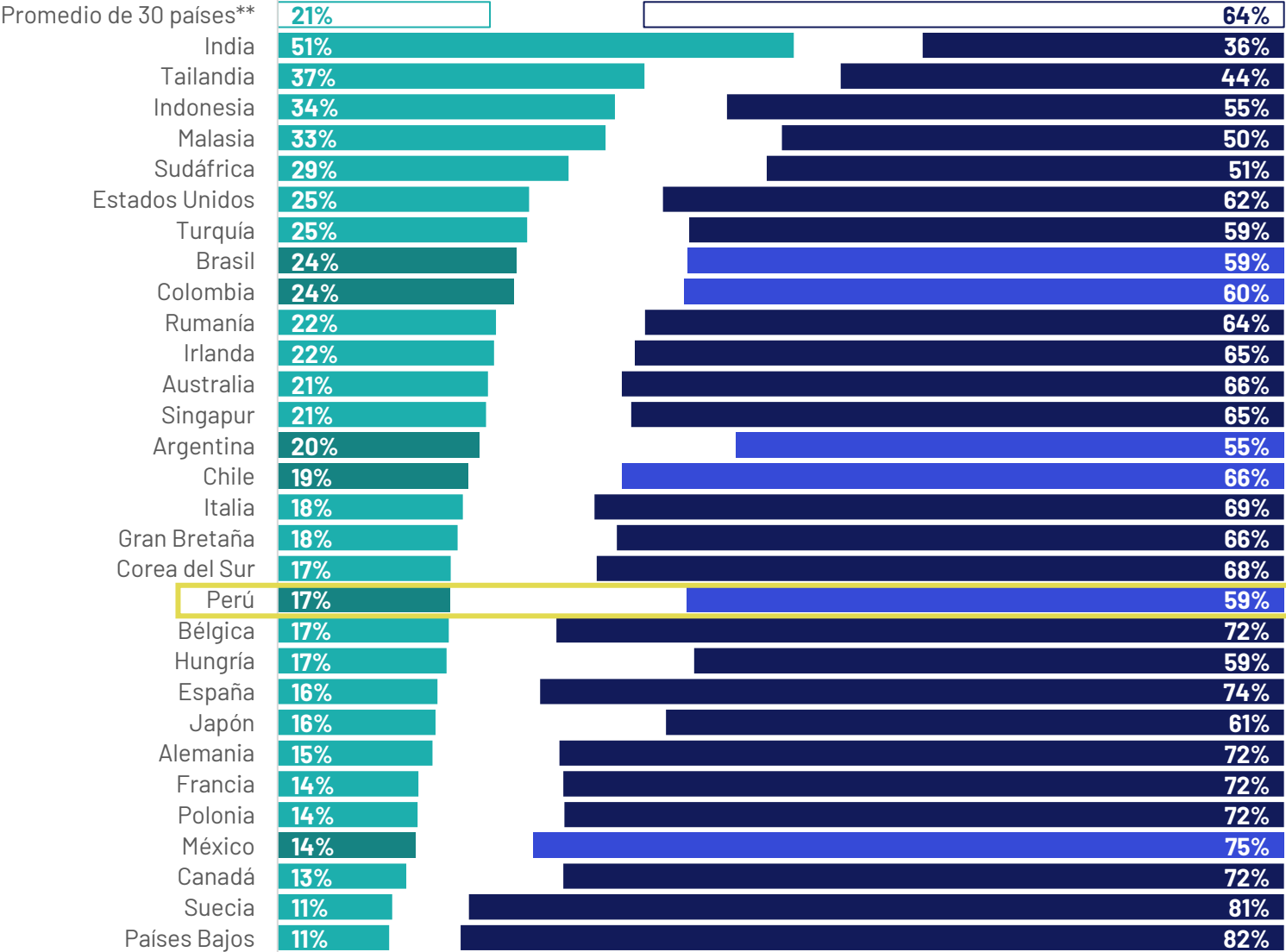
Base: 23.642 adultos online menores de 75 años en 30 países, entrevistados del 27 de octubre al 4 de noviembre de 2025.

\*\*El promedio de 30 países incluye todos los países que estuvieron en las oleadas de 2024 y 2025.

Mercado

Probable

Improbable





# Expectativas para la IA en 2026

P.

## Tecnología

Para cada una de las siguientes situaciones, dígame qué tan probable o improbable es para usted que sucedan.

Promedio de 30 países**	Probable	Improbable	% Probable 2024
-------------------------	----------	------------	-----------------

La inteligencia artificial provocará la pérdida de muchos puestos de trabajo nuevos en [PAÍS]



La inteligencia artificial generará muchos nuevos puestos de trabajo en [PAÍS]




Base: 23.642 adultos online menores de 75 años en 30 países, entrevistados del 27 de octubre al 4 de noviembre de 2025.

\*\*El promedio de 30 países incluye todos los países que estuvieron en las oleadas de 2024 y 2025.

P.

## Tecnología

Para cada una de las siguientes situaciones, dígame qué tan probable o improbable es para usted que sucedan.



Base: 4.006 adultos online menores de 75 años en seis países (Argentina, Brasil, Chile, Colombia, México y Perú), entrevistados del 27 de octubre al 4 de noviembre de 2025.



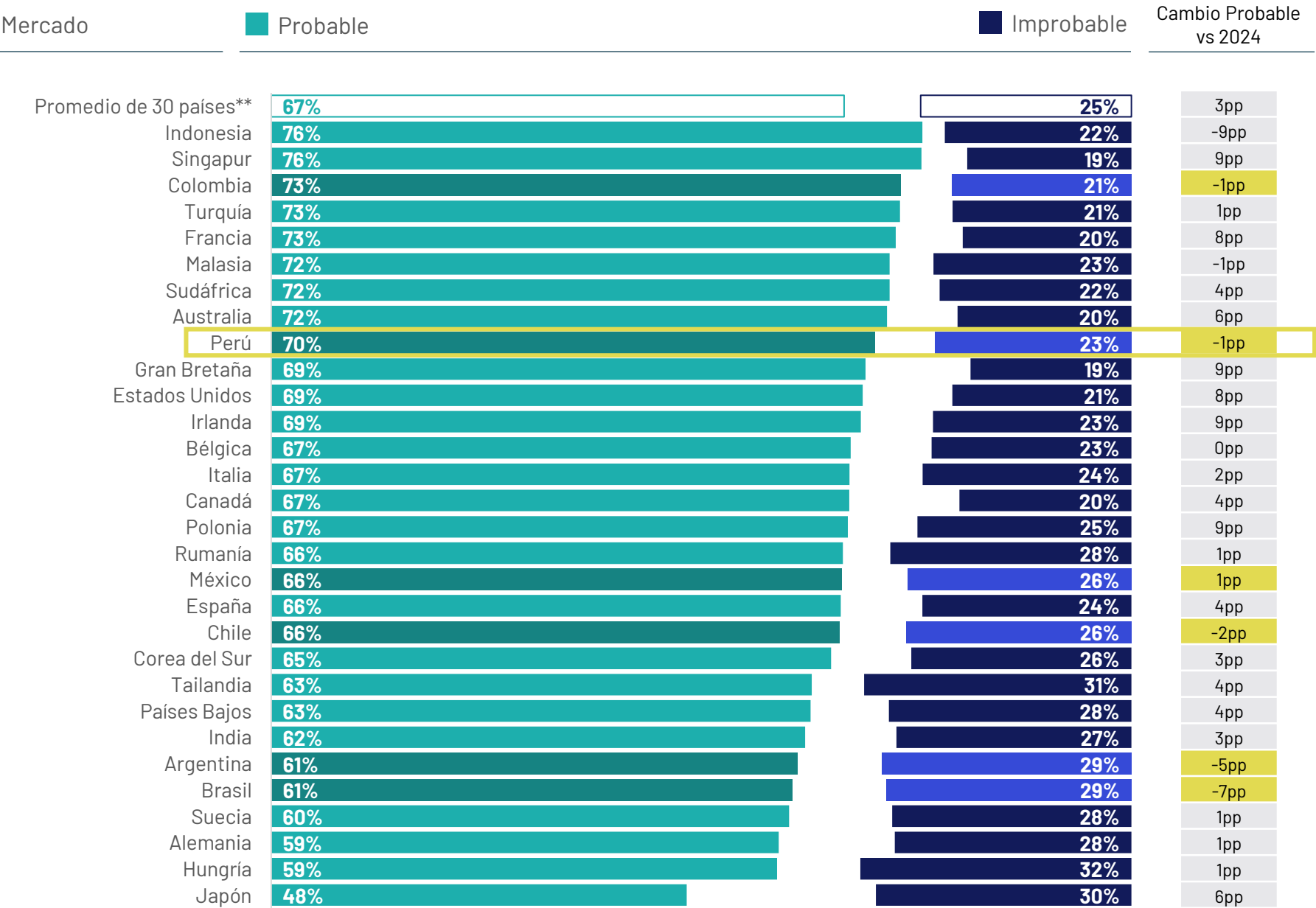
P.

Para cada una de las siguientes situaciones, dígame qué tan probable o improbable es para usted que sucedan.

La inteligencia artificial provocará la pérdida de muchos puestos de trabajo nuevos en mi país

Base: 23.642 adultos online menores de 75 años en 30 países, entrevistados del 27 de octubre al 4 de noviembre de 2025.

\*\*El promedio de 30 países incluye todos los países que estuvieron en las oleadas de 2024 y 2025.



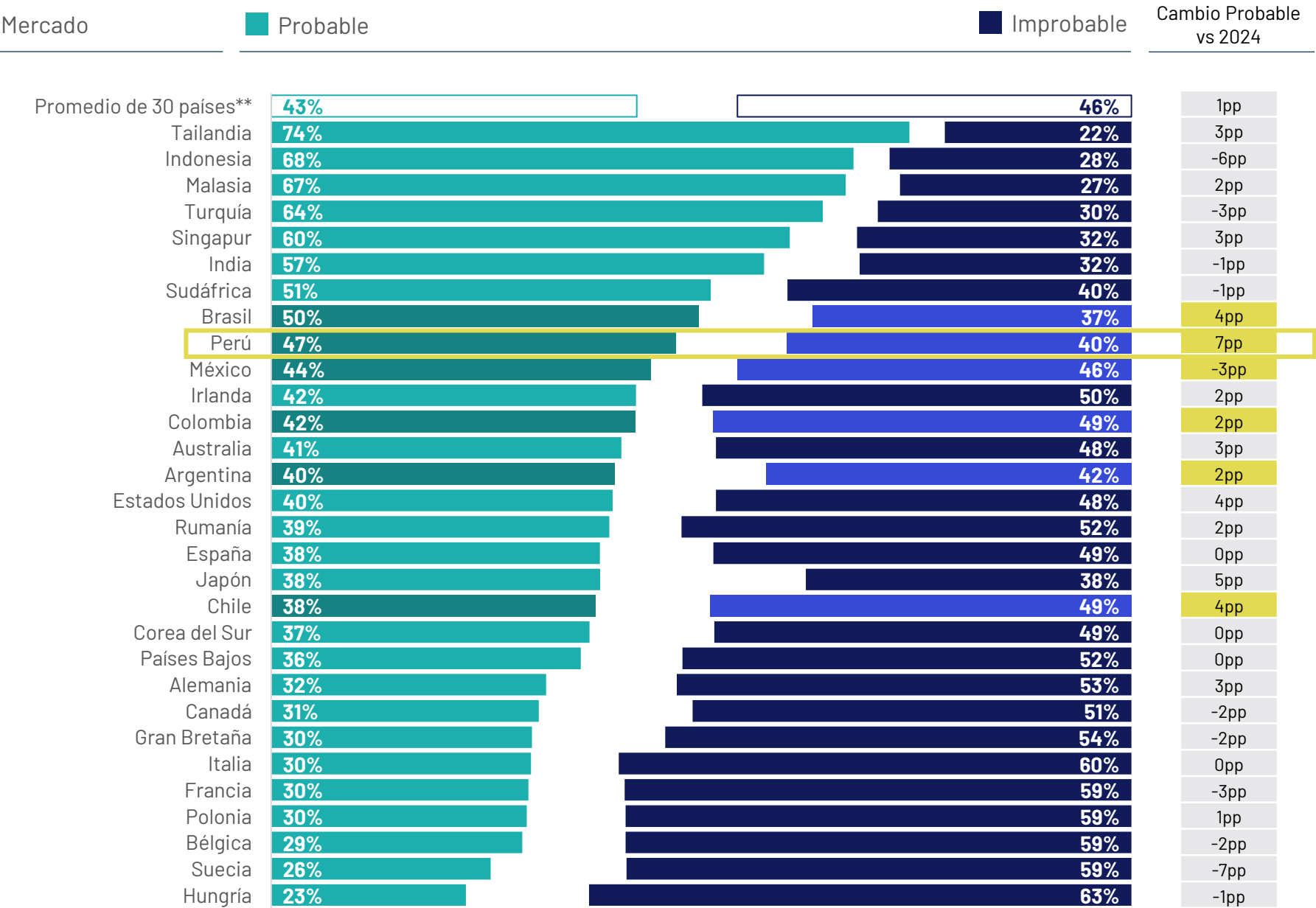
P.

Para cada una de las siguientes situaciones, dígame qué tan probable o improbable es para usted que sucedan.

La inteligencia artificial generará muchos nuevos puestos de trabajo en mi país

Base: 23.642 adultos online menores de 75 años en 30 países, entrevistados del 27 de octubre al 4 de noviembre de 2025.

\*\*El promedio de 30 países incluye todos los países que estuvieron en las oleadas de 2024 y 2025.





# Expectativas para el medio ambiente en 2026



P.

# Medio ambiente

Para cada una de las siguientes situaciones, dígame qué tan probable o improbable es para usted que sucedan.

Promedio de 30 países\*\*

Probable

Improbable

% Probable 2024

Las temperaturas globales promedio aumentarán

78%

14%

▼ -2 pp  
80%

Habrà más fenómenos meteorológicos extremos en [PAÍS] en 2026 que en 2025

69%

19%

▼ -3 pp  
72%

El gobierno de [PAÍS] introducirà objetivos más exigentes para reducir las emisiones de carbono más rápidamente

48%

37%

▼ -2 pp  
50%

Base: 23.642 adultos online menores de 75 años en 30 países, entrevistados del 27 de octubre al 4 de noviembre de 2025.

\*\*El promedio de 30 países incluye todos los países que estuvieron en las oleadas de 2024 y 2025.

P.

# Medio ambiente

Para cada una de las siguientes situaciones, dígame qué tan probable o improbable es para usted que sucedan.

Promedio LATAM

Probable

Improbable

% Probable  
2024

Las temperaturas globales promedio  
aumentarán

77%

15%

▼ -4 pp  
81%

Habrà más fenómenos  
meteorológicos extremos en [PAÍS]  
en 2026 que en 2025

66%

20%

▼ -3 pp  
69%

El gobierno de [PAÍS] introducirà  
objetivos más exigentes para reducir  
las emisiones de carbono más  
rápidamente

38%

43%

▼ -4 pp  
42%

Base: 4.006 adultos online menores de 75 años en seis países  
(Argentina, Brasil, Chile, Colombia, México y Perú),  
entrevistados del 27 de octubre al 4 de noviembre de 2025.



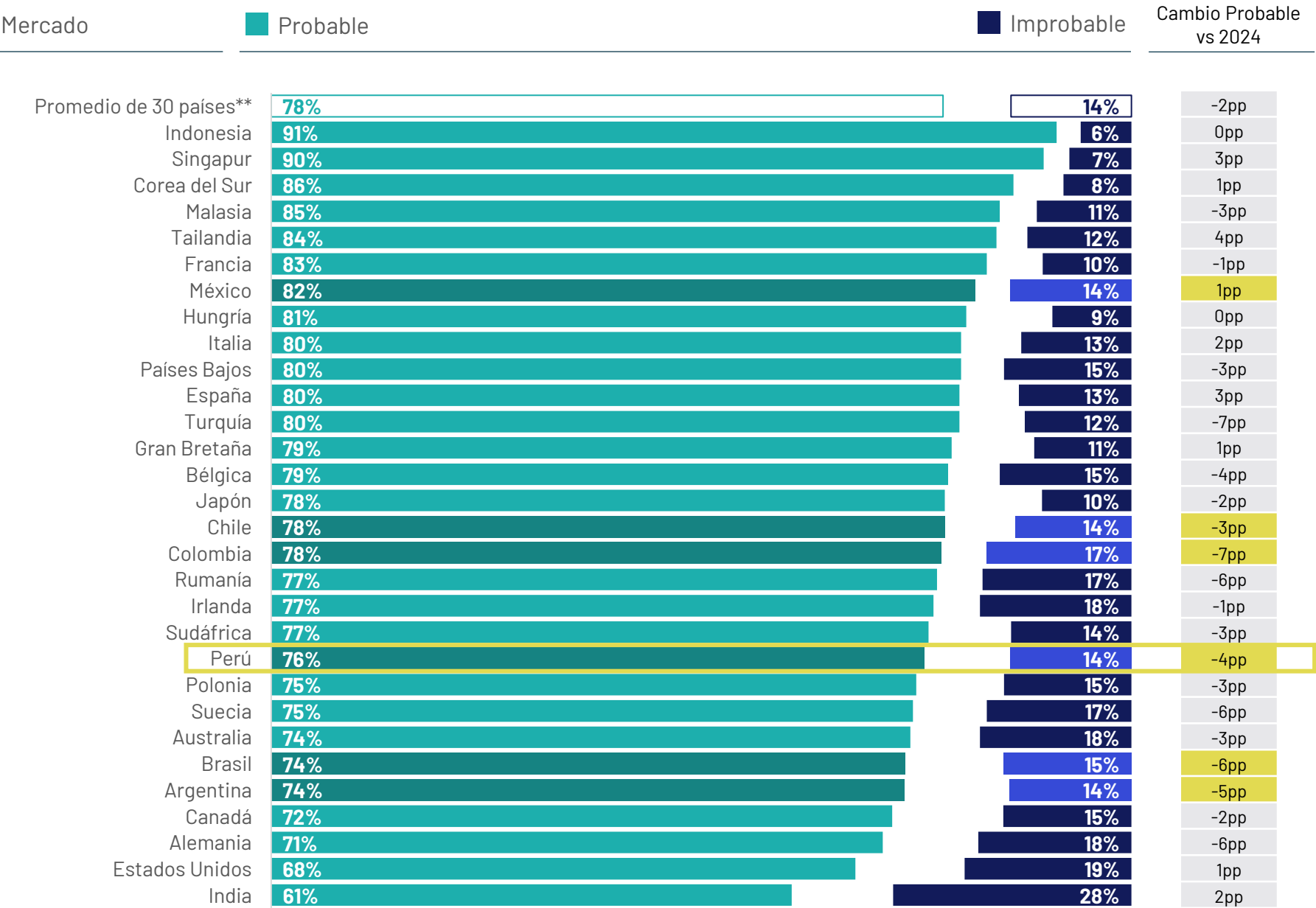
P.

Para cada una de las siguientes situaciones, dígame qué tan probable o improbable es para usted que sucedan.

Las temperaturas globales promedio aumentarán

Base: 23.642 adultos online menores de 75 años en 30 países, entrevistados del 27 de octubre al 4 de noviembre de 2025.

\*\*El promedio de 30 países incluye todos los países que estuvieron en las oleadas de 2024 y 2025.



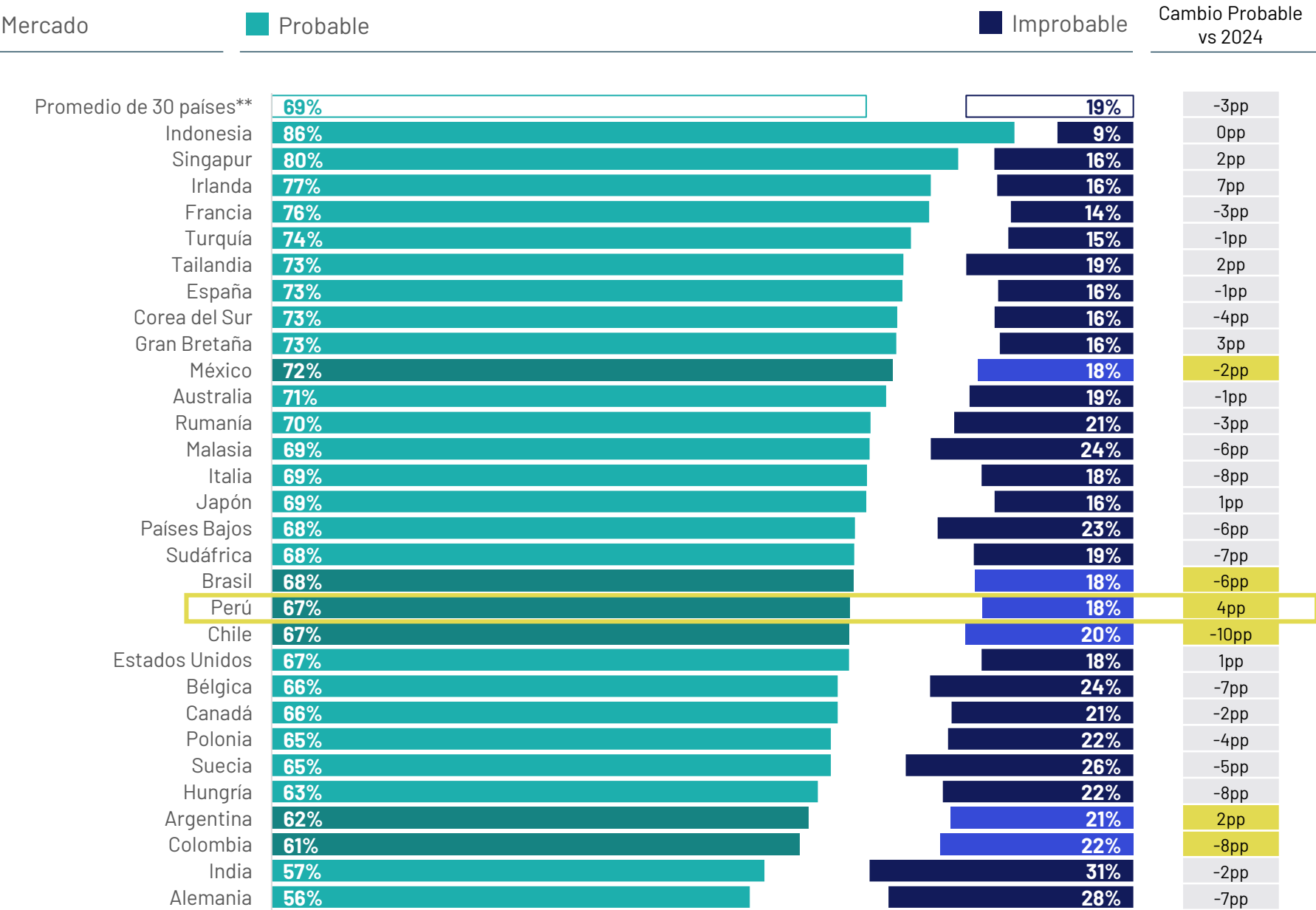
P.

Para cada una de las siguientes situaciones, dígame qué tan probable o improbable es para usted que sucedan.

Habr   m  s fen  menos meteorol  gicos extremos en en 2026 que en 2025

Base: 23.642 adultos online menores de 75 a  os en 30 pa  ses, entrevistados del 27 de octubre al 4 de noviembre de 2025.

\*\*El promedio de 30 pa  ses incluye todos los pa  ses que estuvieron en las oleadas de 2024 y 2025.



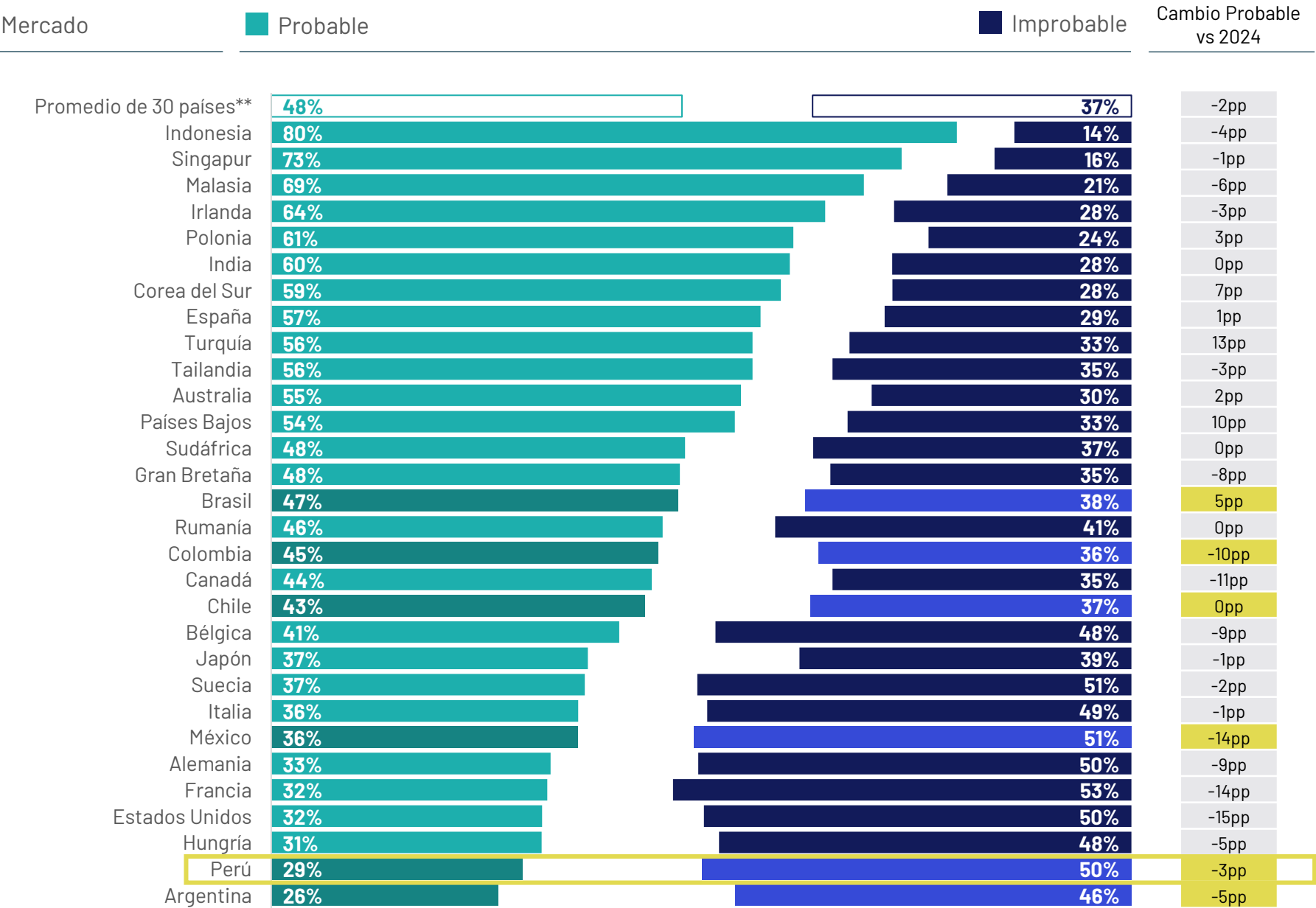
P.

Para cada una de las siguientes situaciones, dígame qué tan probable o improbable es para usted que sucedan.

El gobierno introducirá objetivos más exigentes para reducir las emisiones de carbono más rápidamente

Base: 23.642 adultos online menores de 75 años en 30 países, entrevistados del 27 de octubre al 4 de noviembre de 2025.

\*\*El promedio de 30 países incluye todos los países que estuvieron en las oleadas de 2024 y 2025.



# Metodología



# METODOLOGÍA

These are the results of a 30-country survey conducted by Ipsos on its Global Advisor online platform and, in India, on its IndiaBus platform, between Friday, October 24, and Friday, November 7, 2025. For this survey, Ipsos interviewed a total of 23,642 adults aged 18 years and older in India, 18-74 in Canada, Republic of Ireland, Malaysia, South Africa, Türkiye, and the United States, 20-74 in Thailand, 21-74 in Indonesia and Singapore, and 16-74 in all other countries.

The sample consists of approximately 1,000 individuals each in Australia, Belgium, Brazil, Canada, France, Germany, Great Britain, Indonesia, Italy, Japan, Mexico, South Africa, Spain, and the U.S., and 500 individuals each in Argentina, Chile, Colombia, Hungary, Ireland, Malaysia, the Netherlands, Peru, Poland, Romania, Singapore, South Korea, Sweden, Thailand, and Türkiye. The sample in India consists of approximately 2,200 individuals, of whom approximately 1,800 were interviewed face-to-face and 400 were interviewed online.

Samples in Argentina, Australia, Belgium, Canada, France, Germany, Great Britain, Hungary, Italy, Japan, the Netherlands, Poland, South Korea, Spain, Sweden, and the U.S. can be considered representative of their general adult populations under the age of 75.

Samples in Brazil, Chile, Colombia, Indonesia, Ireland, Malaysia, Mexico, Peru, Romania, Singapore, South Africa, Thailand, and Türkiye are more urban, more educated, and/or more affluent than the general population. The survey results for these countries should be viewed as reflecting the views of the more “connected” segment of their population.

India’s sample represents a large subset of its urban population – social economic classes A, B and C in metros and tier 1-3 town classes across all four zones.

The data is weighted so that the composition of each country’s sample best reflects the demographic profile of the adult population according to the most recent census data. “The Global Country Promedio” reflects the Promedio result for all the countries and

Mercados in which the survey was conducted. It has not been adjusted to the population size of each country or Mercado and is not intended to suggest a total result.

When percentages do not sum up to 100 or the ‘difference’ appears to be +/-1 percentage point more/less than the actual result, this may be due to rounding, multiple responses, or the exclusion of “don’t know” or not stated responses.

The precision of Ipsos online polls is calculated using a credibility interval with a poll where N=1,000 being accurate to +/- 3.5 percentage points and of where N=500 being accurate to +/- 5.0 percentage points. For more information on Ipsos’ use of credibility intervals, please visit the Ipsos website.



# Para más información

**Melissa Dunne**  
**Senior Data Journalist**

Ipsos

[Melissa.Dunne@ipsos.com](mailto:Melissa.Dunne@ipsos.com)