

# INFORME DE RESULTADOS BUS EXPRESS

Opinión Pública Nacional  
Urbana

Octubre 2025

Más   
**Igualdad**

# FICHA TÉCNICA



## UNIVERSO



Hombres y mujeres mayores de 18 años, de todos los niveles socioeconómicos, residentes en Perú urbano.

## TÉCNICA



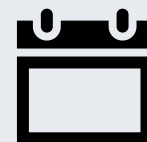
Cuantitativa mediante encuestas en tablets con técnica cara a cara a través del Bus Express de Ipsos.

## MUESTRA



1008 personas entrevistadas en zonas urbanas. Margen de error para resultados totales de  $\pm 3.1\%$ .

## CAMPO

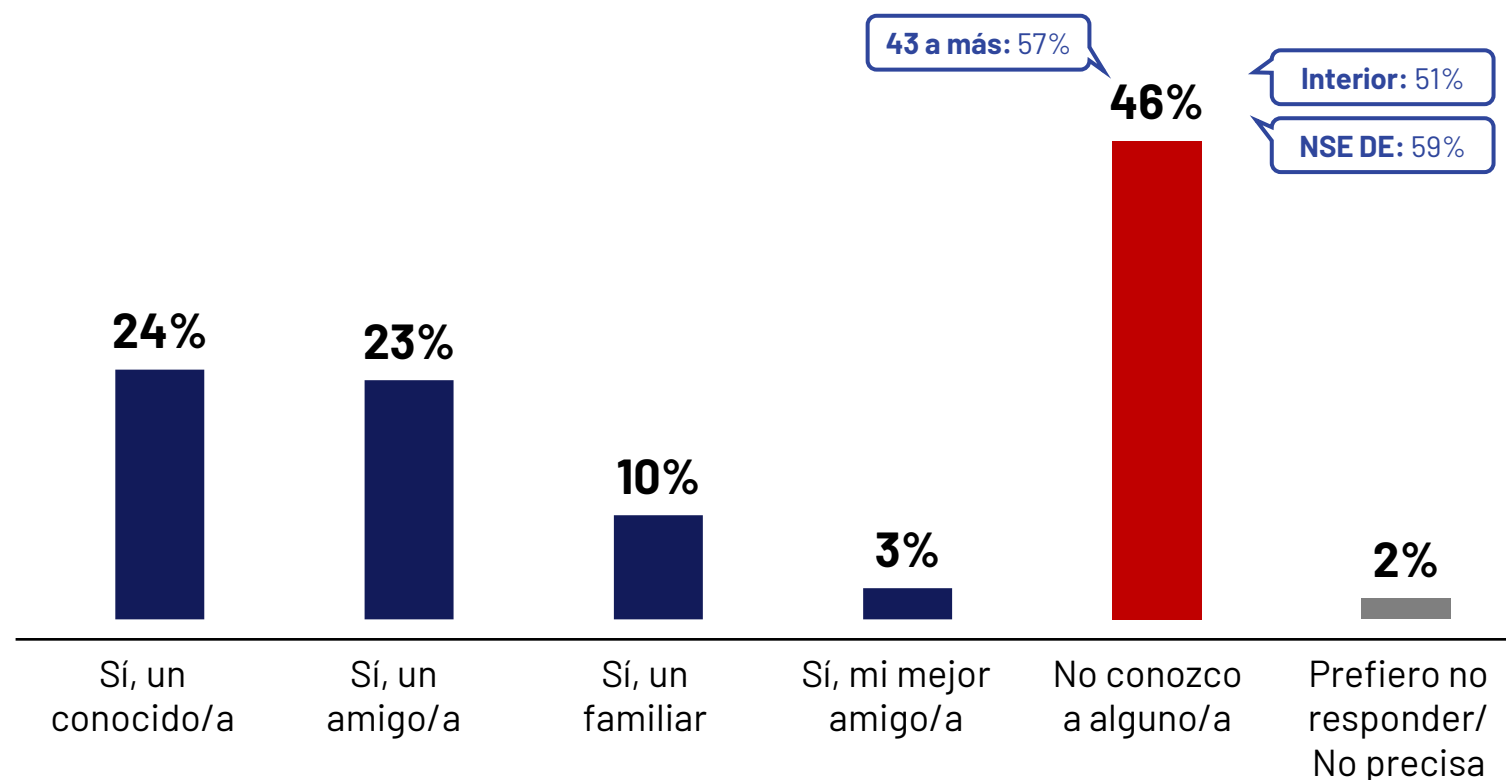


Se llevó a cabo el 09 y 10 de octubre del 2025.

El margen de error se ha calculado para los resultados totales, tomando en cuenta el tamaño muestral y asumiendo un grado de confianza del 95%. Los resultados fueron ponderados considerando la información más reciente de la distribución real de la población en estudio. Se supervisó como mínimo el 20% del trabajo de campo realizado por cada encuestador.

## ¿Conoce personalmente a alguna persona que se identifique como parte de la comunidad LGBTIQ+, por ejemplo, personas lesbianas, homosexuales, bisexuales, trans?

El 52% de los peruanos declara conocer personalmente a alguien LGBTIQ+. Sin embargo, el 46% que afirma no conocer a ninguna persona de esta comunidad, concentrado principalmente en adultos mayores de 43, NSE DE y zonas del interior, no necesariamente refleja una ausencia real de personas LGBTIQ+ en sus círculos sociales. Más bien, podría evidenciar la falta de espacios seguros para visibilizarse.

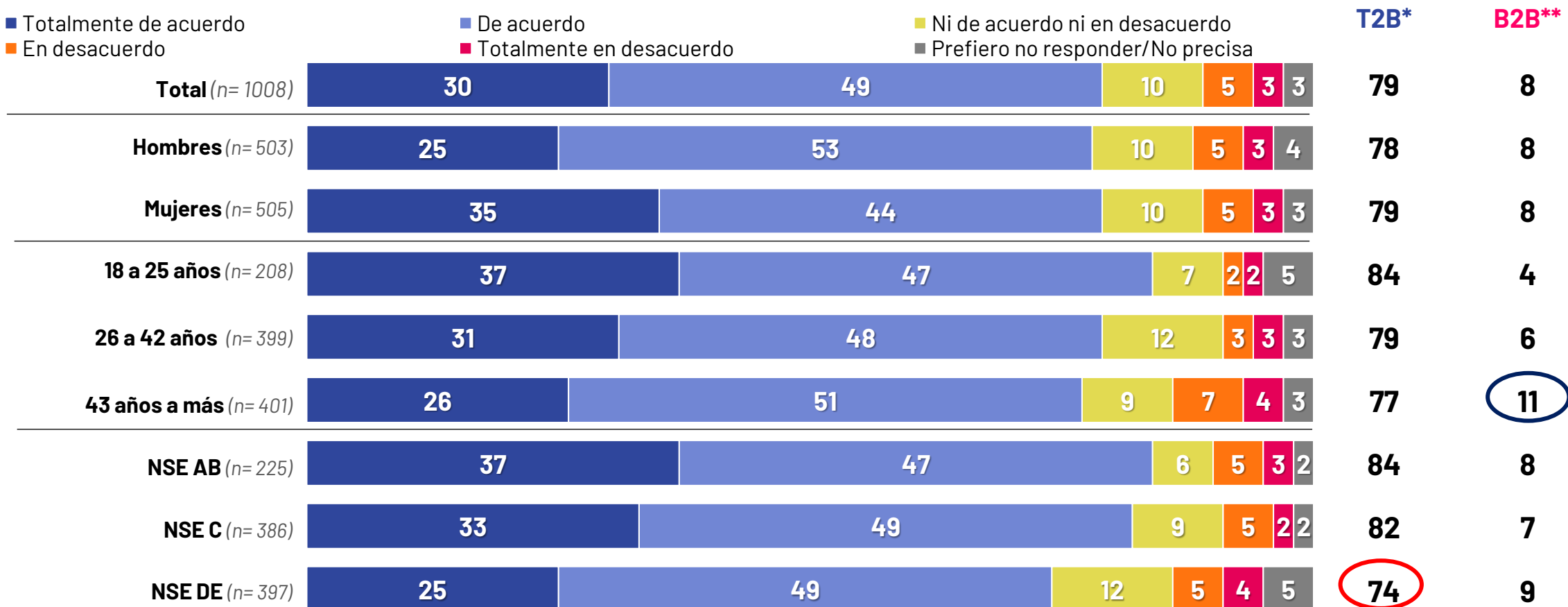


# **IGUALDAD Y ACCESO A SERVICIOS BÁSICOS**

# TRATO RESPETUOSO Y DIGNO (%)

El 80% de los peruanos afirma estar de acuerdo con que las personas LGBTIQ+ deben ser tratadas con igual respeto ante la ley y tener el mismo acceso a trabajo digno, educación y salud que cualquier otra persona. Respecto a los segmentos encuestados, los niveles socioeconómicos DE muestran un apoyo significativamente menor.

**¿Qué tan de acuerdo o en desacuerdo se encuentra usted con la siguiente frase: "Todas las personas, incluidas las LGBTIQ+ deberían ser tratadas con el mismo respeto ante la ley, como en el acceso a trabajo digno, estudios, salud, que cualquier otra persona"? (%)**

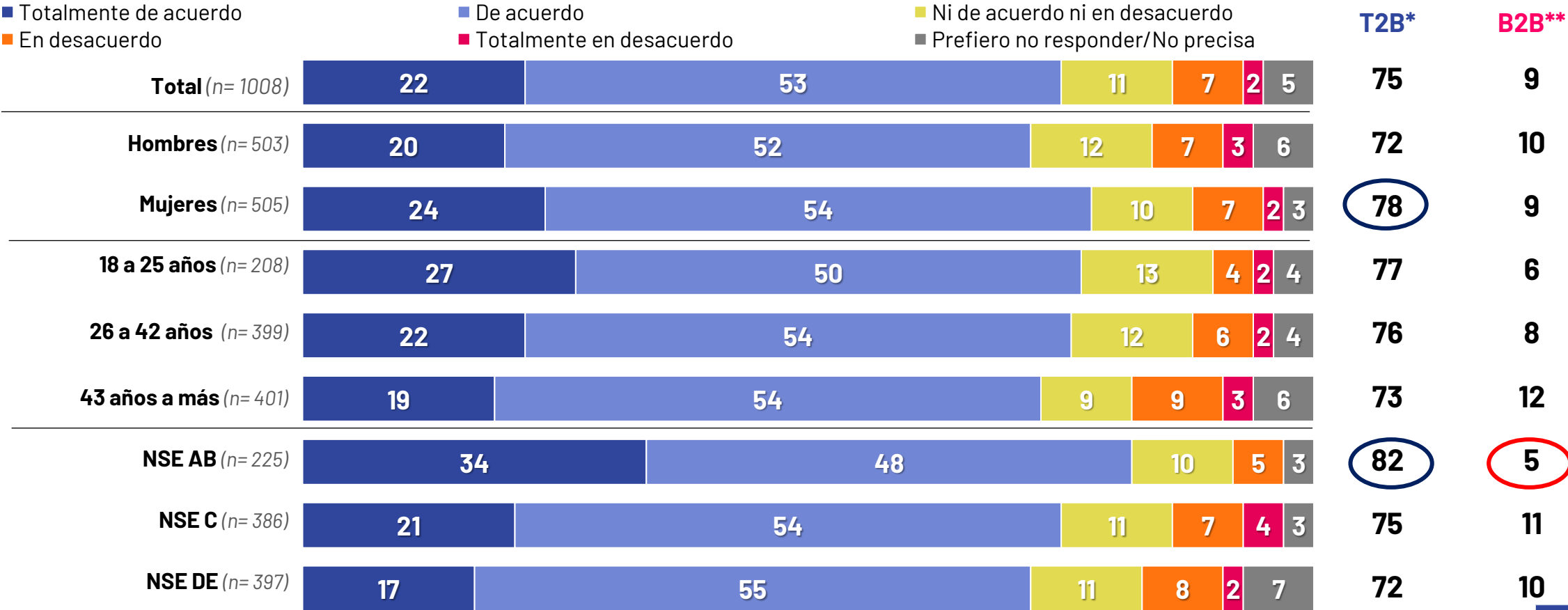


Base: Total de entrevistados

# ACCESO A SALUD FÍSICA Y MENTAL (%)

El 75% de los peruanos considera que el acceso a la salud física y mental debe garantizar el respeto a la identidad de las personas LGBTIQ+. Esta percepción es más alta entre las mujeres encuestadas y las personas de nivel socioeconómico más alto.

¿Qué tan de acuerdo o en desacuerdo está usted con que todas las personas, incluidas las personas LGBTIQ+, deberían tener acceso a una atención en salud física y mental que respete su identidad y les brinde seguridad? (%)



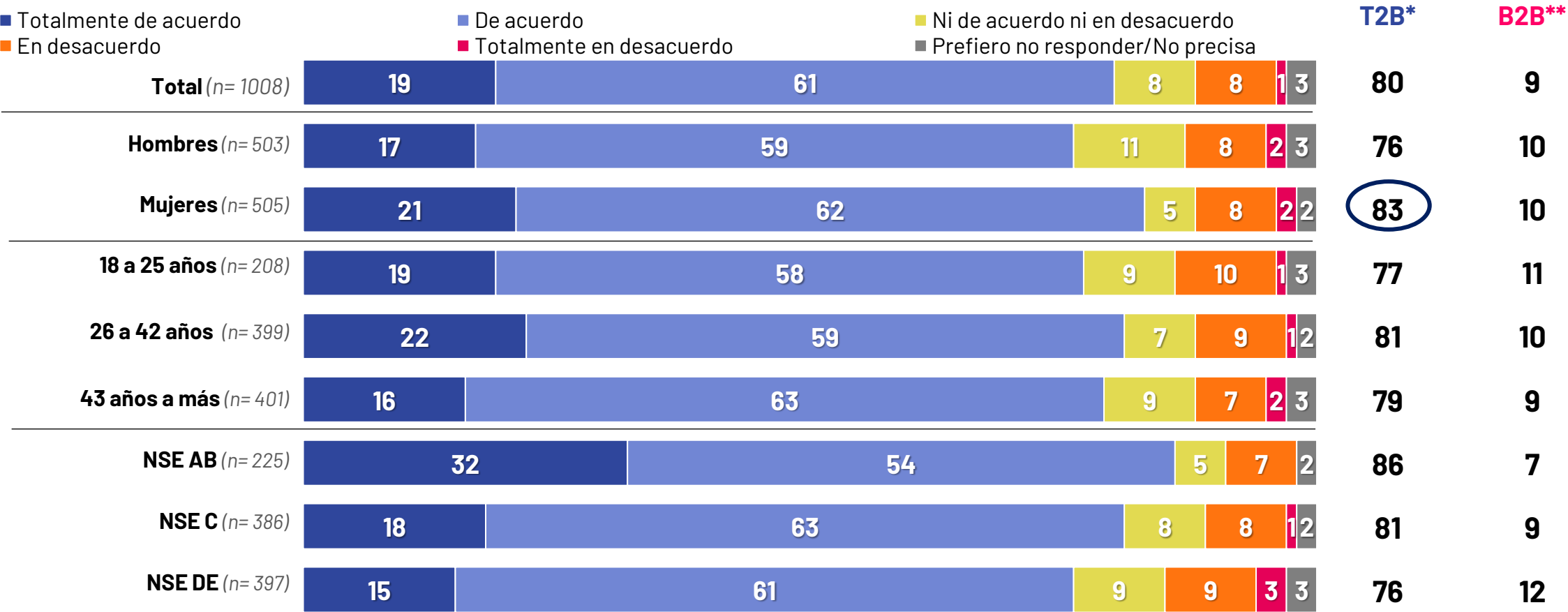
Base: Total de entrevistados

(\*) T2B: totalmente de acuerdo + de acuerdo  
(\*\*) B2B: totalmente en desacuerdo + en desacuerdo

# ATENCIÓN RESPETUOSA A PERSONAS TRANS (%)

La gran mayoría de los encuestados considera que el respeto hacia las personas trans es fundamental en cualquier institución pública. Las mujeres tienen una opinión más consolidada respecto a esto en comparación con los hombres.


¿Qué tan de acuerdo o en desacuerdo está usted con que una persona trans debería ser atendida con respeto en un centro de salud, una comisaría o cualquier institución pública? (%)



Base: Total de entrevistados

(\*) T2B: totalmente de acuerdo + de acuerdo  
(\*\*) B2B: totalmente en desacuerdo + en desacuerdo



A hand holding a rainbow flag against a blue sky with a building in the background. The flag is held by a hand with a colorful beaded bracelet. The background shows a clear blue sky and a blurred building with a flagpole.

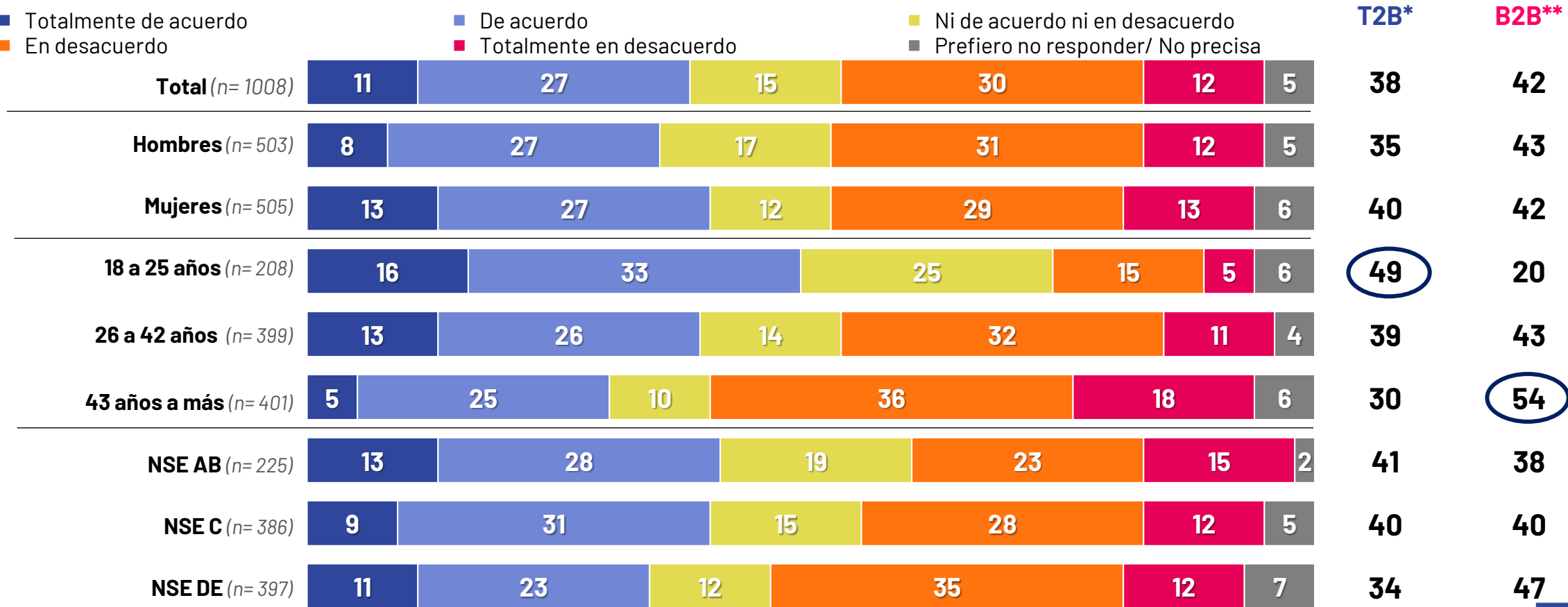
**LOS PERUANOS APOYAN AMPLIAMENTE QUE LAS PERSONAS LGBTIQ+ SEAN TRATADAS CON RESPETO, PERO SUS OPINIONES SE POLARIZAN CUANDO PREGUNTAMOS POR RECONOCIMIENTO FAMILIAR (MATRIMONIO, ADOPCIÓN, HERENCIA).**



# ACUERDO CON MATRIMONIO CIVIL PARA LA COMUNIDAD LGBTIQ+ (%)

El matrimonio civil para parejas del mismo sexo divide equitativamente a la opinión pública, con patrones demográficos claros: apoyo concentrado en jóvenes, resistencia en adultos mayores de 43 años. Esta polarización generacional podría sugerir una sociedad en transición, con visiones distintas sobre familia y derechos.

¿Qué tan de acuerdo o en desacuerdo se encuentra usted con la siguiente frase: Como el resto de la población, las parejas del mismo sexo deberían tener la opción de contraer matrimonio civil, es decir, no religioso, con la persona que aman y con quien han formado una familia (%)



Base: Total de entrevistados



# 62%

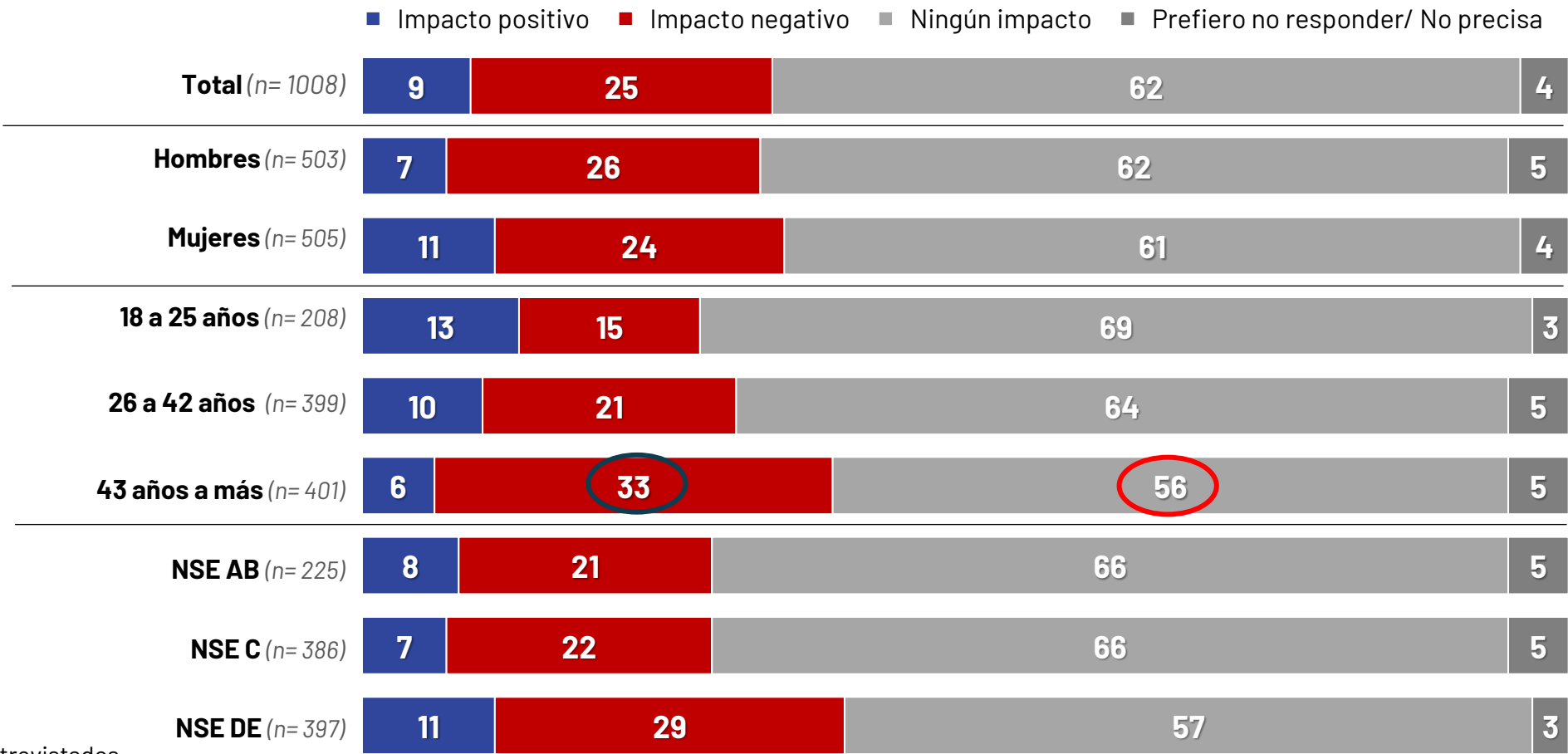
declara que si las parejas del mismo sexo pudieran casarse esto **no tendría ningún impacto** en su vida personal.



# IMPACTO DEL MATRIMONIO CIVIL (%)

Más de la mitad de los peruanos reconoce que el matrimonio entre personas del mismo sexo que no afectaría su vida cotidiana en absoluto. Sin embargo, persiste un 25% –concentrado principalmente en mayores de 43 años– que percibe un impacto negativo. Esta distribución sugiere que la resistencia al matrimonio igualitario se basa más en percepciones abstractas o ideológicas que en consecuencias concretas.

Si las parejas del mismo sexo pudieran casarse legalmente (no religioso) en el Perú, ¿Qué tipo de impacto tendría esto en su vida personal? (%)

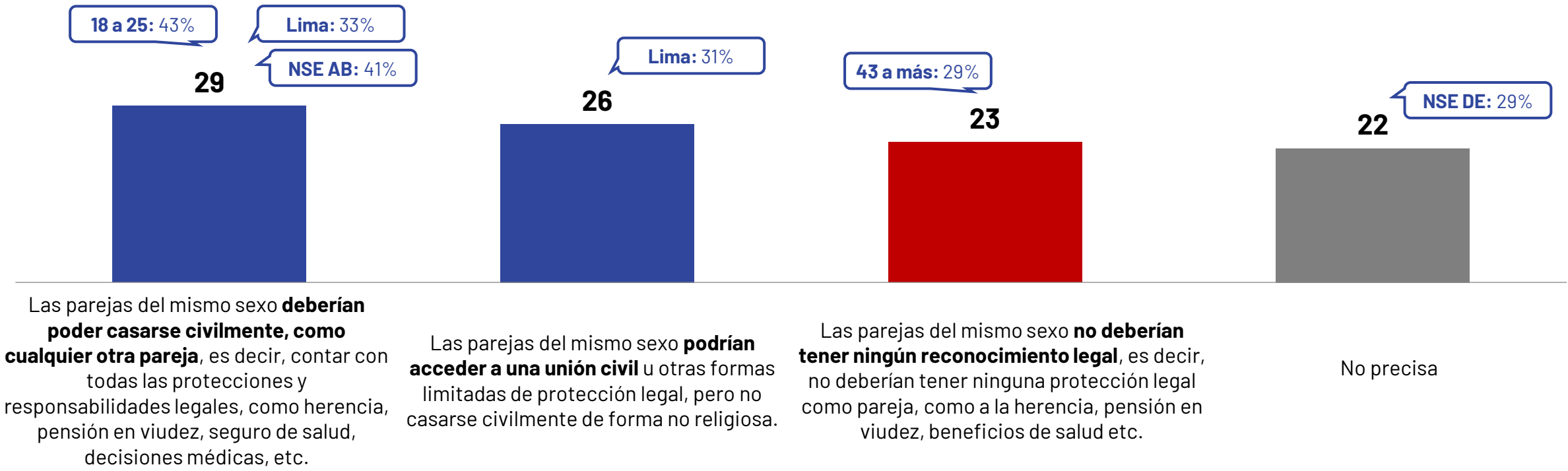


Base: Total de entrevistados

# PENSAMIENTO SOBRE PAREJAS LGBTIQ+ (%)

Se observa nuevamente una sociedad fragmentada en distintas posiciones: quienes apoyan el matrimonio civil con plenos derechos, quienes se oponen, quienes prefieren opciones limitadas, y un significativo 22% que opta por no manifestar posición. Este alto porcentaje de abstención sugiere que el tema genera indecisión en casi un cuarto del sector urbano. A pesar de esta fragmentación, emerge una mayoría relativa favorable al reconocimiento pleno.

¿Cuál de las siguientes afirmaciones se acerca más a su forma de pensar sobre las parejas del mismo sexo, es decir, una pareja compuesta por dos hombres o una pareja de dos mujeres? (Con tarjeta)(%)

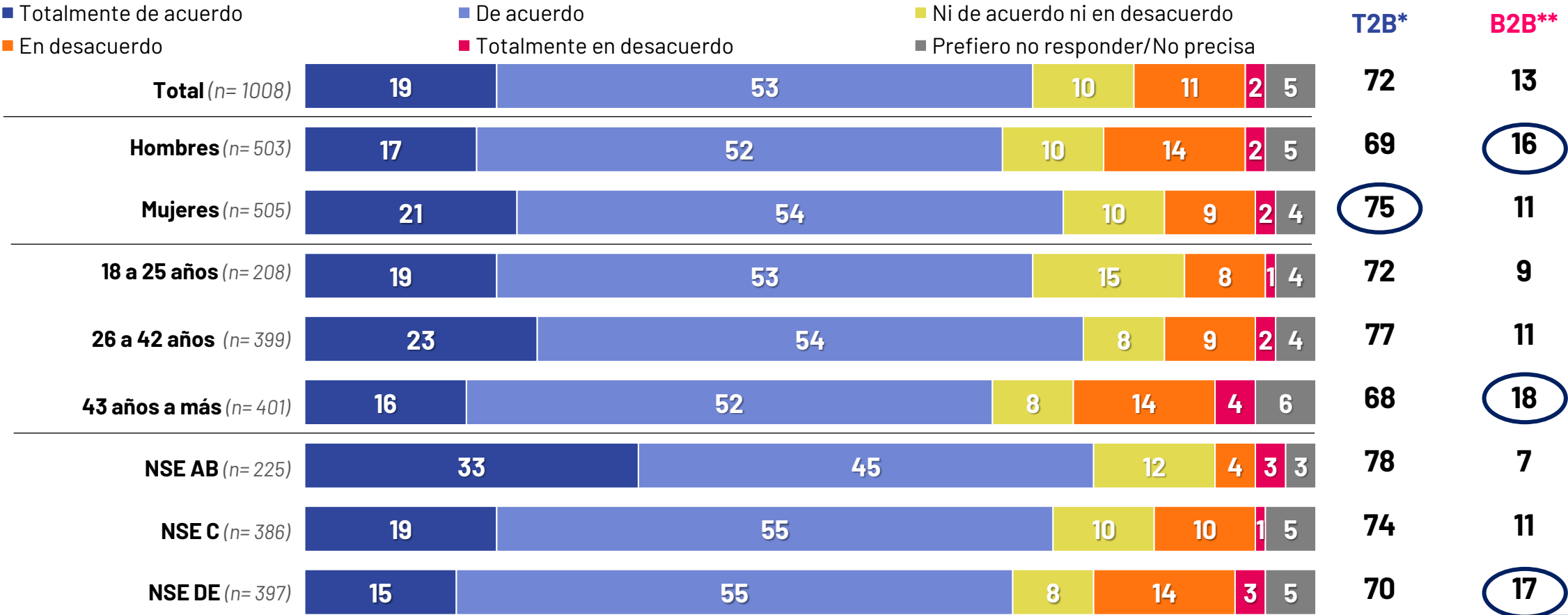


Base: Total de entrevistados

# DECISIONES DE SALUD DE PAREJAS LGBTIQ+ (%)

La facultad de tomar decisiones médicas en situaciones críticas para parejas del mismo sexo obtiene 70% de aprobación, marcando uno de los derechos específicos con mayor respaldo público. Sin embargo, la oposición concentrada en hombres, personas mayores de 43 años y sectores DE revela patrones de resistencia consistentes con otros indicadores del estudio.

¿Qué tan de acuerdo o en desacuerdo está usted con el siguiente enunciado: **Todas las parejas, sin importar que sean del mismo sexo, deberían poder decidir sobre la salud de su ser querido en situaciones críticas? (%)**

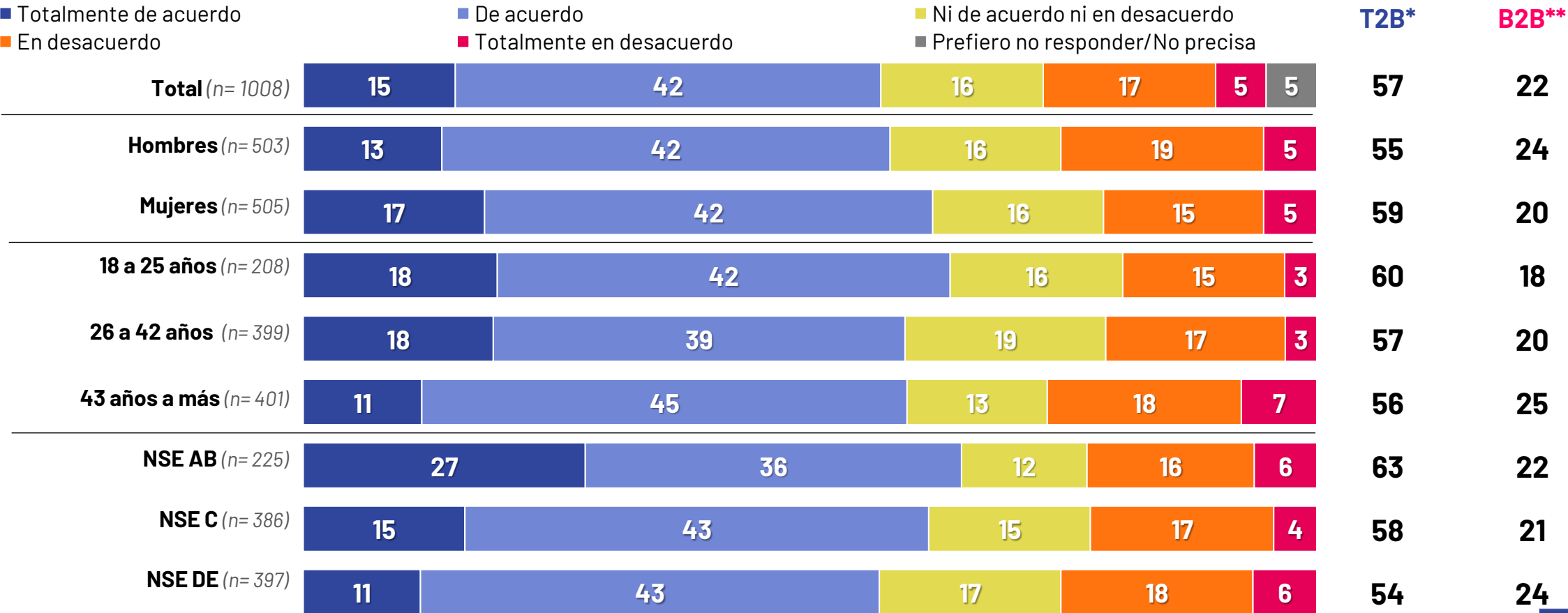


Base: Total de entrevistados

# PROTECCIONES Y OBLIGACIONES SOBRE HIJOS (%)

Al preguntar sobre derechos parentales en familias LGBTIQ+ se observa una sociedad dividida: más de la mitad acepta la igualdad de protecciones y obligaciones legales, pero persiste una oposición superior al 20%. Esta distribución indica que el tema de la homoparentalidad representa una frontera particularmente controversial en el reconocimiento de derechos LGBTIQ+.

¿Qué tan de acuerdo o en desacuerdo está usted con que estas familias deberían tener las mismas protecciones y obligaciones sobre sus hijas e hijos que cualquier otra familia? (%)



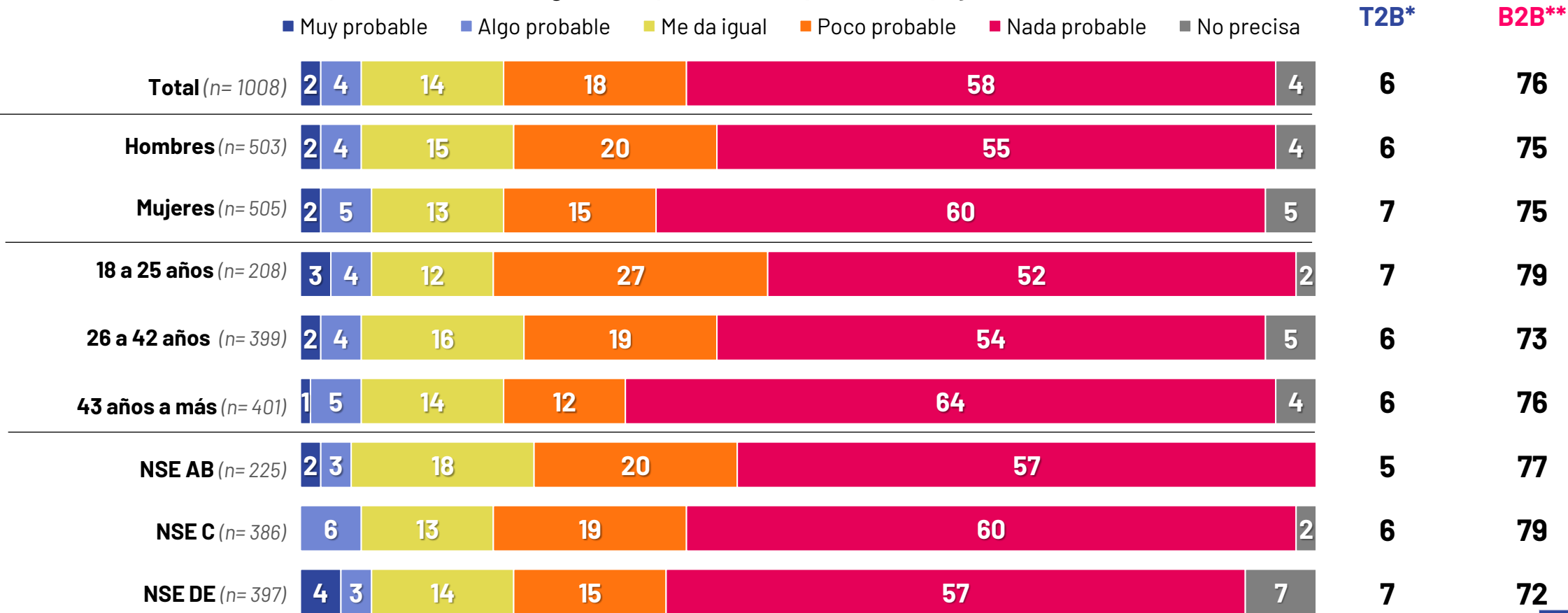
Base: Total de entrevistados



# APOYO A CANDIDATO CON DISCURSOS DE ODIO (%)

La negativa del 76% a respaldar candidatos con discursos anti-LGBTIQ+ marca un umbral político: tres de cada cuatro peruanos consideran el discurso de odio como descalificador electoral. Este posicionamiento refuerza y es coherente con los indicadores previos sobre respeto y dignidad, confirmando que existe una base social sólida que rechaza la discriminación.

Imagine que un candidato o autoridad política hace campaña utilizando discursos de odio o que promueven la discriminación de las personas LGBTIQ+, ¿Qué tan probable es que usted apoye a ese candidato? (%)



Base: Total de entrevistados

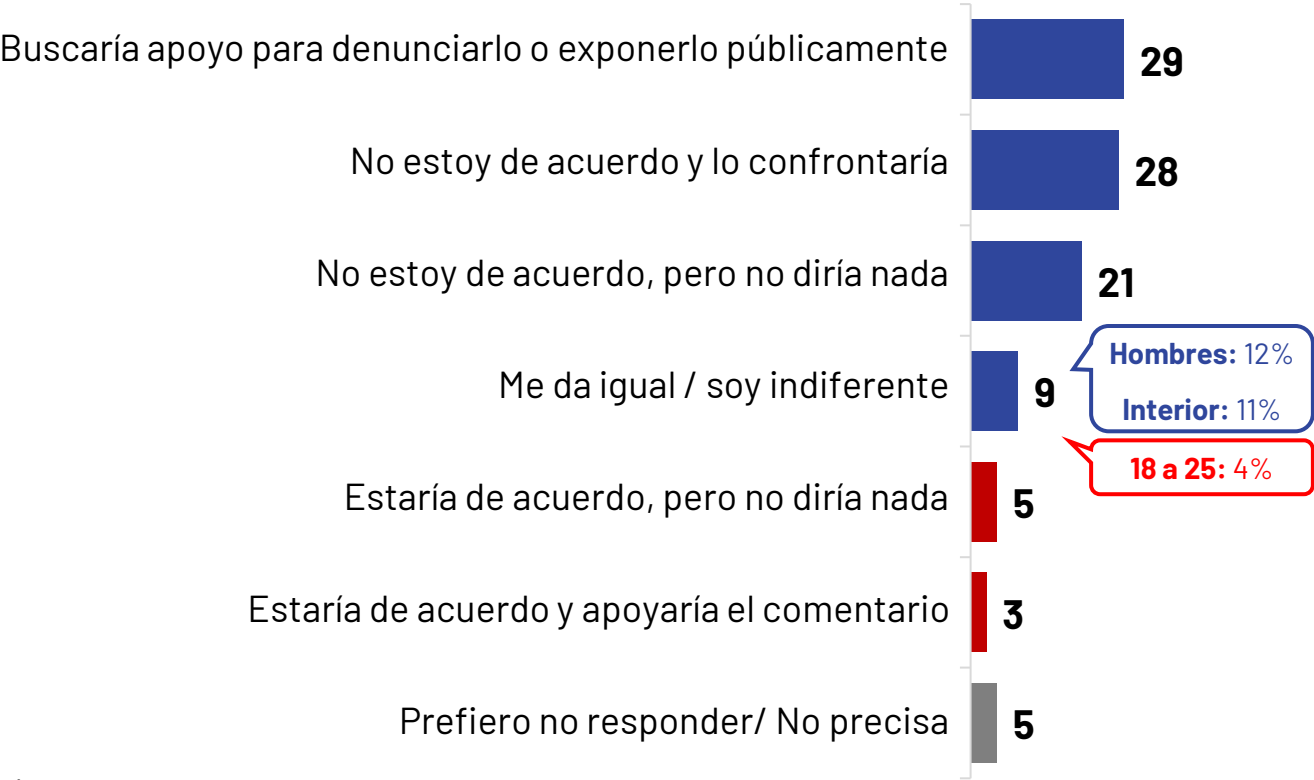
(\*) T2B: muy probable + algo probable  
(\*\*) B2B: nada probable + poco probable



# AGRESIÓN A PERSONAS LGBTIQ+ (%)

Se registran tres actitudes definidas: una mayoría del 57% dispuesta a intervenir activamente, un 21% que desaprueba pero permanecería al margen, y un segmento restante que incluye indiferentes y quienes aprobarían la agresión. La brecha entre el 21% que reconoce el problema, pero no actuaría constituye un hallazgo relevante: representa ciudadanos con conciencia ética pero sin activación cívica, sugiriendo la importancia de campañas que empoderen la acción.

**¿Qué harías si escuchas a una persona decirle a otra que por ser LGBTIQ+ que es un peligro para la sociedad y la agrede verbal, física o psicológicamente?  
(Con tarjeta) (%)**



Base: Total de entrevistados

# Ficha Técnica: Encuesta Nacional Urbana

- 1. **Nombre de la encuestadora:** IPSOS OPINIÓN Y MERCADO S.A
- 2. **Persona jurídica que encomendó la encuesta:** Más Igualdad Perú
- 3. **Objetivo del estudio:** Evaluar la percepción, opinión y actitudes sobre diversos temas.
- 4. **Universo:** Tamaño de la población objetivo: Para la construcción del diseño de la muestra se ha tomado como marco muestral a hombres y mujeres de 18 años a más de la población nacional urbano del Perú (19,420,535 personas).
- 6. **Distribución Poblacional**

Cuadro 1

Región	Urbano	
Lima	8,383,077	43.17%
Costa Norte	3,539,096	18.22%
Sierra Norte	533,800	2.75%
Costa Centro	605,339	3.12%
Sierra Centro	1,017,315	5.24%
Costa Sur I/	1,916,584	9.87%
Sierra Sur	1,541,247	7.94%
Oriente	1,884,077	9.70%
Total	19,420,535	100.00%

Padrón de Población hábil para votar 2021 - RENIEC  
Estadística Poblacional 2021 - Ipsos

Cuadro 2

Sexo	Total
Masculino	49.8%
Femenino	50.2%
Total	100%

Población hábil para votar 2021 RENIEC

Cuadro 3

Edad	Total
18 a 25 años	19.4%
26 a 42 años	40.3%
43 a 70 años	40.3%
Total	100%

Estimaciones INEI



# Ficha Técnica: Encuesta Nacional Urbana

7. **Tamaño de la muestra:** 1008 personas entrevistadas
8. **Margen de error:** Para los resultados obtenidos se tiene un margen de error de +/-3.1%
9. **Nivel de confianza:** Se asume un nivel de confianza de 95% y varianza máxima en las proporciones poblacionales ( $p=q=0.5$ )
10. **Metodología de Muestreo**  
Diseño Muestral: Se realizó una muestra de conglomerados estratificado en la primera etapa, donde los estratos se definen por el cruce de la variable región geográfica (Lima, Costa Norte, Costa Sur, Costa Centro, Sierra Norte, Sierra Sur, Sierra Centro, Oriente) y ámbito (Urbano) y en cada estrato se seleccionó en forma aleatoria una muestra de localidades, y dentro de ellas zonas con inicio aleatorio de manzanas. Posteriormente se realizó un muestreo sistemático de viviendas en cada manzana seleccionada, finalmente dentro de la vivienda se busca a las personas siguiendo cuotas de sexo y edad.

Etapas de Muestreo: La selección de unidades muestrales se ha realizado de la siguiente manera:

Etapas	Unidad de muestreo	Tipo de selección de la unidad de muestreo
1	Localidades	<b>Probabilístico.</b> Conglomerados estratificados, seleccionados usando un muestreo aleatorio sistemático proporcional al número de habitantes de cada localidad.
2	Zonas	<b>Probabilístico.</b> Sistemático con inicio aleatorio de manzana, probabilidad de selección proporcional al tamaño (viviendas).
3	Viviendas	<b>Probabilístico.</b> Sistemático con inicio aleatorio.
4	Persona	Por cuotas de sexo, edad

11. **Marco muestral:** Ipsos cuenta usa como marco muestral la última cartografía del INEI, que proviene del Censo 2017.
12. **Sistema de muestreo:** En el manejo de nuestro marco muestral cartográfico para la selección de viviendas se utiliza un sistema de muestreo de manzanas (SIMUM) en entorno visual de Ipsos Perú; este software permite seleccionar muestras de manzanas sistemáticamente con inicio aleatorio de tal manera que estas sean representativas.
13. **Procedimiento de selección del entrevistado:** Los entrevistados fueron elegidos de manera aleatoria dentro de cada vivienda respetando las cuotas de sexo y edad.
- Detalle de todos los lugares donde se ejecutó la encuesta:** Se tuvo una cobertura de 23 departamentos más la provincia constitucional del Callao, 40 provincias, 44 localidades y 84 distritos (Ver Anexo)
14. **Fecha de trabajo de campo:** 09 y 10 de octubre del 2025.



# INFORME DE RESULTADOS BUS EXPRESS

Opinión Pública Nacional  
Urbana

Octubre 2025

Más   
**Igualdad**