

# Boca de urna

Elecciones Generales 2026  
Primera vuelta

12 abril



Perú 21



# Ficha técnica

**Encuesta a Boca de Urna Presidencial 2026 realizada por Ipsos Perú por encargo de Perú 21 y Latina.**

- **Universo:** Total de ciudadanos que han sufragado en el Perú.
- **Cobertura:** Nacional
- **Diseño muestral:** Estratificado en dos etapas: primero se seleccionan los recintos electorales y luego se realiza una selección sistemática de votantes, con control de cuotas de sexo correspondientes a la distribución real de la población electoral.
- **Tamaño de la Muestra:** 18,144 encuestados
- **Técnica:** Encuestas aplicadas a la salida de los centros de votación a personas que votaron

# Boca de urna

## Resultados Presidenciales - Nacional



Publicado el 12 de abril del 2026 a las 6:00 p.m.

# Encuesta a Boca de Urna

## Voto presidencial a nivel nacional (%)



Keiko Fujimori

**16.6%**



Roberto Sánchez

**12.1%**



Ricardo Belmont

**11.8%**



Rafael López Aliaga

**11.0%**



Jorge Nieto

**10.7%**

Empate técnico

Perú21



**Ficha Técnica:** Encuesta a Boca de Urna Presidencial 2026 realizada por Ipsos Perú para Perú 21 y Latina.  
**Universo:** Ciudadanos que han sufragado en el Perú. **Cobertura:** Nacional. **Muestra:** 18,144 encuestados.  
**Técnica:** Encuestas aplicadas a la salida de los centros de votación a personas que votaron.



# Resultados de la encuesta a boca de urna

## Voto presidencial a nivel nacional (%)

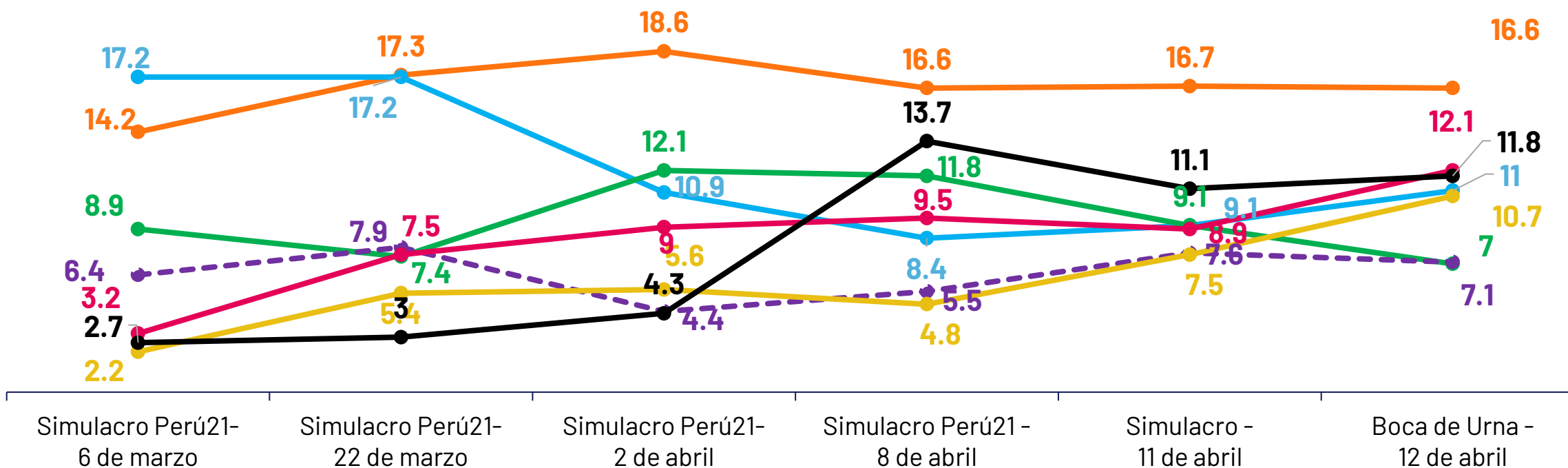
Candidato	Partido			Boca de urna
Keiko Fujimori	FUERZA POPULAR			16.6%
Roberto Sánchez	JUNTOS POR EL PERÚ			12.1%
Ricardo Belmont	PARTIDO CÍVICO OBRAS			11.8%
Rafael López Aliaga	RENOVACIÓN POPULAR			11.0%
Jorge Nieto	PARTIDO DEL BUEN GOBIERNO			10.7%
Alfonso López Chau	AHORA NACIÓN			7.1%
Carlos Álvarez	PAÍS PARA TODOS			7.0%
OTROS				23.7%



# Evolución de la intención de voto (%)

## Presidencial- Votos válidos

- Keiko Fujimori
- Rafael López Aliaga
- Carlos Álvarez
- Alfonso López Chau
- Jorge Nieto
- Roberto Sánchez
- Ricardo Belmont



# Boca de urna















## Resultados Presidenciales

### - Desagregados

















# Resultados de la encuesta a boca de urna

## Voto presidencial – Desagregados Lima e Interior (%)

Candidato	Partido			Total Nacional	Lima	Interior
Keiko Fujimori	FUERZA POPULAR			16.6%	17.9%	16%
Roberto Sánchez	JUNTOS POR EL PERÚ			12.1%	2%	16.6%
Ricardo Belmont	PARTIDO CÍVICO OBRAS			11.8%	10.9%	12.1%
Rafael López Aliaga	RENOVACIÓN POPULAR			11.0%	19.8%	7.1%
Jorge Nieto	PARTIDO DEL BUEN GOBIERNO			10.7%	14.8%	8.9%
Alfonso López Chau	AHORA NACIÓN			7.1%	6.6%	7.3%
Carlos Álvarez	PAÍS PARA TODOS			7.0%	8.1%	6.5%
OTROS				23.7%	19.9%	25.5%















# Resultados de la encuesta a boca de urna

## Voto presidencial – Desagregados Costa, Sierra y Selva (%)

Candidato	Partido			Total Nacional	Costa	Sierra	Selva
Keiko Fujimori	FUERZA POPULAR			16.6%	19.5%	9.7%	20.3%
Roberto Sánchez	JUNTOS POR EL PERÚ			12.1%	4%	22.8%	22.7%
Ricardo Belmont	PARTIDO CÍVICO OBRAS			11.8%	10.4%	14.8%	10.5%
Rafael López Aliaga	RENOVACIÓN POPULAR			11.0%	15%	5.4%	6.4%
Jorge Nieto	PARTIDO DEL BUEN GOBIERNO			10.7%	13.1%	8.7%	4.5%
Alfonso López Chau	AHORA NACIÓN			7.1%	5.9%	10.4%	4.5%
Carlos Álvarez	PAÍS PARA TODOS			7.0%	9.2%	4.1%	4.5%
OTROS				23.7%	22.9%	24.1%	26.6%















# Resultados de la encuesta a boca de urna

## Voto presidencial – Desagregados Lima, Norte, Centro, Sur y Oriente (%)

Candidato	Partido			Total Nacional	Lima	Norte	Centro	Sur	Oriente
Keiko Fujimori	FUERZA POPULAR			16.6%	17.9%	19.4%	17.5%	6.5%	20.7%
Roberto Sánchez	JUNTOS POR EL PERÚ			12.1%	2%	15.9%	11%	18.1%	22%
Ricardo Belmont	PARTIDO CÍVICO OBRAS			11.8%	10.9%	9%	12.4%	17.3%	10.5%
Rafael López Aliaga	RENOVACIÓN POPULAR			11.0%	19.8%	6.8%	8.9%	6.5%	6.2%
Jorge Nieto	PARTIDO DEL BUEN GOBIERNO			10.7%	14.8%	8.7%	10.1%	11.4%	4.6%
Alfonso López Chau	AHORA NACIÓN			7.1%	6.6%	5.8%	7.9%	11%	4.5%
Carlos Álvarez	PAÍS PARA TODOS			7.0%	8.1%	7.8%	9.3%	3.5%	5.2%
OTROS				23.7%	19.9%	26.6%	22.9%	25.7%	26.3%

# Resultados de la encuesta a boca de urna

## Voto presidencial – Desagregados Urbano – Rural (%)

Candidato	Partido			Total Nacional	Urbano	Rural
Keiko Fujimori	FUERZA POPULAR			16.6%	16.9%	15.4%
Roberto Sánchez	JUNTOS POR EL PERÚ			12.1%	7.1%	30.9%
Ricardo Belmont	PARTIDO CÍVICO OBRAS			11.8%	11.2%	13.7%
Rafael López Aliaga	RENOVACIÓN POPULAR			11.0%	13%	3.6%
Jorge Nieto	PARTIDO DEL BUEN GOBIERNO			10.7%	12.7%	3.3%
Alfonso López Chau	AHORA NACIÓN			7.1%	7.2%	7%
Carlos Álvarez	PAÍS PARA TODOS			7.0%	8.1%	3%
OTROS				23.7%	23.8%	23.1%

# Boca de urna

Senado Nacional, Senado Regional  
Lima Metropolitana y  
Diputados Lima Metropolitana

12 abril



Perú 21









# Boca de urna

## Elecciones Senado Nacional



# Resultados de la encuesta a boca de urna

## Voto Senado Nacional (%)

Partido		Boca de urna
FUERZA POPULAR		14.6%
JUNTOS POR EL PERÚ		11.5%
PARTIDO DEL BUEN GOBIERNO		10.6%
PARTIDO CÍVICO OBRAS		10.5%
RENOVACIÓN POPULAR		10.5%
AHORA NACIÓN		7.8%
PARTIDO PAÍS PARA TODOS		6.0%
OTROS		28.5%








# Boca de urna

Senado Regional Lima Metropolitana  
y Diputados Lima Metropolitana










# Resultados de la encuesta a boca de urna

## Voto Senadores Lima Metropolitana (%)

Partido		Boca de urna
RENOVACIÓN POPULAR		20.2%
PARTIDO DEL BUEN GOBIERNO		16.7%
FUERZA POPULAR		16.4%
PARTIDO CÍVICO OBRAS		10.1%
AHORA NACIÓN		8.6%
PARTIDO PAÍS PARA TODOS		6.7%
PRIMERO LA GENTE		4.6%
OTROS		16.7%

# Resultados de la encuesta a boca de urna

## Voto Diputados Lima Metropolitana (%)

Partido		Boca de urna
RENOVACIÓN POPULAR		19.2%
FUERZA POPULAR		15.8%
PARTIDO DEL BUEN GOBIERNO		15.3%
PARTIDO CÍVICO OBRAS		9.8%
AHORA NACIÓN		8.7%
PARTIDO PAÍS PARA TODOS		6.4%
PRIMERO LA GENTE		4.1%
OTROS		20.7%

# Boca de urna

Elecciones Generales 2026  
Primera vuelta

12 abril

