


# Ipsos: Una historia de precisión

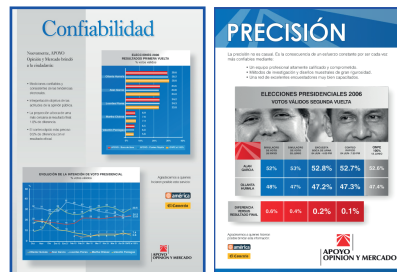


Desde hace más de tres décadas, la diferencia máxima del conteo rápido de Ipsos con el resultado oficial para el ganador de las elecciones presidenciales ha sido siempre de menos de un punto porcentual.

2001



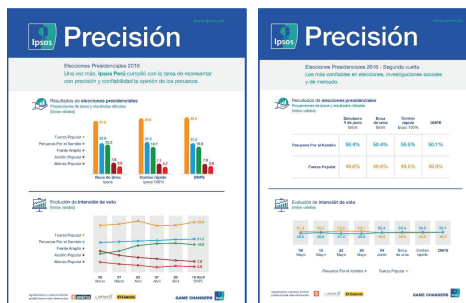
2006




2011



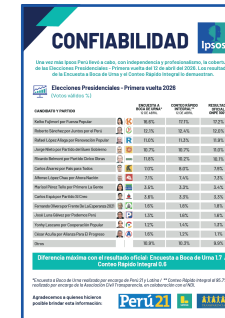
2016



2021



2026



Mira los avisos a detalle aquí:



## Precisión en el primer lugar 2001 - 2026

Elecciones presidenciales	Conteo rápido Ipsos	ONPE al 100%	Diferencia
Primera vuelta 2001	37.0%	36.5%	0.5
Segunda vuelta 2001	52.6%	53.1%	0.5
Primera vuelta 2006	30.2%	30.6%	0.4
Segunda vuelta 2006	52.7%	52.6%	0.1
Primera vuelta 2011	31.2%	31.6%	0.4
Segunda vuelta 2011	51.4%	51.4%	0.0
Primera vuelta 2016	39.6%	39.8%	0.2
Segunda vuelta 2016	50.5%	50.1%	0.4
Primera vuelta 2021	18.1%	18.9%	0.8
Segunda vuelta 2021	50.2%	50.1%	0.1
Primera vuelta 2026	17.1%	17.2%	0.1
























# CONFIABILIDAD

Una vez más Ipsos Perú llevó a cabo, con independencia y profesionalismo, la cobertura de las Elecciones Presidenciales - Primera vuelta del 12 de abril del 2026. Los resultados de la Encuesta a Boca de Urna y el Conteo Rápido Integral lo demuestran.



## Elecciones Presidenciales - Primera vuelta 2026

(Votos válidos %)

CANDIDATO Y PARTIDO		ENCUESTA A BOCA DE URNA* 12 DE ABRIL	CONTEO RÁPIDO INTEGRAL** 12 DE ABRIL	RESULTADO OFICIAL ONPE 100%
Keiko Fujimori por Fuerza Popular	 	16.6%	17.1%	17.2%
Roberto Sánchez por Juntos por el Perú	 	12.1%	12.4%	12.0%
Rafael López Aliaga por Renovación Popular	 	11.0%	11.3%	11.9%
Jorge Nieto por Partido del Buen Gobierno	 	10.7%	10.7%	11.0%
Ricardo Belmont por Partido Cívico Obras	 	11.8%	10.2%	10.1%
Carlos Álvarez por País para Todos	 	7.0%	8.0%	7.9%
Alfonso López Chau por Ahora Nación	 	7.1%	7.4%	7.3%
Marisol Pérez Tello por Primero La Gente	 	3.5%	3.3%	3.4%
Carlos Espá por Partido Sí Creo	 	3.6%	3.3%	3.3%
Fernando Olivera por Frente De La Esperanza 2021	 	1.6%	1.8%	1.8%
José Luna Gálvez por Podemos Perú	 	1.3%	1.6%	1.6%
Yonhy Lescano por Cooperación Popular	 	1.2%	1.4%	1.3%
César Acuña por Alianza Para El Progreso	 	1.6%	1.2%	1.1%
Otros		10.9%	10.3%	9.9%

**Diferencia máxima con el resultado oficial: Boca de Urna 1.7 / Conteo Rápido Integral 0.6**

\*Encuesta a Boca de Urna realizada por encargo de Perú 21 y Latina / \*\* Conteo Rápido Integral al 95.7% realizado por encargo de la Asociación Civil Transparencia, en colaboración con el NDI.

Agradecemos a quienes hicieron posible brindar esta información:

