

# ESTUDIO DE OPINIÓN

## IPSOS – PERÚ21

INTENCIÓN DE VOTO MUNICIPAL  
EN LIMA Y GESTIÓN PÚBLICA

Opinión Pública Nacional  
Urbana Rural

MAYO 2026

Perú21

# FICHA TÉCNICA



## UNIVERSO



Hombres y mujeres mayores de 18 años, de todos los niveles socioeconómicos (NSE), residentes en Lima.

## TÉCNICA




Cuantitativa mediante encuestas cara a cara en hogares usando dispositivos móviles.

## MUESTRA



**466** personas entrevistadas en zonas urbanas y rurales. Margen de error para resultados totales de  $\pm 4.5\%$ .

## CAMPO

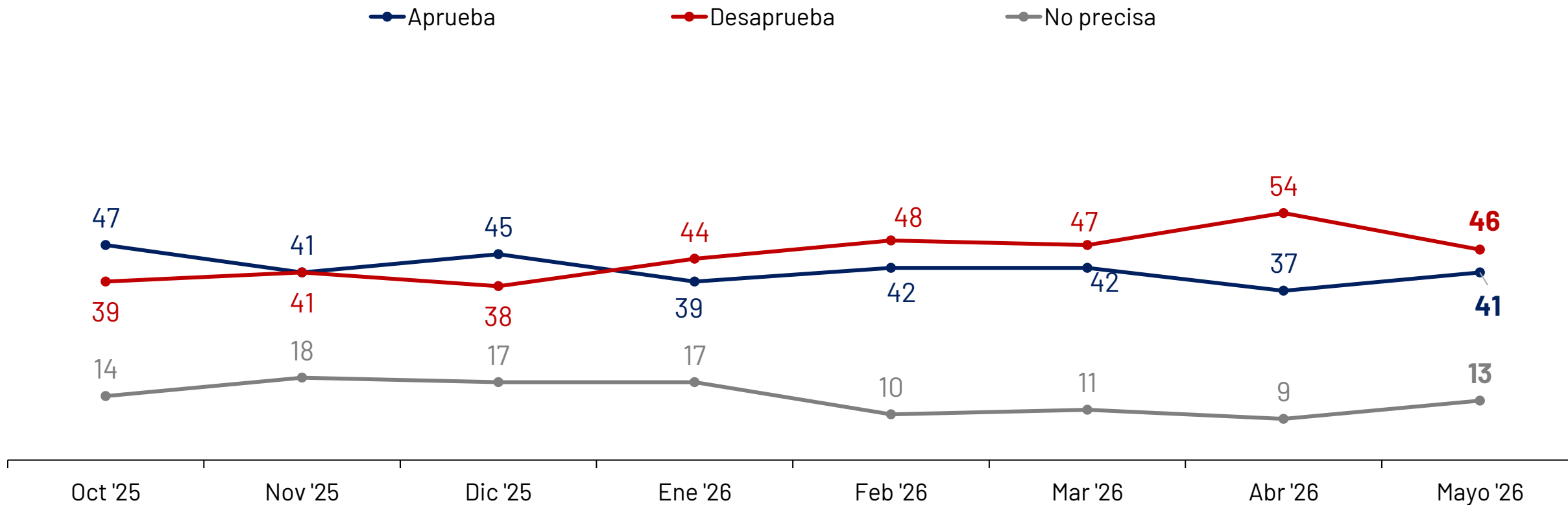


Se llevó a cabo del 16 al 17 de mayo del 2026.

# ENCUESTA EN LIMA

# APROBACIÓN DE ALCALDE DE LIMA RENZO REGGIARDO

¿En general diría que aprueba o desaprueba la gestión de Renzo Reggiardo como alcalde de Lima? (%)



# ¿En general diría que aprueba o desaprueba la gestión de Renzo Reggiardo como alcalde de Lima? (%)

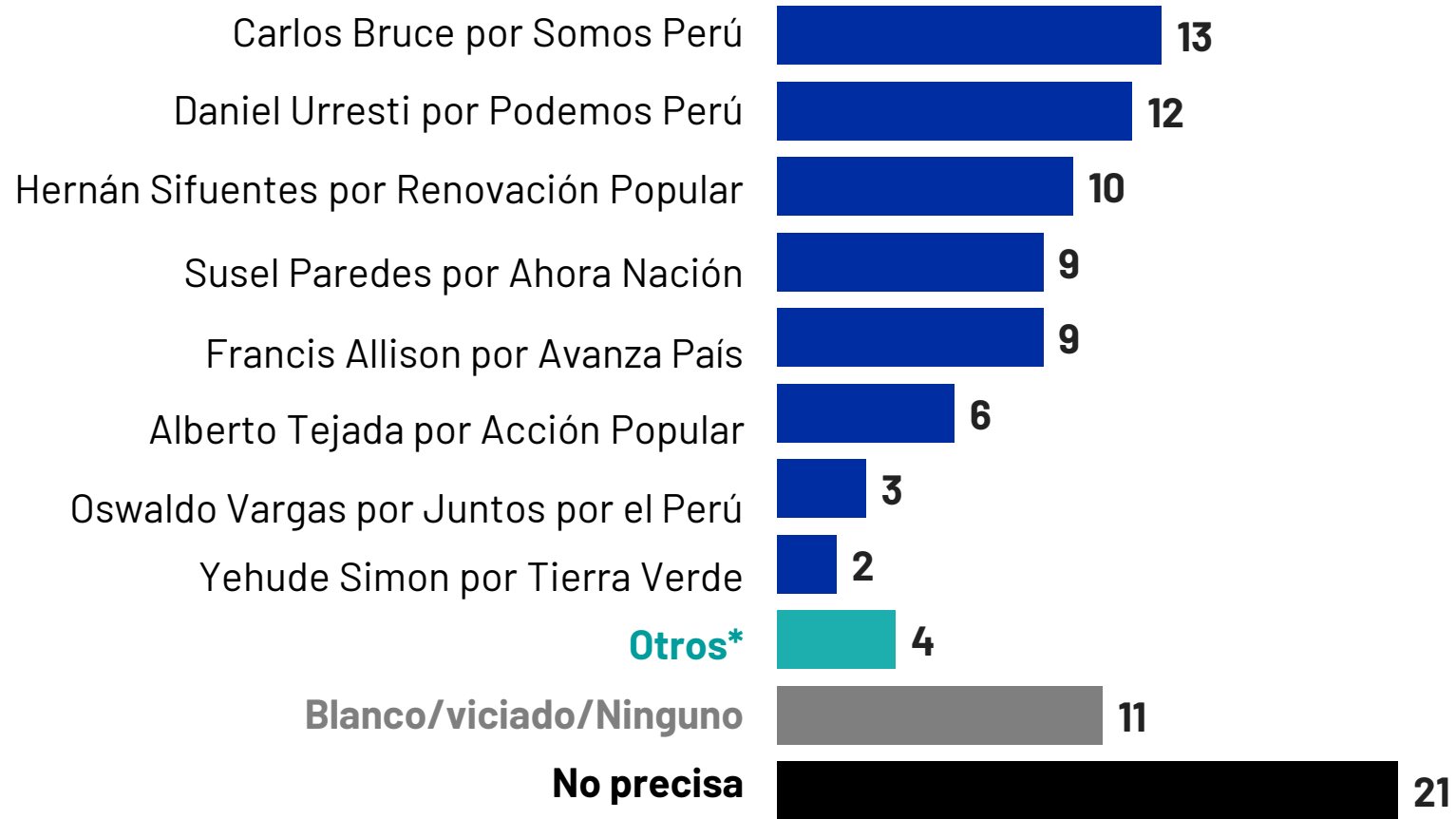
Total de entrevistados en Lima

Desagregado por NSE, edad y género

Respuestas	TOTAL	NSE					GÉNERO		EDAD		
		A	B	C	D	E	Mas.	Fem.	18 a 26	27 a 46	47 a más
Aprueba	41	50	46	40	42	28	42	41	33	42	45
Desaprueba	46	43	47	48	41	49	44	48	51	48	41
No precisa	13	7	7	12	17	23	14	11	16	10	14
Base Real (Abs)	466	30	123	208	58	47	234	232	92	186	188
Distribución Ponderada (%)	100	2.9	20.4	46.1	25.6	5	50.9	49.1	20.2	38.7	41.1

# INTENCIÓN DE VOTO MUNICIPAL

Si las elecciones municipales en Lima fuesen mañana, ¿por el candidato de qué partido votaría para alcalde de Lima? (Con tarjeta)(%)



(\*) Sofia Franco por Fe en el Perú, Rudecindo Vega por Primero de la Gente, Yorry Warthon por Integridad Democrática y otros

Base: Total de entrevistados en Lima (466)  
Perú, Mayo del 2026

# Si las elecciones municipales en Lima fuesen mañana, ¿por el candidato de qué partido votaría para alcalde de Lima? (Con tarjeta) (%)

Total de entrevistados en Lima

## Desagregado por NSE, edad y género

Respuestas	TOTAL	NSE					GÉNERO		EDAD		
		A	B	C	D	E	Mas.	Fem.	18 a 26	27 a 46	47 a más
Carlos Bruce por Somos Perú	13	34	18	10	12	9	14	12	17	12	12
Daniel Urresti por Podemos Perú	12	0	8	13	14	11	14	9	8	15	10
Hernán Sifuentes por Renovación Popular	10	7	12	12	4	6	14	6	16	7	10
Susel Paredes por Ahora Nación	9	3	14	9	4	15	9	9	7	11	8
Francis Allison por Avanza País	9	14	12	8	8	6	8	9	8	7	11
Alberto Tejada por Acción Popular	6	27	6	5	5	4	8	4	5	4	8
Oswaldo Vargas por Juntos por el Perú	3	0	2	3	4	2	2	4	5	2	2
Yehude Simon por Tierra Verde	2	3	1	3	1	0	2	2	4	2	1
Sofía Franco por Fe en el Perú	1	0	0	2	1	2	1	2	0	2	1
Rudecindo Vega por Primero de la Gente	1	3	2	1	0	0	1	1	1	2	0
Yorry Warthon por Integridad Democrática	0	0	2	1	0	0	1	0	3	0	0
Otro	2	3	1	3	3	4	1	4	2	3	2
Blanco /viciado	11	3	8	9	18	10	10	12	4	13	13
No precisa	21	3	14	21	26	31	15	26	20	20	22
Base Real (Abs)	466	30	123	208	58	47	234	232	92	186	188
Distribución Ponderada (%)	100	2.9	20.4	46.1	25.6	5	50.9	49.1	20.2	38.7	41.1

# EVALUACIÓN DE LA GESTIÓN PÚBLICA

# FICHA TÉCNICA



## UNIVERSO



Hombres y mujeres mayores de 18 años, de todos los niveles socioeconómicos (NSE), residentes en Perú urbano y rural.

## TÉCNICA



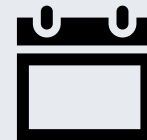
Cuantitativa mediante encuestas cara a cara en hogares usando dispositivos móviles.

## MUESTRA



**1210** personas entrevistadas en zonas urbanas y rurales. Margen de error para resultados totales de  $\pm 2.8\%$ .

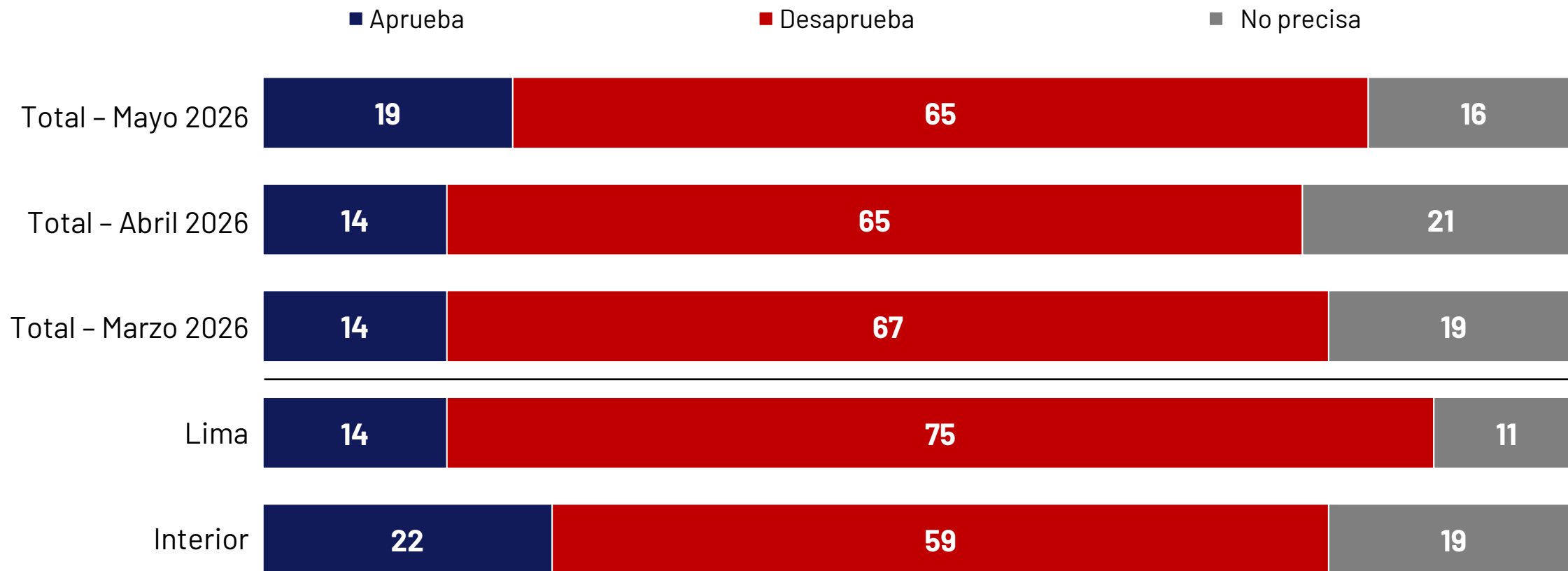
## CAMPO



Se llevó a cabo del 16 al 17 de mayo del 2026.

# EVALUACIÓN PRESIDENCIAL

En general, ¿diría que aprueba o desaprueba la gestión de José María Balcázar como presidente de la República? (%)



**En general,  
¿diría que  
aprueba o  
desaprueba la  
gestión de  
José María  
Balcázar como  
presidente de  
la República?  
(%)**

Total de entrevistados

### Desagregado por ámbito y región

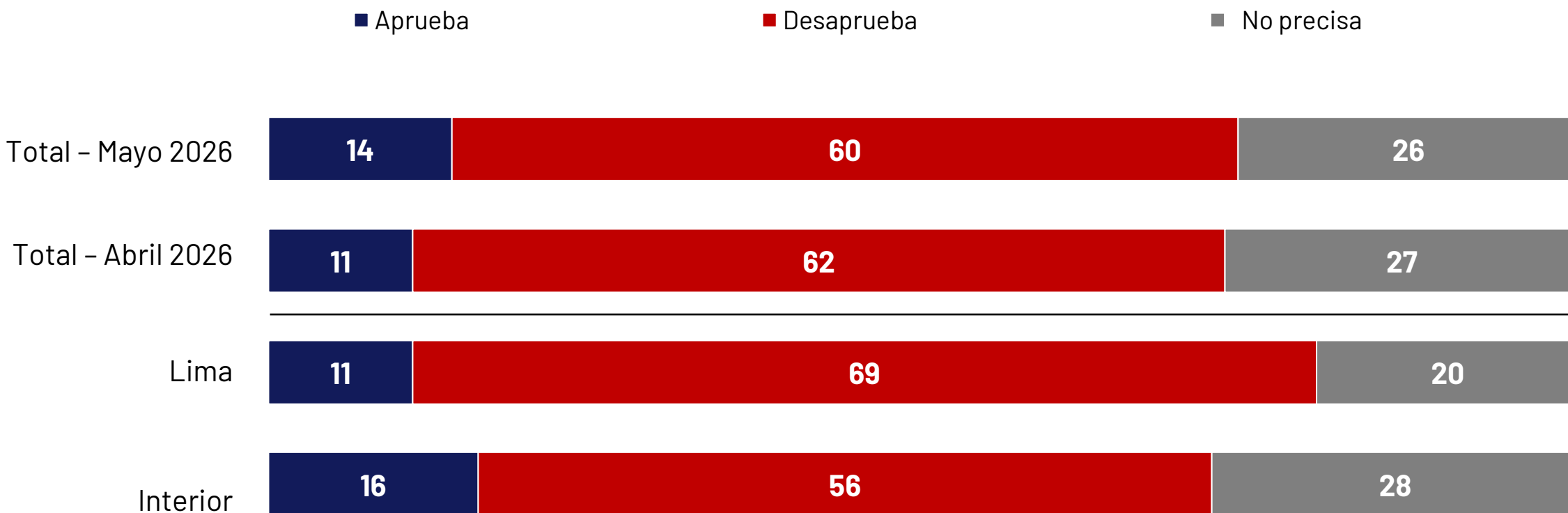
Respuestas	TOTAL	ÁMBITO		INTERIOR		REGIÓN			
		Lima	Interior	Urbano	Rural	Norte	Centro	Sur	Oriente
Aprueba	19	14	22	18	29	21	27	21	20
Desaprueba	65	75	59	65	47	60	59	62	55
No precisa	16	11	19	17	24	19	14	17	25
Base Real (Abs)	1210	506	704	503	201	273	135	186	110
Distribución Ponderada (%)	100	33.2	66.8	45.5	21.3	24.1	12.6	17.2	12.8

### Desagregado por NSE, edad y género

Respuestas	TOTAL	NSE					GÉNERO		EDAD		
		A	B	C	D	E	Mas.	Fem.	18 a 26	27 a 46	47 a más
Aprueba	19	12	17	16	18	25	23	15	24	18	18
Desaprueba	65	81	72	71	66	52	65	64	59	67	65
No precisa	16	7	11	13	16	23	12	21	17	15	17
Base Real (Abs)	1210	38	221	415	293	243	604	606	243	480	487
Distribución Ponderada (%)	100	1.7	9.8	30	30.5	27.9	49	51	20	38.6	41.3

# EVALUACIÓN DE LA GESTIÓN DEL PRESIDENTE DEL CONSEJO DE MINISTROS

¿Diría que aprueba o desaprueba la gestión de Luis Arroyo como presidente del Consejo de ministros? (%)



# ¿Diría que aprueba o desaprueba la gestión de Luis Arroyo como presidente del Consejo de ministros? (%)

Total de entrevistados

## Desagregado por ámbito y región

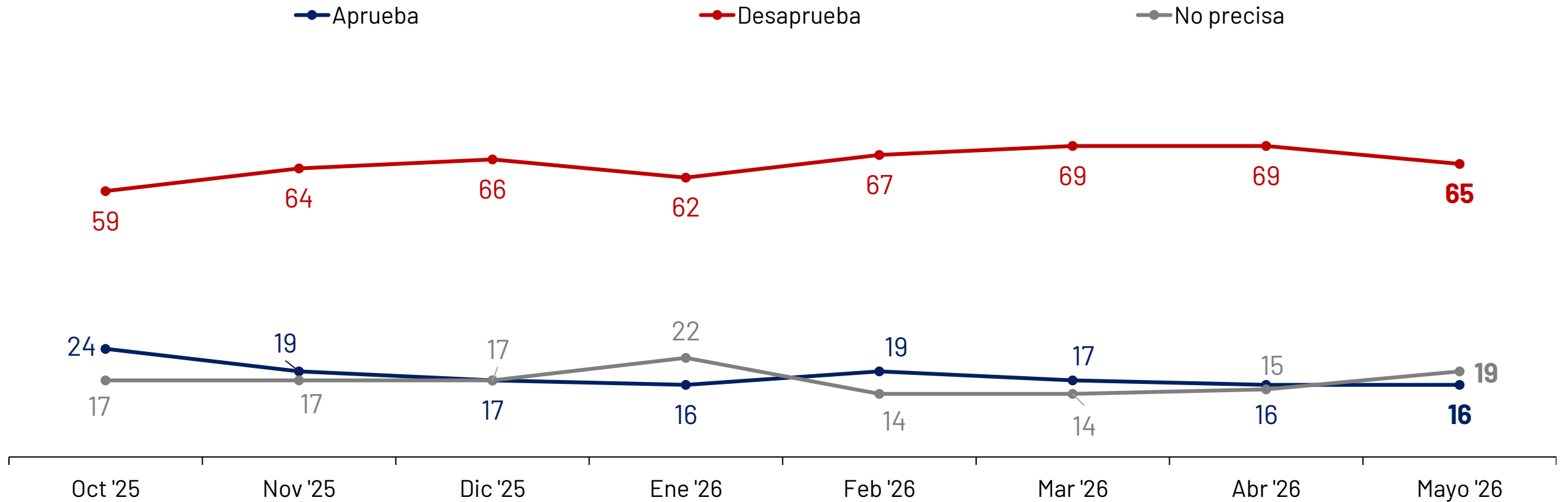
Respuestas	TOTAL	ÁMBITO		INTERIOR		REGIÓN			
		Lima	Interior	Urbano	Rural	Norte	Centro	Sur	Oriente
Aprueba	14	11	16	14	19	15	16	15	16
Desaprueba	60	69	56	60	47	59	58	55	51
No precisa	26	20	28	26	34	26	26	30	33
Base Real (Abs)	1210	506	704	503	201	273	135	186	110
Distribución Ponderada (%)	100	33.2	66.8	45.5	21.3	24.1	12.6	17.2	12.8

## Desagregado por NSE, edad y género

Respuestas	TOTAL	NSE					GÉNERO		EDAD		
		A	B	C	D	E	Mas.	Fem.	18 a 26	27 a 46	47 a más
Aprueba	14	6	12	11	14	18	17	11	20	12	13
Desaprueba	60	89	69	70	57	49	63	58	59	63	58
No precisa	26	5	19	19	29	33	20	31	21	25	29
Base Real (Abs)	1210	38	221	415	293	243	604	606	243	480	487
Distribución Ponderada (%)	100	1.7	9.8	30	30.5	27.9	49	51	20	38.6	41.3

# EVALUACIÓN DE LA GESTIÓN DEL PRESIDENTE DEL CONGRESO

En general, ¿diría que aprueba o desaprueba la gestión de Fernando Rospigliosi como Presidente del Congreso? (%)



# ¿Diría que aprueba o desaprueba la gestión de Fernando Rospigliosi como Presidente del Congreso? (%)

Total de entrevistados

## Desagregado por ámbito y región

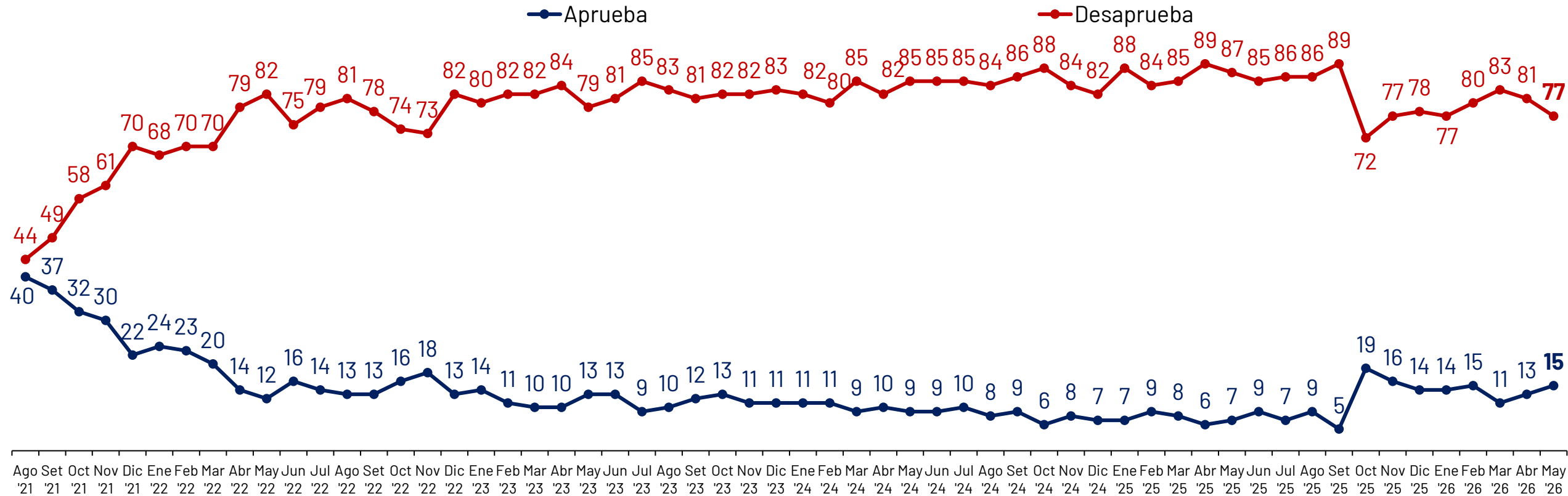
Respuestas	TOTAL	ÁMBITO		INTERIOR		REGIÓN			
		Lima	Interior	Urbano	Rural	Norte	Centro	Sur	Oriente
Aprueba	16	19	14	14	14	15	19	9	15
Desaprueba	65	68	64	68	55	60	66	75	54
No precisa	19	13	22	18	31	25	15	16	31
Base Real (Abs)	1210	506	704	503	201	273	135	186	110
Distribución Ponderada (%)	100	33.2	66.8	45.5	21.3	24.1	12.6	17.2	12.8

## Desagregado por NSE, edad y género

Respuestas	TOTAL	NSE					GÉNERO		EDAD		
		A	B	C	D	E	Mas.	Fem.	18 a 26	27 a 46	47 a más
Aprueba	16	33	19	14	18	14	17	15	21	16	14
Desaprueba	65	63	68	74	63	57	71	60	57	68	66
No precisa	19	4	13	12	19	29	12	25	22	16	20
Base Real (Abs)	1210	38	221	415	293	243	604	606	243	480	487
Distribución Ponderada (%)	100	1.7	9.8	30	30.5	27.9	49	51	20	38.6	41.3

# EVALUACIÓN DE LOS PODERES DEL ESTADO

¿Diría que aprueba o desaprueba la gestión del Congreso de la República? (%)



# ¿Diría que aprueba o desaprueba la gestión del Congreso de la República? (%)

Total de entrevistados

## Desagregado por ámbito y región

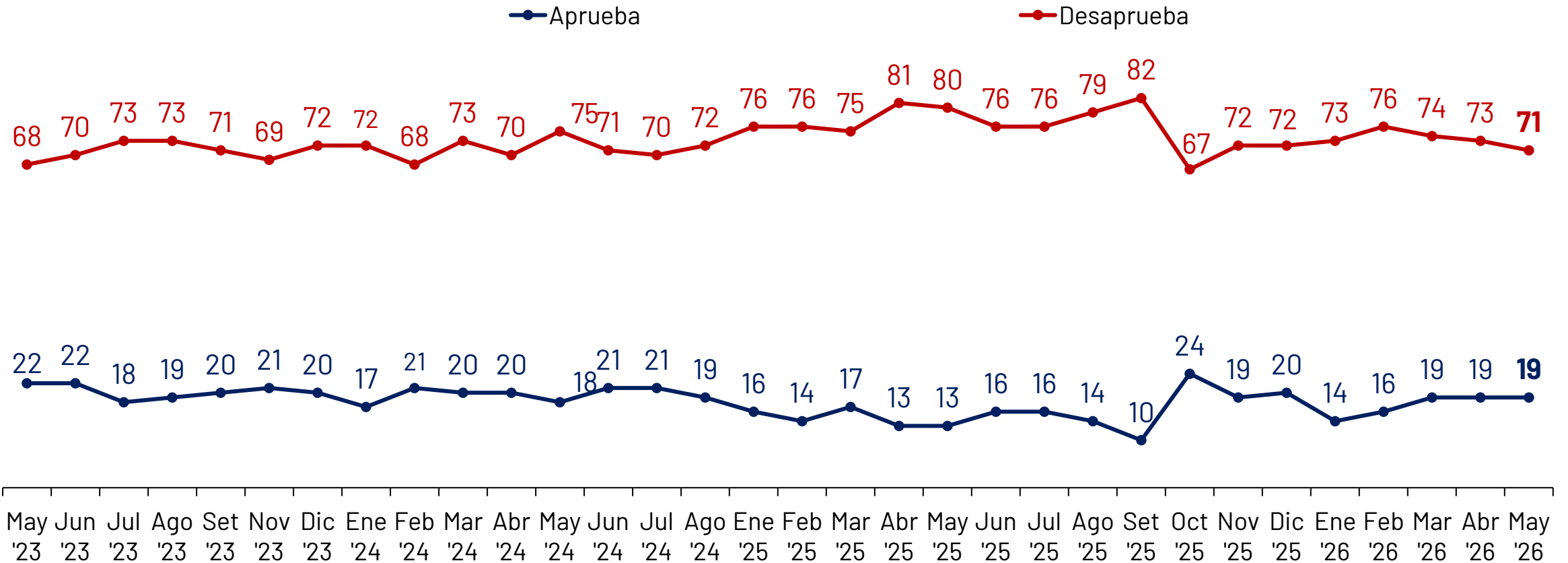
Respuestas	TOTAL	ÁMBITO		INTERIOR		REGIÓN			
		Lima	Interior	Urbano	Rural	Norte	Centro	Sur	Oriente
Aprueba	15	13	15	13	19	12	15	13	23
Desaprueba	77	84	74	80	62	76	75	80	62
No precisa	8	3	11	7	19	12	10	7	15
Base Real (Abs)	1210	506	704	503	201	273	135	186	110
Distribución Ponderada (%)	100	33.2	66.8	45.5	21.3	24.1	12.6	17.2	12.8

## Desagregado por NSE, edad y género

Respuestas	TOTAL	NSE					GÉNERO		EDAD		
		A	B	C	D	E	Mas.	Fem.	18 a 26	27 a 46	47 a más
Aprueba	15	15	15	11	14	19	14	15	27	12	11
Desaprueba	77	85	82	85	80	63	82	73	64	82	79
No precisa	8	0	3	4	6	18	4	12	9	6	10
Base Real (Abs)	1210	38	221	415	293	243	604	606	243	480	487
Distribución Ponderada (%)	100	1.7	9.8	30	30.5	27.9	49	51	20	38.6	41.3

# EVALUACIÓN DE LOS PODERES DEL ESTADO

¿Diría que aprueba o desaprueba la gestión del Poder Judicial? (%)



# ¿Diría que aprueba o desaprueba la gestión del Poder Judicial? (%)

Total de entrevistados

## Desagregado por ámbito y región

Respuestas	TOTAL	ÁMBITO		INTERIOR		REGIÓN			
		Lima	Interior	Urbano	Rural	Norte	Centro	Sur	Oriente
Aprueba	19	14	22	19	26	20	20	20	27
Desaprueba	71	80	66	71	56	67	70	70	56
No precisa	10	6	12	10	18	13	10	10	17
Base Real (Abs)	1210	506	704	503	201	273	135	186	110
Distribución Ponderada (%)	100	33.2	66.8	45.5	21.3	24.1	12.6	17.2	12.8

## Desagregado por NSE, edad y género


Respuestas	TOTAL	NSE					GÉNERO		EDAD		
		A	B	C	D	E	Mas.	Fem.	18 a 26	27 a 46	47 a más
Aprueba	19	17	20	16	17	23	19	19	27	17	17
Desaprueba	71	80	74	77	75	58	75	66	63	73	72
No precisa	10	3	6	7	8	19	6	15	10	10	11
Base Real (Abs)	1210	38	221	415	293	243	604	606	243	480	487
Distribución Ponderada (%)	100	1.7	9.8	30	30.5	27.9	49	51	20	38.6	41.3

# COYUNTURA POLÍTICA

# CONTINUIDAD DE BALCAZAR EN EL CARGO

Considerando la situación política actual ¿cuál de las siguientes opciones considera usted más conveniente para el país?

- Que el presidente José María Balcazar continúe en el cargo hasta el fin de su mandato, en julio 2026.
- Que el presidente José María Balcazar deje el cargo y sea reemplazado por otro congresista.
- No precisa



**Considerando la situación política actual ¿cuál de las siguientes opciones considera usted más conveniente para el país?**

Total de entrevistados

### Desagregado por ámbito y región

Respuestas	TOTAL	ÁMBITO		INTERIOR		REGIÓN			
		Lima	Interior	Urbano	Rural	Norte	Centro	Sur	Oriente
Que el presidente José María Balcazar continúe en el cargo hasta el fin de su mandato, en julio 2026.	65	65	65	65	64	67	69	68	52
Que el presidente José María Balcazar deje el cargo y sea reemplazado por otro congresista.	28	29	28	28	28	26	26	27	36
No precisa	7	6	7	7	8	7	5	5	12
Base Real (Abs)	1210	506	704	503	201	273	135	186	110
Distribución Ponderada (%)	100	33.2	66.8	45.5	21.3	24.1	12.6	17.2	12.8

### Desagregado por NSE, edad y género

Respuestas	TOTAL	NSE					GÉNERO		EDAD		
		A	B	C	D	E	Mas.	Fem.	18 a 26	27 a 46	47 a más
Que el presidente José María Balcazar continúe en el cargo hasta el fin de su mandato, en julio 2026.	65	72	74	69	57	67	70	60	61	68	64
Que el presidente José María Balcazar deje el cargo y sea reemplazado por otro congresista.	28	20	21	27	34	26	25	32	36	27	26
No precisa	7	8	5	4	9	7	5	8	3	5	10
Base Real (Abs)	1210	38	221	415	293	243	604	606	243	480	487
Distribución Ponderada (%)	100	1.7	9.8	30	30.5	27.9	49	51	20	38.6	41.3

# Ficha Técnica: Encuesta Nacional Urbano-Rural

- Nombre de la encuestadora:** IPSOS OPINIÓN Y MERCADO S.A
- Persona jurídica que encomendó la encuesta:** Perú 21
- Objetivo del estudio:** Evaluar la percepción, opinión y actitudes hacia temas políticos, económicos y sociales del país.
- Universo:** Tamaño de la población objetivo: Para la construcción del diseño de la muestra se ha tomado como marco muestral a hombres y mujeres de 18 años a más de la población nacional urbano rural del Perú (**24,760,062 personas**).
- Distribución Poblacional**

**Cuadro 1**

Región	Urbano		Rural		Total	
<b>Lima</b>	8,423,852	34.0%		0.00%	<b>8,423,852</b>	<b>34.0%</b>
<b>Costa Norte</b>	3,680,981	14.9%	258,618	1.0%	<b>3,939,599</b>	<b>15.9%</b>
<b>Sierra Norte</b>	540,913	2.2%	1,430,251	5.8%	<b>1,971,164</b>	<b>8.0%</b>
<b>Costa Centro</b>	1,249,954	5.0%	41,854	0.2%	<b>1,291,808</b>	<b>5.2%</b>
<b>Sierra Centro</b>	1,033,884	4.2%	778,221	3.1%	<b>1,812,105</b>	<b>7.3%</b>
<b>Costa Sur 1/</b>	1,302,486	5.3%	36,887	0.1%	<b>1,339,373</b>	<b>5.4%</b>
<b>Sierra Sur</b>	1,568,558	6.3%	1,353,642	5.5%	<b>2,922,200</b>	<b>11.8%</b>
<b>Oriente</b>	1,931,799	7.8%	1,128,162	4.6%	<b>3,059,961</b>	<b>12.4%</b>
<b>Total</b>	<b>19,732,427</b>	<b>79.7%</b>	<b>5,027,635</b>	<b>20.3%</b>	<b>24,760,062</b>	<b>100.0%</b>

Padrón de Población hábil para votar 2022 - RENIEC  
Estadística Poblacional 2022 - Ipsos

**Cuadro 2**

Sexo	Total
<b>Masculino</b>	49.8%
<b>Femenino</b>	50.2%
<b>Total</b>	100%

Población hábil para votar 2022 RENIEC

**Cuadro 3**

Edad	Total
<b>18 a 25 años</b>	19.4%
<b>26 a 42 años</b>	40.3%
<b>43 a 70 años</b>	40.3%
<b>Total</b>	100%

Estimaciones INEI

# Ficha Técnica: Encuesta Nacional Urbano-Rural

- 7. **Tamaño de la muestra:** 1210 personas entrevistadas
- 8. **Margen de error:** Para los resultados obtenidos se tiene un margen de error de +/-2.8%
- 9. **Nivel de confianza:** Se asume un nivel de confianza de 95% y varianza máxima en las proporciones poblacionales ( $p=q=0.5$ )

## 10. Metodología de Muestreo

**Diseño Muestral:** Se realizó una muestra de conglomerados estratificado en la primera etapa, donde los estratos se definen por el cruce de la variable región geográfica (Lima, Costa Norte, Costa Sur, Costa Centro, Sierra Norte, Sierra Sur, Sierra Centro, Oriente) y ámbito (Urbano y rural) y en cada estrato se seleccionó en forma aleatoria una muestra de localidades, y dentro de ellas zonas con inicio aleatorio de manzanas. Posteriormente se realizó un muestreo sistemático de viviendas en cada manzana seleccionada, finalmente dentro de la vivienda se busca a las personas siguiendo cuotas de sexo y edad.

**Etapas de Muestreo:** La selección de unidades muestrales se ha realizado de la siguiente manera:

Etapa	Unidad de muestreo	Tipo de selección de la unidad de muestreo
1	Localidades	<b>Probabilístico.</b> Conglomerados estratificados, seleccionados usando un muestreo aleatorio sistemático proporcional al número de habitantes de cada localidad.
2	Zonas	<b>Probabilístico.</b> Sistemático con inicio aleatorio de manzana, probabilidad de selección proporcional al tamaño (viviendas).
3	Viviendas	<b>Probabilístico.</b> Sistemático con inicio aleatorio.
4	Persona	Por cuotas de sexo, edad

- 11. **Marco muestral:** Ipsos cuenta usa como marco muestral la última cartografía del INEI, que proviene del Censo 2017.
- 12. **Sistema de muestreo:** En el manejo de nuestro marco muestral cartográfico para la selección de viviendas se utiliza un sistema de muestreo de manzanas (SIMUM) en entorno visual de Ipsos Perú; este software permite seleccionar muestras de manzanas sistemáticamente con inicio aleatorio de tal manera que estas sean representativas.
- 13. **Procedimiento de selección del entrevistado:** Los entrevistados fueron elegidos de manera aleatoria dentro de cada vivienda respetando las cuotas de sexo y edad.
- 14. **Detalle de todos los lugares donde se ejecutó el simulacro:** Se tuvo una cobertura de 24 departamentos más la provincia constitucional del Callao, 49 provincias, 64 localidades y 106 distritos (ver anexo)
- 15-**Fecha de trabajo de campo:** 16 y 17 de mayo del 2026
- 16. **Página web y dirección de correo electrónico**  
[www.ipsos.es-pe](http://www.ipsos.es-pe)  
Guillermo Loli (Coordinador Ejecutivo): [Guillermo.loli@ipsos.com](mailto:Guillermo.loli@ipsos.com)