

Boca de urna

Elecciones Generales 2026
Segunda vuelta

7 de junio



Ficha técnica

Encuesta a Boca de Urna Presidencial 2026 realizada por Ipsos Perú por encargo de Perú 21 y Latina.

- **Universo:** Total de ciudadanos que han sufragado en el Perú.
- **Cobertura:** Nacional
- **Diseño muestral:** Estratificado en dos etapas: primero se seleccionan los recintos electorales y luego se realiza una selección sistemática de votantes, con control de cuotas de sexo correspondientes a la distribución real de la población electoral.
- **Tamaño de la Muestra:** 18,000 encuestados
- **Técnica:** Encuestas aplicadas a la salida de los centros de votación a personas que votaron

Boca de urna

Resultados Presidenciales - Nacional



Publicado el 7 de junio del 2026 a las 5:00 p.m.

Encuesta a Boca de Urna

Voto presidencial a nivel nacional

SEGUNDA ELECCIÓN PRESIDENCIAL 2026

FUERZA POPULAR



JUNTOS POR EL PERÚ



Empate técnico

Perú21



Ficha Técnica: Encuesta a Boca de Urna Presidencial 2026 realizada por Ipsos Perú para Perú 21 y Latina.
Universo: Ciudadanos que han sufragado en el Perú. **Cobertura:** Nacional. **Muestra:** 18,000 encuestados.
Técnica: Encuestas aplicadas a la salida de los centros de votación a personas que votaron.



Publicado el 7 de junio del 2026 a las 5:00 p.m.

Encuesta a Boca de Urna

Voto presidencial a nivel nacional – **Votos válidos (%)**



Keiko Fujimori

50.7%



Roberto Sánchez

49.3%

Empate técnico

*Votos válidos: Son únicamente los votos que marcaron de forma correcta la foto o el símbolo del candidato. No incluyen los votos en blanco ni los votos nulos.

Perú 21



Ficha Técnica: Encuesta a Boca de Urna Presidencial 2026 realizada por Ipsos Perú para Perú 21 y Latina.
Universo: Ciudadanos que han sufragado en el Perú. **Cobertura:** Nacional. **Muestra:** 18,000 encuestados.
Técnica: Encuestas aplicadas a la salida de los centros de votación a personas que votaron.



Publicado el 7 de junio del 2026 a las 5:00 p.m.

Encuesta a Boca de Urna

Voto presidencial a nivel nacional – **Votos emitidos (%)**



Keiko Fujimori

46.6%



Roberto Sánchez

45.4%

**Blanco /
Nulo**

8.0%

Empate técnico

**Votos emitidos: Es el total absoluto de votos que ingresaron a las urnas, incluye votos válidos, votos en blanco y votos nulos. Representa al 100% de las personas que asistieron a votar.*

Perú 21



Ficha Técnica: Encuesta a Boca de Urna Presidencial 2026 realizada por Ipsos Perú para Perú 21 y Latina.
Universo: Ciudadanos que han sufragado en el Perú. **Cobertura:** Nacional. **Muestra:** 18,000 encuestados.
Técnica: Encuestas aplicadas a la salida de los centros de votación a personas que votaron.



Boca de urna

Resultados Presidenciales

- Desagregados



Resultados de la encuesta a boca de urna

Votos válidos – Desagregados Lima y regiones (%)

Candidato	Partido			Total Nacional	Lima	Regiones
Keiko Fujimori	Fuerza Popular			50.7%	66.1%	43.9%
Roberto Sánchez	Juntos por el Perú			49.3%	33.9%	56.1%





Resultados de la encuesta a boca de urna

Votos válidos – Desagregados Urbano – Rural (%)

Candidato	Partido			Total Nacional	Urbano	Rural
Keiko Fujimori	Fuerza Popular			50.7%	55.5%	32.2%
Roberto Sánchez	Juntos por el Perú			49.3%	44.5%	67.8%





Resultados de la encuesta a boca de urna

Votos válidos – Desagregados Costa, Sierra y Selva (%)

Candidato	Partido			Total Nacional	Costa	Sierra	Selva
Keiko Fujimori	Fuerza Popular			50.7%	63.0%	31.3%	43.8%
Roberto Sánchez	Juntos por el Perú			49.3%	37.0%	68.7%	56.2%

Resultados de la encuesta a boca de urna

Votos válidos – Desagregados Lima, Norte, Centro, Sur y Oriente (%)

Candidato	Partido			Total Nacional	Lima	Norte	Centro	Sur	Oriente
Keiko Fujimori	Fuerza Popular			50.7%	66.1%	51.5%	52.3%	26.1%	43.8%
Roberto Sánchez	Juntos por el Perú			49.3%	33.9%	48.5%	47.7%	73.9%	56.2%

Boca de urna

Elecciones Generales 2026
Segunda vuelta

7 de junio

