



INFORME CONTEO RÁPIDO INTEGRAL

Elecciones Presidenciales 2026
Segunda Elección Presidencial

7 de junio

Con la colaboración del NDI





INFORME CONTEO RÁPIDO INTEGRAL

Segundo Reporte de Observación Electoral Segunda Elección Presidencial

7 de junio

Corte: 7:30 pm

Información al 93.2%

Con la colaboración del NDI



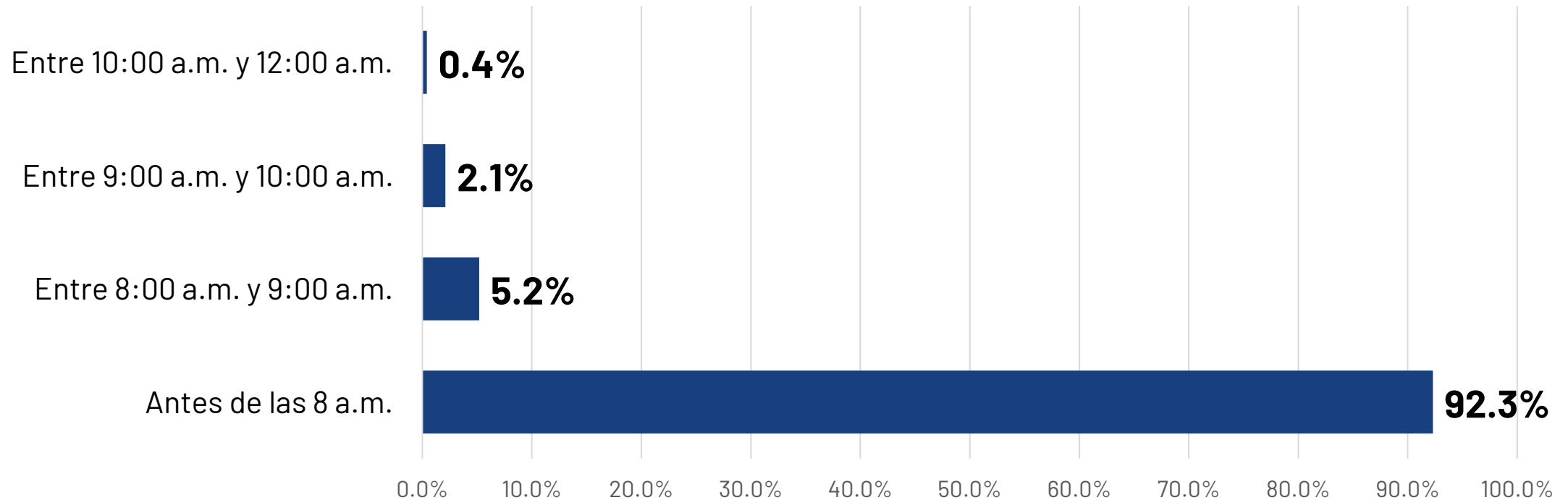


Instalación de Mesas

El **100%** de las mesas en las que estuvieron presentes nuestros observadores fue instalado.



Instalación de mesas

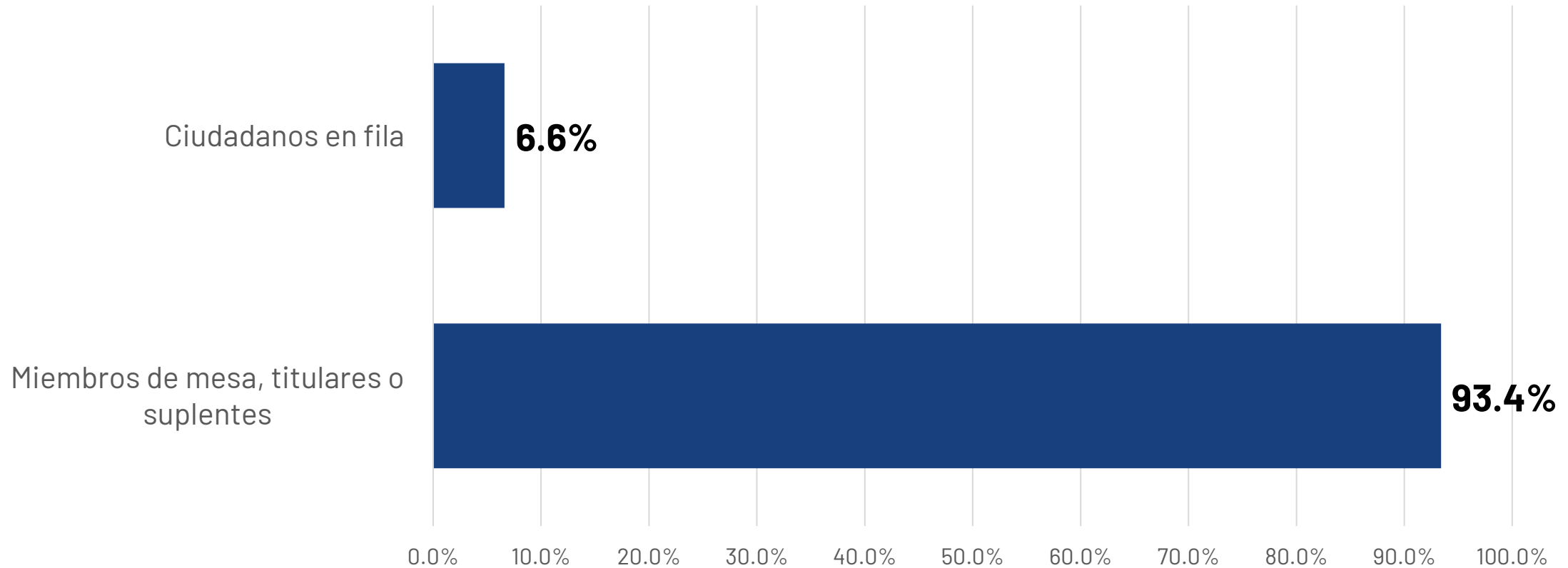


Con la colaboración del:





Composición de las Mesas



Con la colaboración del:





Cierre y Escrutinio

Todos los locales observados cerraron alrededor de las 5 p.m. y comenzaron el procedimiento de escrutinio.

Con la colaboración del:



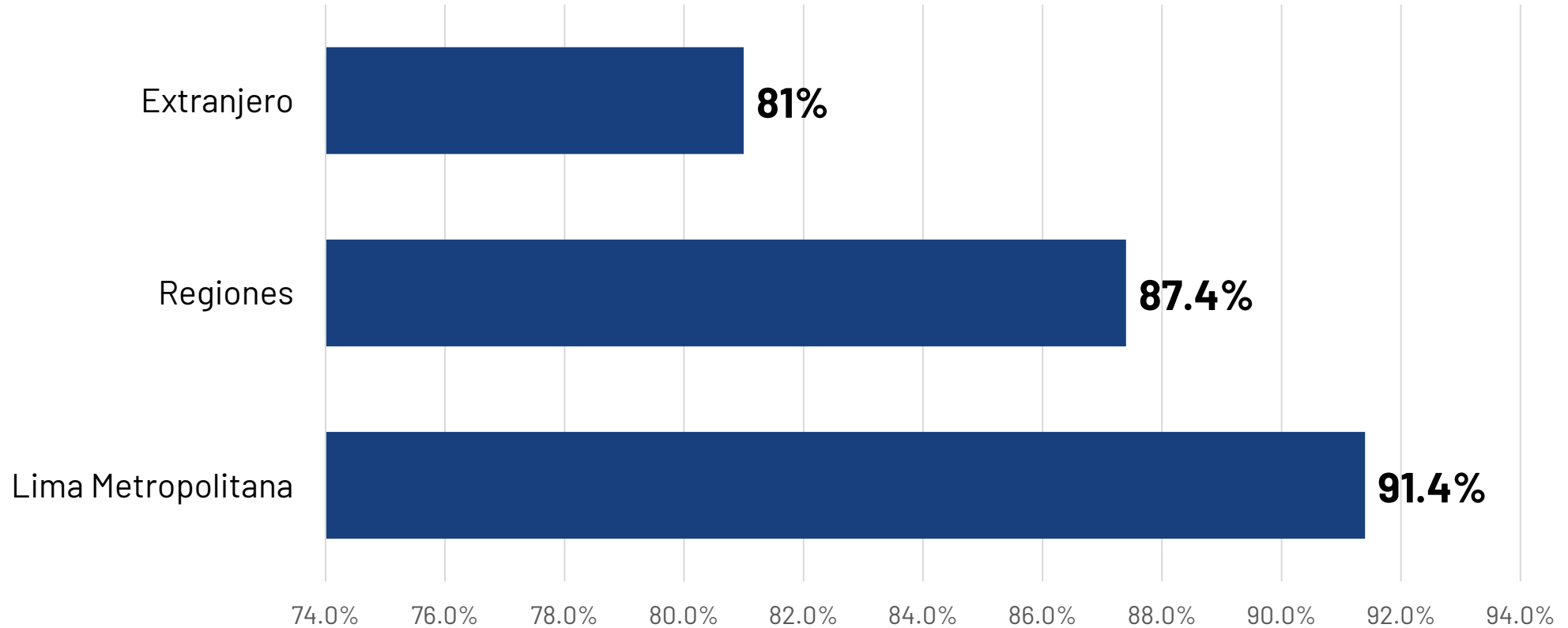


Presencia de Personeros

Al momento del escrutinio hubo presencia de personeros en **88.5%** de las mesas de sufragio observadas.

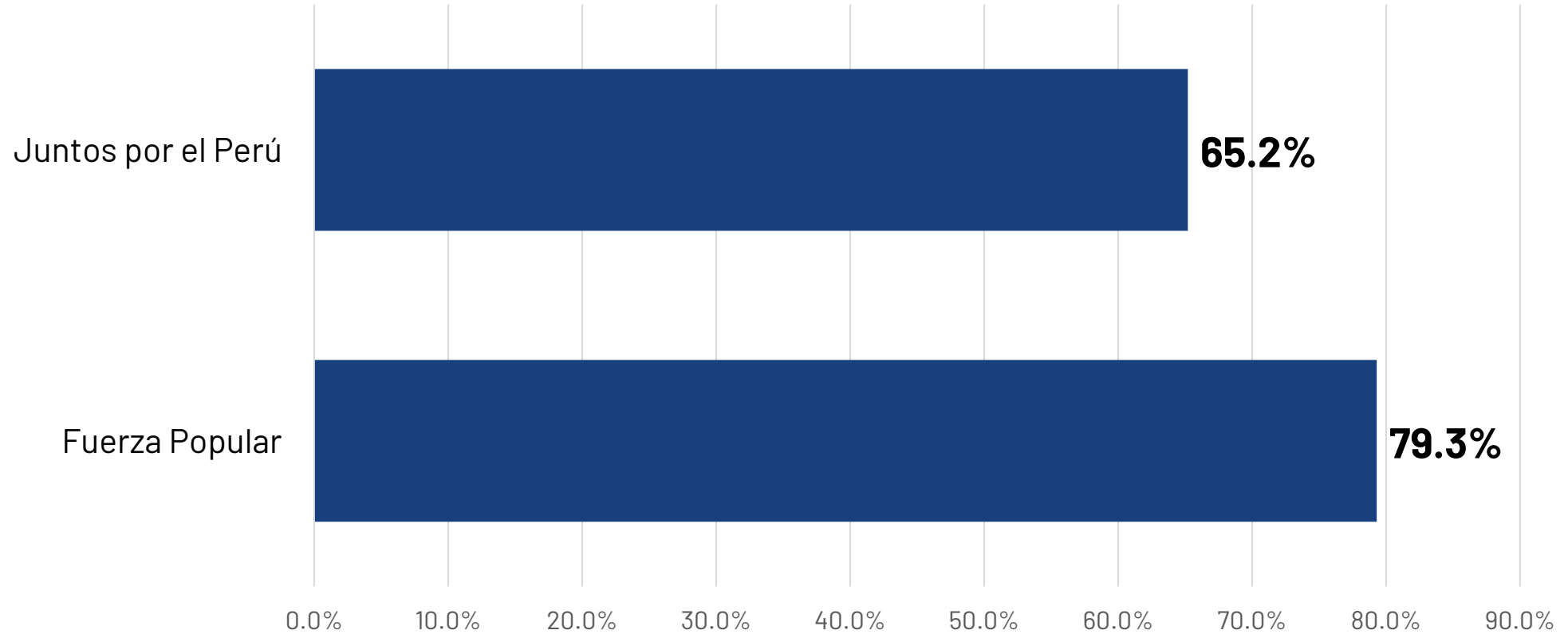


Personeros





Personeros





Conformidad consignada en actas electorales

En el **99.5%** de las mesas, todos los miembros de mesa manifestaron su conformidad con las cifras consignadas en las actas electorales.

Con la colaboración del:





Información con base en 100% de mesas que terminaron el escrutinio

Todos los locales observados cerraron a las 5 pm.

En el **100%** de las mesas observadas que aún contaban con gente en la fila se les permitió votar.

Con la colaboración del:





Amplio cumplimiento de los procedimientos de escrutinio en las mesas observadas

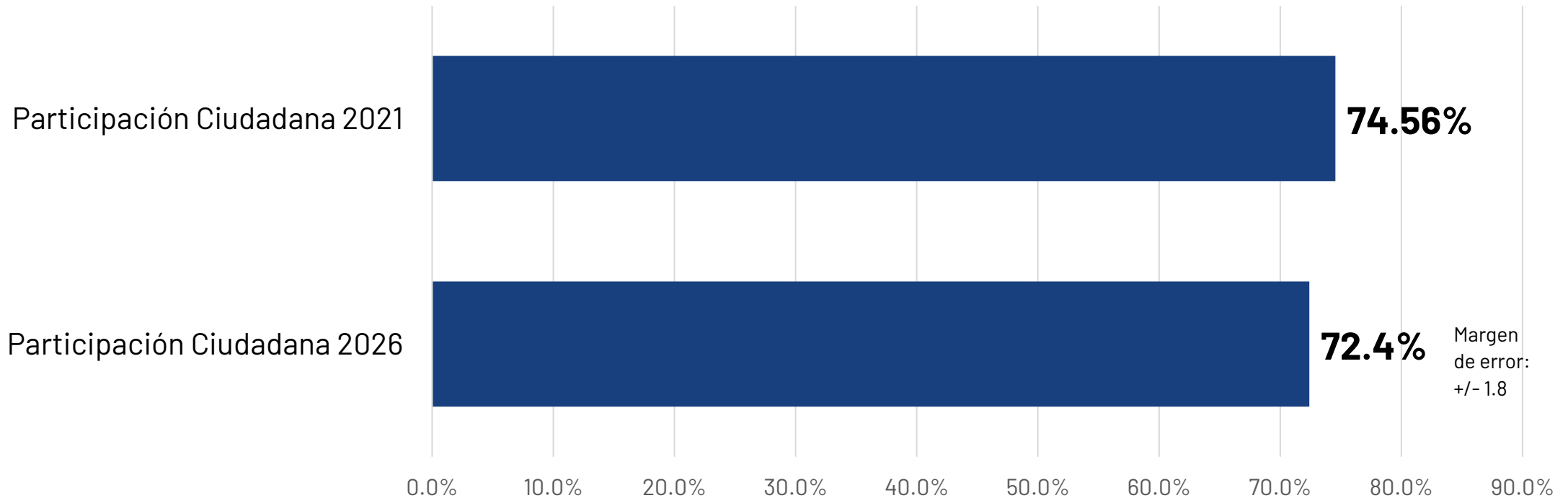
- ✓ Ánfora abierta en presencia de personeros
- ✓ Número de cédulas en el ánfora es igual al número de personas que acudieron a votaron según el acta
- ✓ Personeros tuvieron la oportunidad de observar el acta electoral para realizar impugnaciones
- ✓ Todos los miembros de mesa manifestaron su conformidad con las cifras consignadas en las actas electorales
- ✓ Alguna impugnación del voto en la mesa
- ✓ Algún pedido de nulidad
- ✓ Algún altercado

Con la colaboración del:





Estimaciones con respecto al 2021: Participación ciudadana - Segunda Elección Presidencial

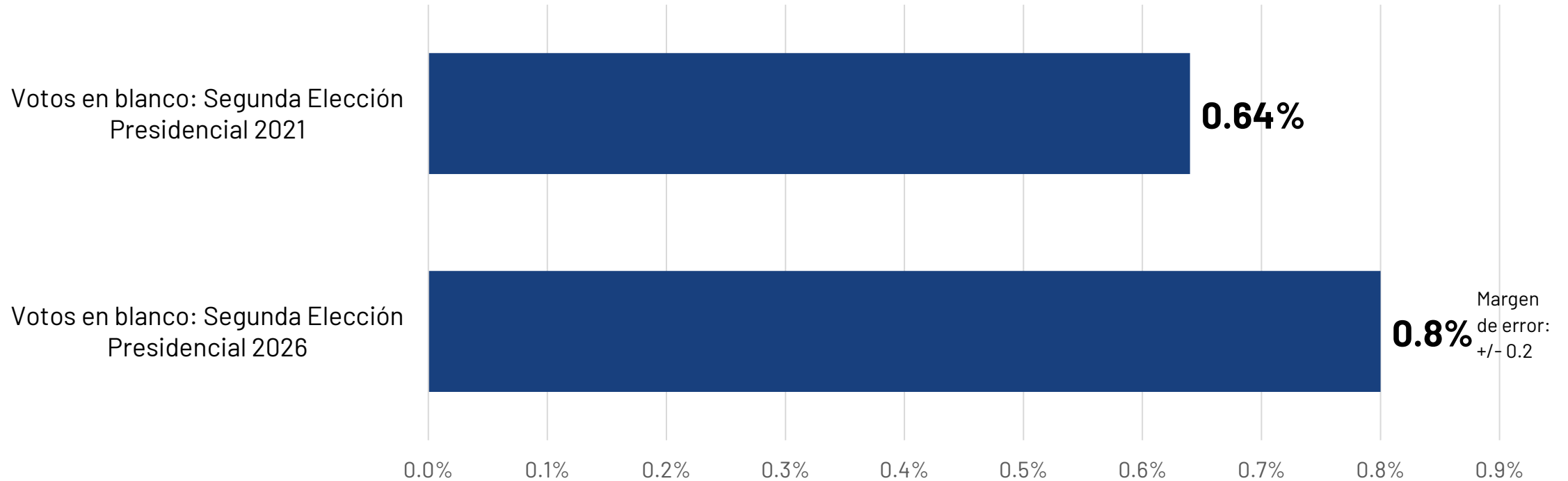


Con la colaboración del:



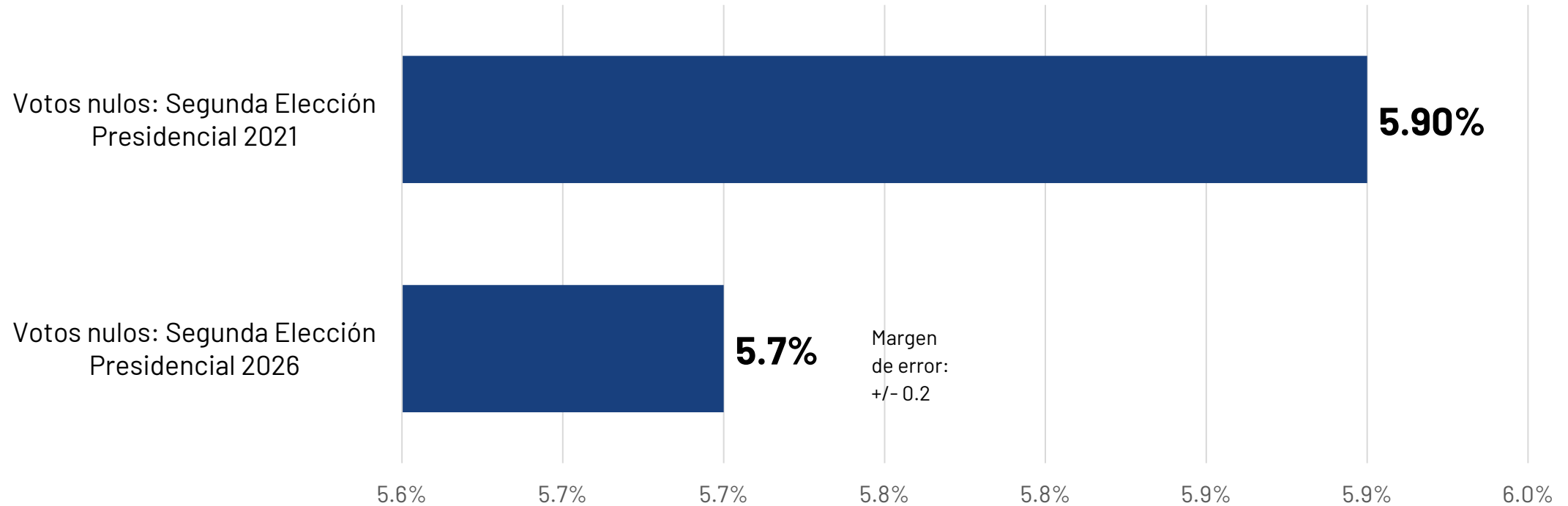


Estimaciones con respecto al 2021: Votos en blanco - Segunda Elección Presidencial





Estimaciones con respecto al 2021: Votos nulos



Con la colaboración del:





ELECCIONES PRESIDENCIALES

Conteo Rápido Integral al 100%

Con la colaboración del NDI



Conteo Rápido Integral al 100%

Voto presidencial a nivel nacional

SEGUNDA ELECCIÓN PRESIDENCIAL 2026

FUERZA POPULAR



JUNTOS POR EL PERÚ



Empate técnico

Con la colaboración del:



Ficha Técnica: Conteo Rápido 2026 realizado por Ipsos Perú por encargo de Transparencia Perú, con la colaboración de NDI.

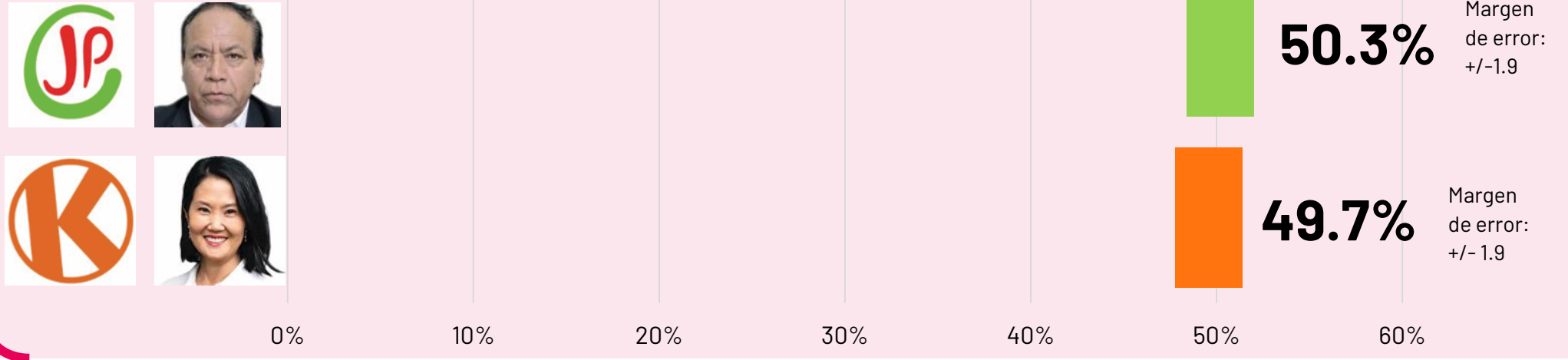
Universo/Cobertura: Actas de sufragio nacional y extranjero. **Muestra:** 1,037 actas. **Muestreo:** Probabilístico, polietápico por conglomerados y estratificado. **Técnica:** Conteo de actas oficiales. **Confianza:** 95%. **Margen de Error:** Variable por candidato (según votación y dispersión).



Conteo Rápido Integral al 100%

Voto presidencial a nivel nacional – Votos válidos* (%)

Empate técnico



Con la colaboración del:



*Votos válidos: Son únicamente los votos que marcaron de forma correcta la foto o el símbolo del candidato. No incluyen los votos en blanco ni los votos nulos.

Ficha Técnica: Conteo Rápido 2026 realizado por Ipsos Perú por encargo de Transparencia Perú, con la colaboración de NDI.

Universo/Cobertura: Actas de sufragio nacional y extranjero. **Muestra:** 1,037 actas. **Muestreo:** Probabilístico, polietápico por conglomerados y estratificado. **Técnica:** Conteo de actas oficiales. **Confianza:** 95%. **Margen de Error:** Variable por candidato (según votación y dispersión).









RESULTADOS DESAGREGADOS ELECCIONES PRESIDENCIALES Conteo Rápido Integral al 100%

Con la colaboración del NDI



Resultados del Conteo Rápido Integral al 100%

Votos válidos – Desagregados Lima y Regiones (incluye al extranjero) (%)

Candidato	Partido			Total nacional	Lima	Regiones
Roberto Sánchez	Juntos por el Perú			50.3% +/-1.9	36.4%	57.4%
Keiko Fujimori	Fuerza Popular			49.7% +/-1.9	63.6%	42.6%

Con la colaboración del:



Nota: Los datos desagregados son referenciales. El margen de error de esta información es mayor que para el del total nacional





Ficha Técnica: Conteo Rápido 2026 realizado por Ipsos Perú por encargo de Transparencia Perú, con la colaboración de NDI.

Universo/Cobertura: Actas de sufragio nacional y extranjero. **Muestra:** 1,037 actas. **Muestreo:** Probabilístico, polietápico por conglomerados y estratificado. **Técnica:** Conteo de actas oficiales. **Confianza:** 95%. **Margen de Error:** Variable por candidato (según votación y dispersión).



Resultados del Conteo Rápido Integral al 100%

Votos válidos – Desagregados Urbano – Rural (%)

Candidato	Partido			Total nacional	Urbano	Rural
Roberto Sánchez	Juntos por el Perú			50.3% +/-1.9	46.1%	69.0%
Keiko Fujimori	Fuerza Popular			49.7% +/-1.9	53.9%	31.0%

Con la colaboración del:



Nota: Los datos desagregados son referenciales. El margen de error de esta información es mayor que para el del total nacional





Ficha Técnica: Conteo Rápido 2026 realizado por Ipsos Perú por encargo de Transparencia Perú, con la colaboración de NDI.

Universo/Cobertura: Actas de sufragio nacional y extranjero. **Muestra:** 1,037 actas. **Muestreo:** Probabilístico, polietápico por conglomerados y estratificado. **Técnica:** Conteo de actas oficiales. **Confianza:** 95%. **Margen de Error:** Variable por candidato (según votación y dispersión).



Resultados del Conteo Rápido Integral al 100%

Votos válidos – Desagregados Costa, Sierra y Selva (%)

Candidato	Partido			Total nacional	Costa	Sierra	Selva
Roberto Sánchez	Juntos por el Perú			50.3% +/-1.9	39.5%	70.2%	58.6%
Keiko Fujimori	Fuerza Popular			49.7% +/-1.9	60.5%	29.8%	41.4%

Con la colaboración del:



Nota: Los datos desagregados son referenciales. El margen de error de esta información es mayor que para el del total nacional





Ficha Técnica: Conteo Rápido 2026 realizado por Ipsos Perú por encargo de Transparencia Perú, con la colaboración de NDI.

Universo/Cobertura: Actas de sufragio nacional y extranjero. **Muestra:** 1,037 actas. **Muestreo:** Probabilístico, polietápico por conglomerados y estratificado. **Técnica:** Conteo de actas oficiales. **Confianza:** 95%. **Margen de Error:** Variable por candidato (según votación y dispersión).



Resultados del Conteo Rápido Integral al 100%

Votos válidos – Desagregados Macrorregiones (%)

Candidato	Partido			Total nacional	Lima	Norte	Centro	Sur	Oriente
Roberto Sánchez	Juntos por el Perú			50.3% +/-1.9	36.4%	47.6%	51.5%	75.0%	57.4%
Keiko Fujimori	Fuerza Popular			49.7% +/-1.9	63.6%	52.4%	48.5%	25.0%	42.6%

Con la colaboración del:



Nota: Los datos desagregados son referenciales. El margen de error de esta información es mayor que para el del total nacional

Ficha Técnica: Conteo Rápido 2026 realizado por Ipsos Perú por encargo de Transparencia Perú, con la colaboración de NDI.

Universo/Cobertura: Actas de sufragio nacional y extranjero. **Muestra:** 1,037 actas. **Muestreo:** Probabilístico, polietápico por conglomerados y estratificado. **Técnica:** Conteo de actas oficiales. **Confianza:** 95%. **Margen de Error:** Variable por candidato (según votación y dispersión).



Ficha técnica



Conteo Rápido Integral Presidencial 2026, al 100%, realizado por Ipsos Perú por encargo de Transparencia, con la colaboración del National Democratic Institute (NDI)

- **Universo:** Total de actas de mesas de sufragio de las Elecciones Generales 2026.
- **Cobertura:** Nacional y residentes en el extranjero.
- **Tamaño de la Muestra:** 1,037 actas de mesas de sufragio.
- **Marco muestral:** Padrón oficial de mesas de sufragio ONPE 2026.
- **Tipo de Muestreo:** Probabilístico, polietápico (por conglomerados) y estratificado.
- **Técnica:** Avance del conteo de los resultados oficiales registrados en las actas de las mesas de sufragio seleccionadas en la muestra.
- **Nivel de Confianza:** 95%
- **Margen de Error:** Cada candidato tiene un margen de error según su resultado y el nivel de dispersión de las preferencias electorales. El margen de error refleja los resultados de las 1,037 mesas recibidas.

Con la colaboración del:



Nota: Desde 2001, los conteos rápidos de Ipsos Perú han registrado diferencias por debajo de 1 punto porcentual respecto a los resultados oficiales.





INFORME CONTEO RÁPIDO INTEGRAL

Elecciones Presidenciales 2026
Segunda Elección Presidencial

7 de junio

Con la colaboración del NDI

