INFORME DE RESULTADOS

BUS EXPRESS

Opinión Pública Nacional Urbano

Elecciones Municipales

Noviembre 2026

Perú 21



© Ipsos | Bus Express | Noviembre 2026

Ipsos

FICHA TÉCNICA

UNIVERSO

Hombres y mujeres mayores de 18 años, de todos los niveles socioeconómicos (NSE), residentes en Perú urbano.

TÉCNICA

Cuantitativa mediante encuestas cara a cara en hogares usando dispositivos móviles.

MUESTRA

1007 personas entrevistadas en zonas urbanas. Margen de error para resultados totales de ± 3.1%. Se asume un nivel de confianza de 95% y varianza máxima en las proporciones poblacionales (p=q=0.5)

CAMPO

Se llevó a cabo del 19 al 20 de noviembre de 2026

Para asegurar la calidad de la información recogida, el Bus Express de Ipsos incluye una supervisión virtual del 30% de las entrevistas, centrada en preguntas del cuestionario definidas para control y validación.

ELECCIONES MUNICIPALES

DECISIÓN DEL JNE SOBRE REELECCIÓN DE ALCALDES

El JNE ha resuelto que en las elecciones municipales que ganó un partido cuyo candidato a alcalde había renunciado y cuyo candidato a primer regidor era el alcalde del último periodo debe asumir la alcaldía el segundo regidor porque la constitución prohíbe la reelección inmediata. ¿Está de acuerdo o en desacuerdo con esa decisión? (%)

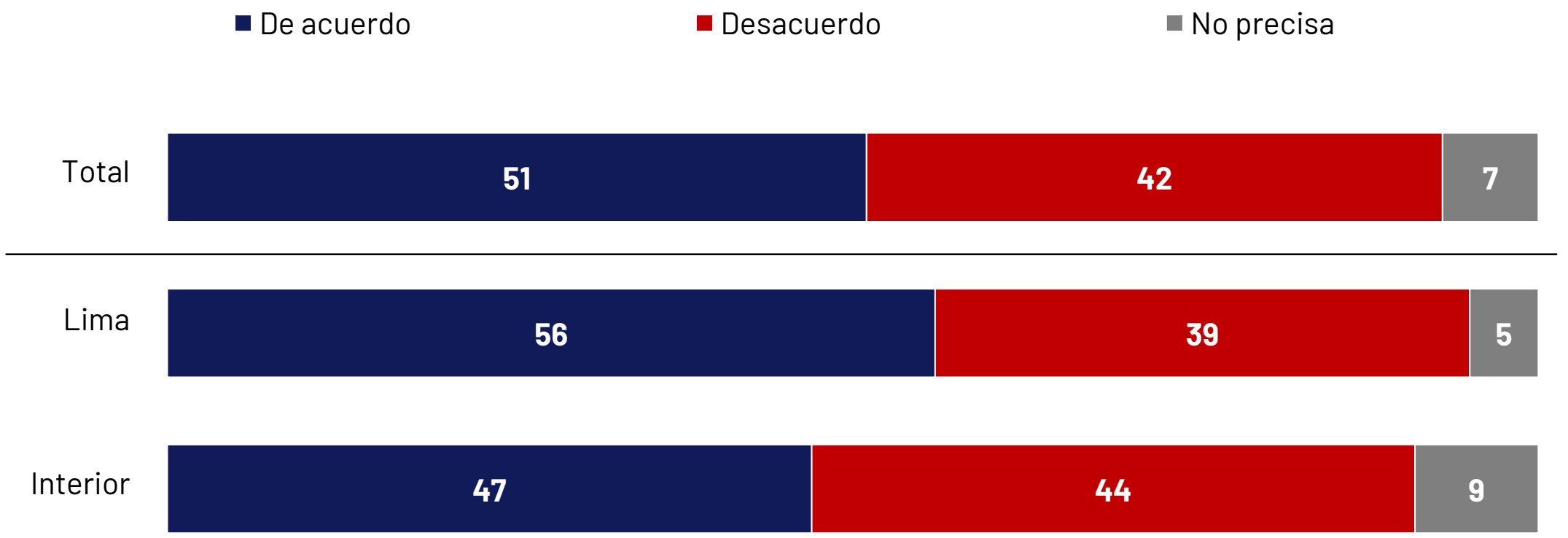

Base: Total de entrevistados
Perú, Noviembre del 2026

El JNE ha resuelto que en las elecciones municipales debe asumir la alcaldía el segundo regidor porque la constitución prohíbe la reelección inmediata. ¿Está de acuerdo o en desacuerdo con esa decisión?(%)

Total de entrevistados

Desagregado por ámbito y región

Respuestas	TOTAL	ÁMBITO		REGIÓN			
		Lima	Interior	Norte	Centro	Sur	Oriente
Acuerdo	51	56	47	50	42	52	42
Desacuerdo	42	39	44	44	50	39	44
No precisa	7	5	9	6	8	9	14
Base Real (Abs)	1007	511	496	189	97	132	78
Base Ponderada (Abs)	100	42.2	57.8	21.2	11.7	14.6	10.2

Desagregado por NSE, edad y género

Respuestas	TOTAL	NSE					GÉNERO		EDAD		
		A	B	C	D	E	Mas.	Fem.	18 a 26	27 a 46	47 a más
Acuerdo	51	55	56	51	49	49	49	52	55	53	46
Desacuerdo	42	45	38	41	45	41	45	39	40	41	44
No precisa	7	0	6	8	6	10	6	9	5	6	10
Base Real (Abs)	1007	35	191	348	264	169	495	512	213	395	399
Base Ponderada (Abs)	100	1.9	12.7	37	34.2	14.2	48.5	51.5	21.3	39.4	39.3

ELECCIONES MUNICIPALES

MOMENTO DEL ANUNCIO DEL JNE

¿Considera que el JNE debió anunciar esa posición antes de las elecciones o está bien que las haya anunciado después? (%)



Base: Total de entrevistados
Perú, Noviembre del 2026

¿Considera que el JNE debió anunciar esa posición antes de las elecciones o está bien que las haya anunciado después? (%)

Total de entrevistados

Desagregado por ámbito y región

Respuestas	TOTAL	ÁMBITO		REGIÓN			
		Lima	Interior	Norte	Centro	Sur	Oriente
Debió anunciar esa posición antes de las elecciones	83	87	79	81	71	88	75
Está bien que haya anunciado después de las elecciones	14	11	17	16	29	9	12
No precisa	3	2	4	3	0	3	13
Base Real (Abs)	1007	511	496	189	97	132	78
Base Ponderada (Abs)	100	42.2	57.8	21.2	11.7	14.6	10.2

Desagregado por NSE, edad y género

Respuestas	TOTAL	NSE					GÉNERO		EDAD		
		A	B	C	D	E	Mas.	Fem.	18 a 26	27 a 46	47 a más
Debió anunciar esa posición antes de las elecciones	83	92	86	84	84	71	82	83	83	85	80
Está bien que haya anunciado después de las elecciones	14	6	13	13	14	21	16	13	15	13	16
No precisa	3	2	1	3	2	8	2	4	2	2	4
Base Real (Abs)	1007	35	191	348	264	169	495	512	213	395	399
Base Ponderada (Abs)	100	1.9	12.7	37	34.2	14.2	48.5	51.5	21.3	39.4	39.3

ELECCIONES MUNICIPALES

RESPONSABILIDAD POLÍTICA

¿Quién considera que es el principal responsable de haber presentado candidatos a alcaldes que renunciaron y exalcaldes como primeros regidores con la intención de ser reelegidos, a pesar de que la Constitución lo prohibía?(%)

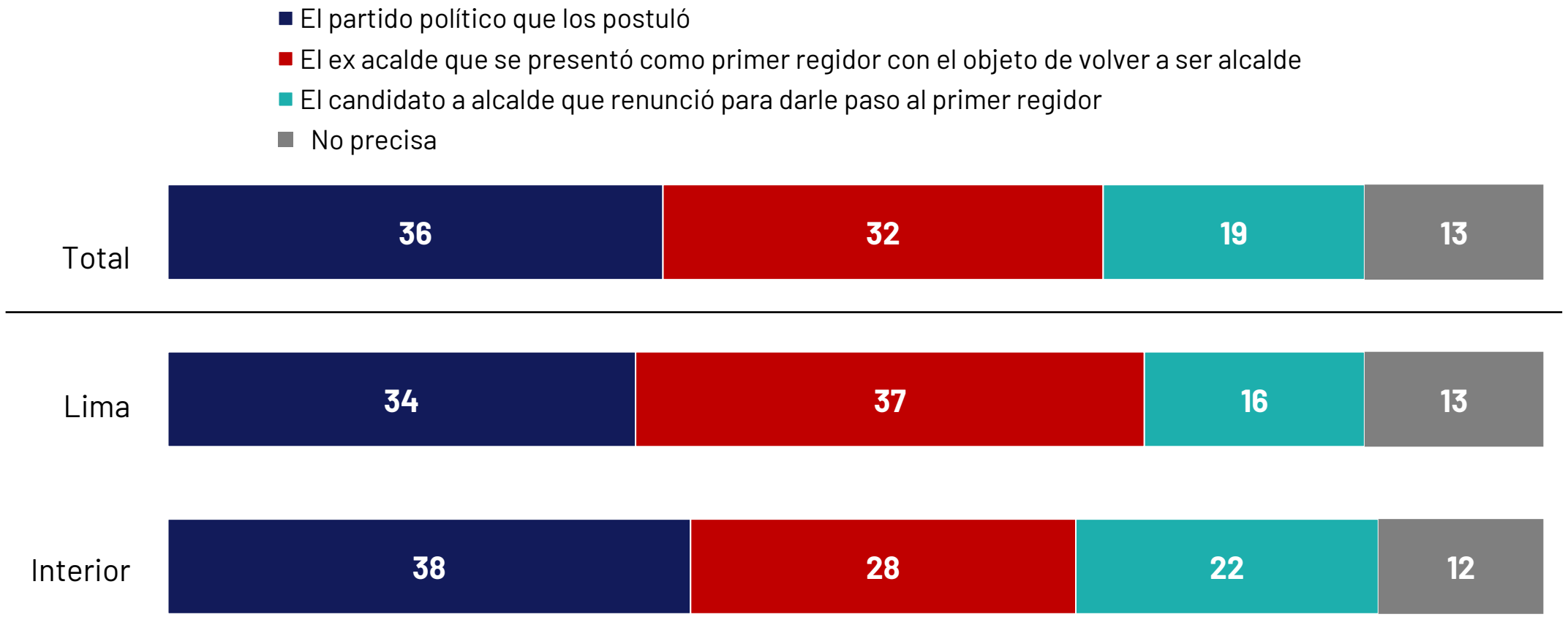

Base: Total de entrevistados
Perú, Noviembre del 2026

¿Quién considera que es el principal responsable de haber presentado candidatos a alcaldes que renunciaron y exalcaldes como primeros regidores con la intención de ser reelegidos, a pesar de que la Constitución lo prohibía? (%)

Total de entrevistados

Desagregado por ámbito y región

Respuestas	TOTAL	ÁMBITO		REGIÓN			
		Lima	Interior	Norte	Centro	Sur	Oriente
El partido político que los postuló.	36	34	38	36	22	49	45
El ex acalde que se presentó como primer regidor con el objeto de volver a ser alcalde	32	37	28	26	28	27	32
El candidato a alcalde que renunció para darle paso al primer regidor	19	16	22	28	32	13	11
No precisa	13	13	12	10	18	11	12
Base Real (Abs)	1007	511	496	189	97	132	78
Base Ponderada (Abs)	100	42.2	57.8	21.2	11.7	14.6	10.2

¿Quién considera que es el principal responsable de haber presentado candidatos a alcaldes que renunciaron y exalcaldes como primeros regidores con la intención de ser reelegidos, a pesar de que la Constitución lo prohibía? (%)

Total de entrevistados

Desagregado por NSE, edad y género

Respuestas	TOTAL	NSE					GÉNERO		EDAD		
		A	B	C	D	E	Mas.	Fem.	18 a 26	27 a 46	47 a más
El partido político que los postuló.	36	43	30	39	36	35	35	38	38	38	34
El ex acalde que se presentó como primer regidor con el objeto de volver a ser alcalde	32	37	40	29	31	32	31	32	29	34	30
El candidato a alcalde que renunció para darle paso al primer regidor	19	2	20	20	21	16	22	17	22	18	20
No precisa	13	18	10	12	12	17	12	13	11	10	16
Base Real (Abs)	1007	35	191	348	264	169	495	512	213	395	399
Base Ponderada (Abs)	100	1.9	12.7	37	34.2	14.2	48.5	51.5	21.3	39.4	39.3

CONTINUIDAD O NUEVAS ELECCIONES

¿Cree que en los casos en que va a asumir la alcaldía el segundo regidor, este debería continuar como alcalde los 4 años o sería conveniente que se convoque a nuevas elecciones en 2027? (%)

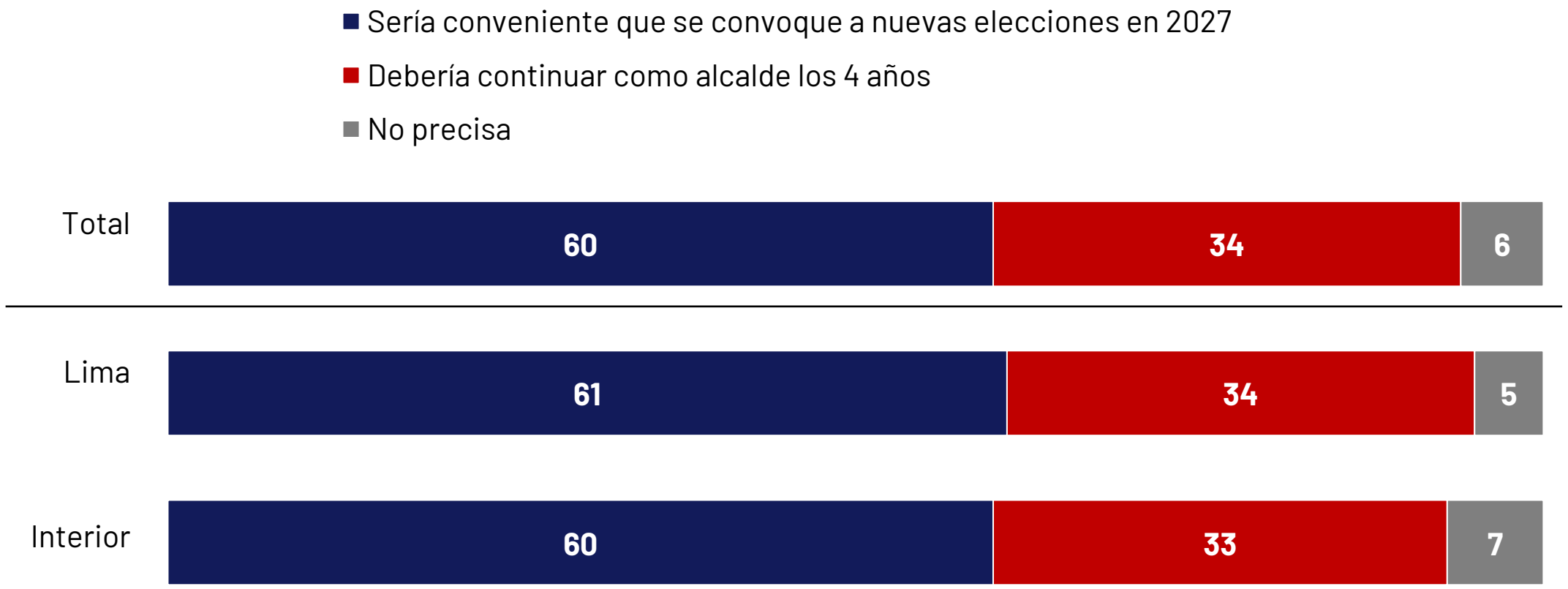

Base: Total de entrevistados
Perú, Noviembre del 2026

¿Cree que en los casos en que va a asumir la alcaldía el segundo regidor, este debería continuar como alcalde los 4 años o sería conveniente que se convoque a nuevas elecciones en 2027? (%)

Total de entrevistados

Desagregado por ámbito y región

Respuestas	TOTAL	ÁMBITO		REGIÓN			
		Lima	Interior	Norte	Centro	Sur	Oriente
Sería conveniente que se convoque a nuevas elecciones en 2027	60	61	60	58	62	62	58
Debería continuar como alcalde los 4 años	34	34	33	38	35	30	27
No precisa	6	5	7	4	3	8	15
Base Real (Abs)	1007	511	496	189	97	132	78
Base Ponderada (Abs)	100	42.2	57.8	21.2	11.7	14.6	10.2

Desagregado por NSE, edad y género

Respuestas	TOTAL	NSE					GÉNERO		EDAD		
		A	B	C	D	E	Mas.	Fem.	18 a 26	27 a 46	47 a más
Sería conveniente que se convoque a nuevas elecciones en 2027	60	81	61	58	61	61	58	62	72	61	53
Debería continuar como alcalde los 4 años	34	19	33	37	35	26	36	32	23	33	41
No precisa	6	0	6	5	4	13	6	6	5	6	6
Base Real (Abs)	1007	35	191	348	264	169	495	512	213	395	399
Base Ponderada (Abs)	100	1.9	12.7	37	34.2	14.2	48.5	51.5	21.3	39.4	39.3

Ficha Técnica: Encuesta Nacional Urbana

7. **Tamaño de la muestra**: 1007 personas entrevistadas

8. **Margen de error:** Para los resultados obtenidos se tiene un margen de error de +/-3.1%

9. **Nivel de confianza:** Se asume un nivel de confianza de 95% y varianza máxima en las proporciones poblacionales (p=q=0.5)

10. **Metodología de Muestreo**

Diseño Muestral: Se realizó una muestra de conglomerados estratificado en la primera etapa, donde los estratos se definen por el cruce de la variable región geográfica (Lima, Costa Norte, Costa Sur, Costa Centro, Sierra Norte, Sierra Sur, Sierra Centro, Oriente) y ámbito (Urbano) y en cada estrato se seleccionó en forma aleatoria una muestra de localidades, y dentro de ellas zonas con inicio aleatorio de manzanas. Posteriormente se realizó un muestreo sistemático de viviendas en cada manzana seleccionada, finalmente dentro de la vivienda se busca a las personas siguiendo cuotas de sexo y edad.

Etapas de Muestreo: La selección de unidades muestrales se ha realizado de la siguiente manera:

Etapa	Unidad de muestreo	Tipo de selección de la unidad de muestreo
1	Localidades	**Probabilístico**. Conglomerados estratificados, seleccionados usando un muestreo aleatorio sistemático proporcional al número de habitantes de cada localidad.
2	Zonas	**Probabilístico**. Sistemático con inicio aleatorio de manzana, probabilidad de selección proporcional al tamaño (viviendas).
3	Viviendas	**Probabilístico.** Sistemático con inicio aleatorio.
4	Persona	Por cuotas de sexo, edad

11. **Marco muestral**: Ipsos cuenta usa como marco muestral la última cartografía del INEI, que proviene del Censo 2017.

12. **Sistema de muestreo:** En el manejo de nuestro marco muestral cartográfico para la selección de viviendas se utiliza un sistema de muestreo de manzanas (SIMUM) en entorno visual de Ipsos Perú; este software permite seleccionar muestras de manzanas sistemáticamente con inicio aleatorio de tal manera que estas sean representativas.

13. **Procedimiento de selección del entrevistado:** Los entrevistados fueron elegidos de manera aleatoria dentro de cada vivienda respetando las cuotas de sexo y edad.

Detalle de todos los lugares donde se ejecutó la encuesta: Se tuvo una cobertura de 23 departamentos más la provincia constitucional del Callao, 40 provincias, 44 localidades y 84 distritos

14. Fecha de trabajo de campo: 19 al 20 de noviembre de 2026

16. **Página web y dirección de correo electrónico**

www.ipsos.es-pe

Guillermo Loli (Coordinador Ejecutivo): Guillermo.loli@ipsos.com

INFORME DE RESULTADOS

BUS EXPRESS

Opinión Pública Nacional Urbano

Elecciones Municipales

Noviembre 2026

Perú 21



© Ipsos | Bus Express | Noviembre 2026

Ipsos