



Análisis sociopolítico de la coyuntura argentina

Septiembre 2017

17-069700-01

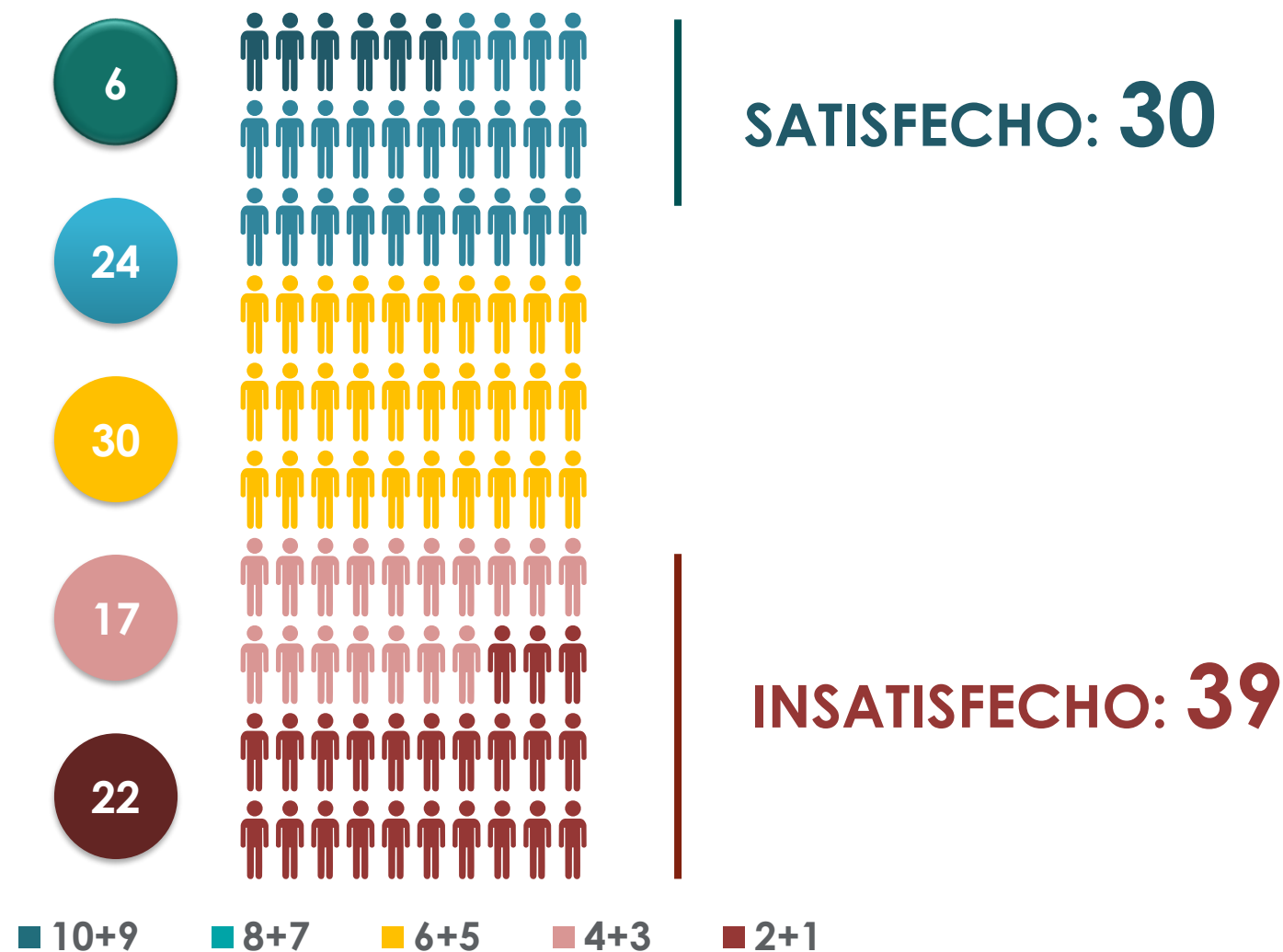




Satisfacción político institucional

Satisfacción con cómo marchan las cosas en el país

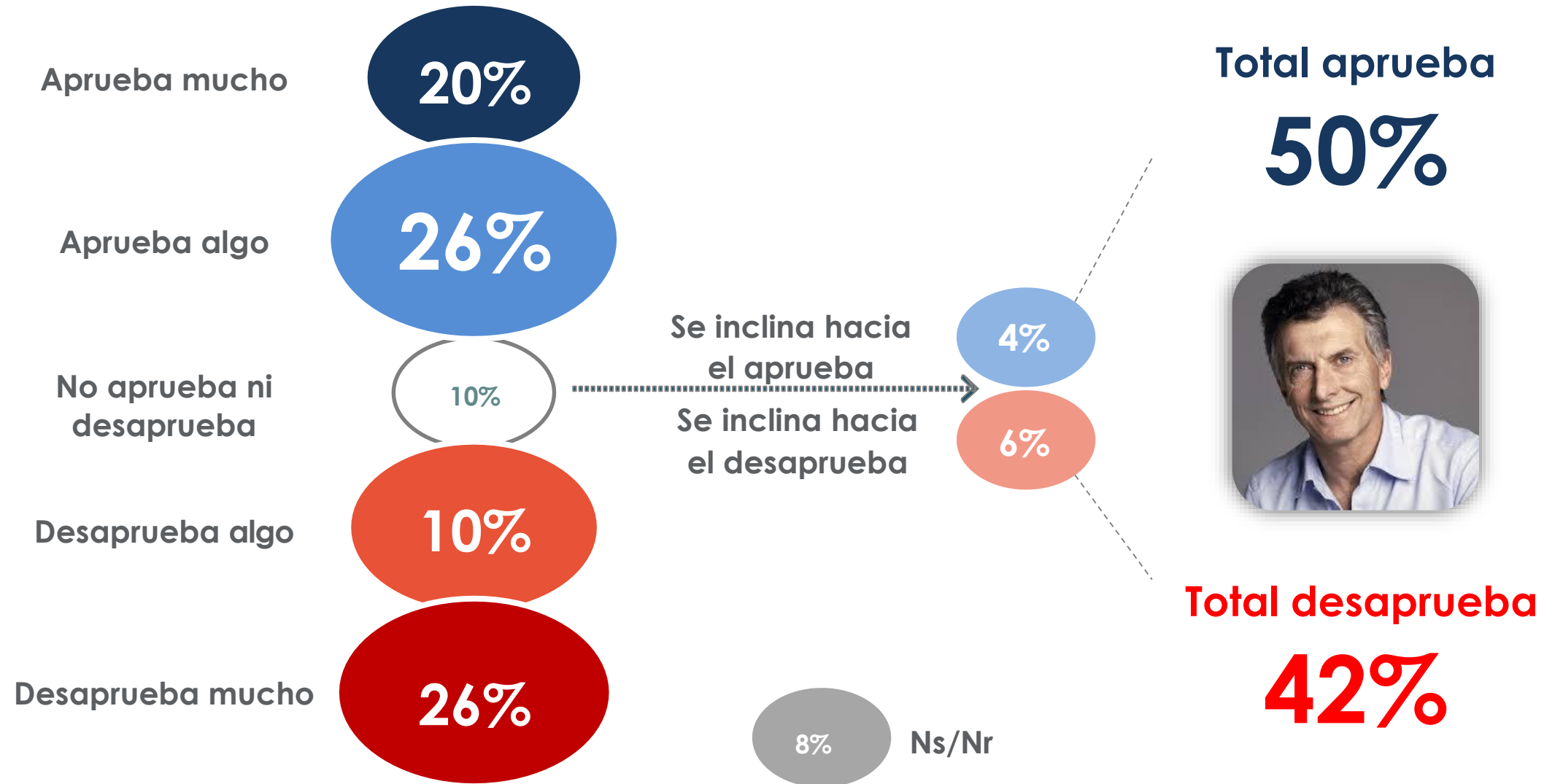
¿Cual diría usted que es su nivel de satisfacción con cómo marchan las cosas en el país? Por favor utilice una escala de 1 a 10 donde 1 es "Muy insatisfecho/a" y 10 "Muy satisfecho/a".



Base total: 1002 casos nacional

Aprobación de gestión de Mauricio Macri

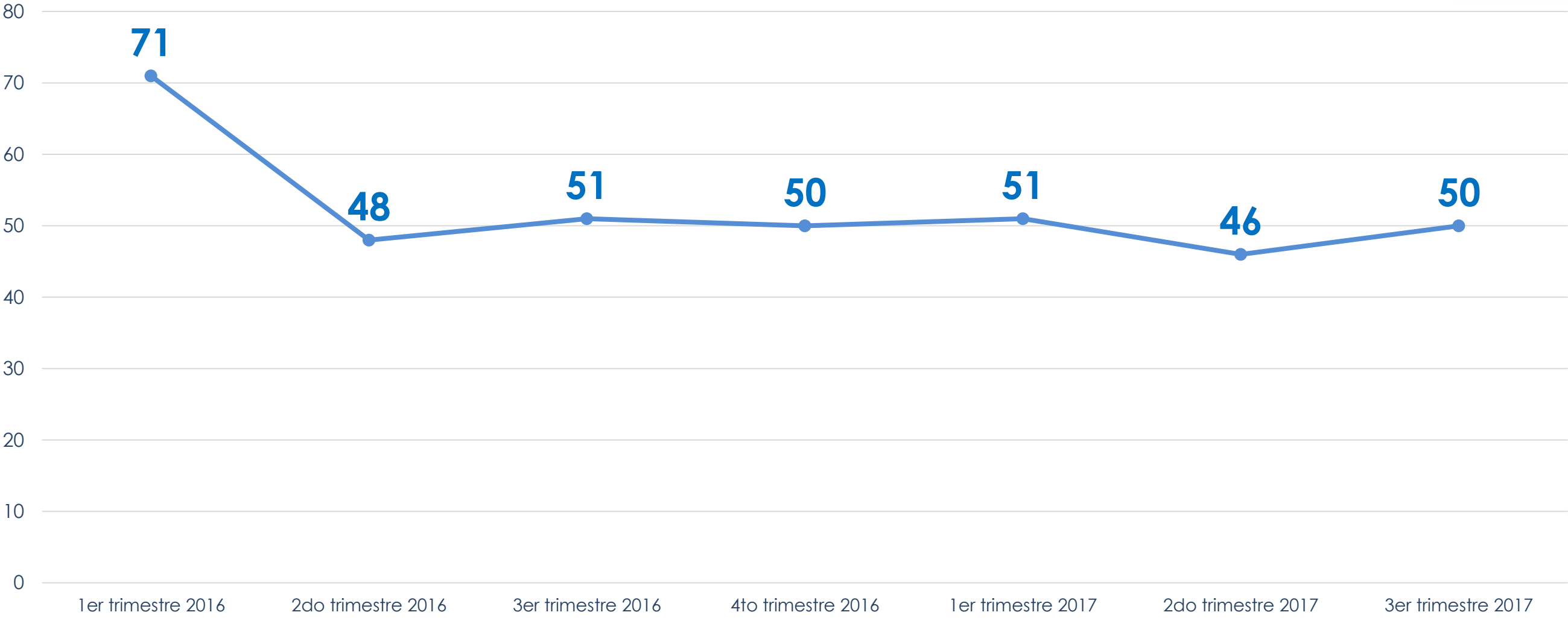
En general, ¿Usted aprueba o desaprueba la gestión del presidente Mauricio Macri?



Base total: 1002 casos nacional



Aprobación de gestión de Mauricio Macri





Aprobación de gestión de Mauricio Macri

En general, ¿Usted aprueba o desaprueba la gestión del presidente Mauricio Macri?

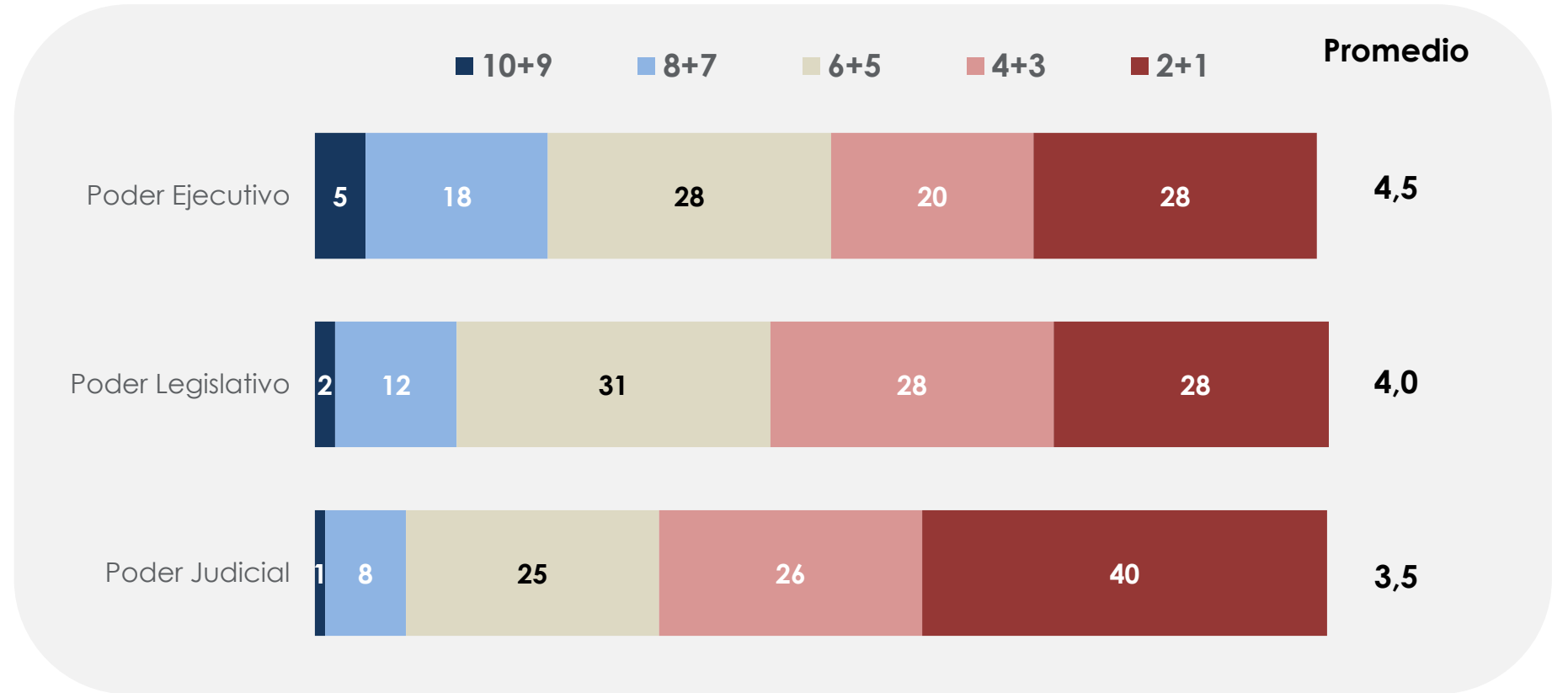
	Total	Sexo		Edad				NSE			REGIÓN	
		Masculino	Femenino	18-29	30-44	45-59	60+	ABC1	C2/C3	D/E	AMBA	Interior
Base sin ponderar	1002	496	506	371	364	215	52	256	520	226	366	636
Aprueba mucho	20	21	19	19	17	23	42	30	25	15	20	20
Aprueba algo	26	24	28	23	29	29	13	29	27	24	24	27
Se inclina hacia el aprueba	4	5	3	5	4	4	-	5	4	4	3	5
Se inclina hacia el desaprueba	6	6	5	5	7	5	9	4	3	8	5	6
Desaprueba algo	10	11	9	12	10	7	7	7	8	12	10	10
Desaprueba mucho	26	23	29	25	27	28	23	22	25	27	32	23
No sabe	9	10	7	12	7	5	5	3	8	10	6	10
Aprueba	50	50	50	47	50	56	55	65	57	44	47	51
Desaprueba	42	40	43	41	43	40	40	32	36	46	47	39



Satisfacción con los poderes del Estado

¿Cuál es su grado de satisfacción con el modo en que se está desempeñando cada uno de los siguientes poderes?

El Poder Judicial continúa siendo el peor evaluado.





Satisfacción con los poderes del Estado

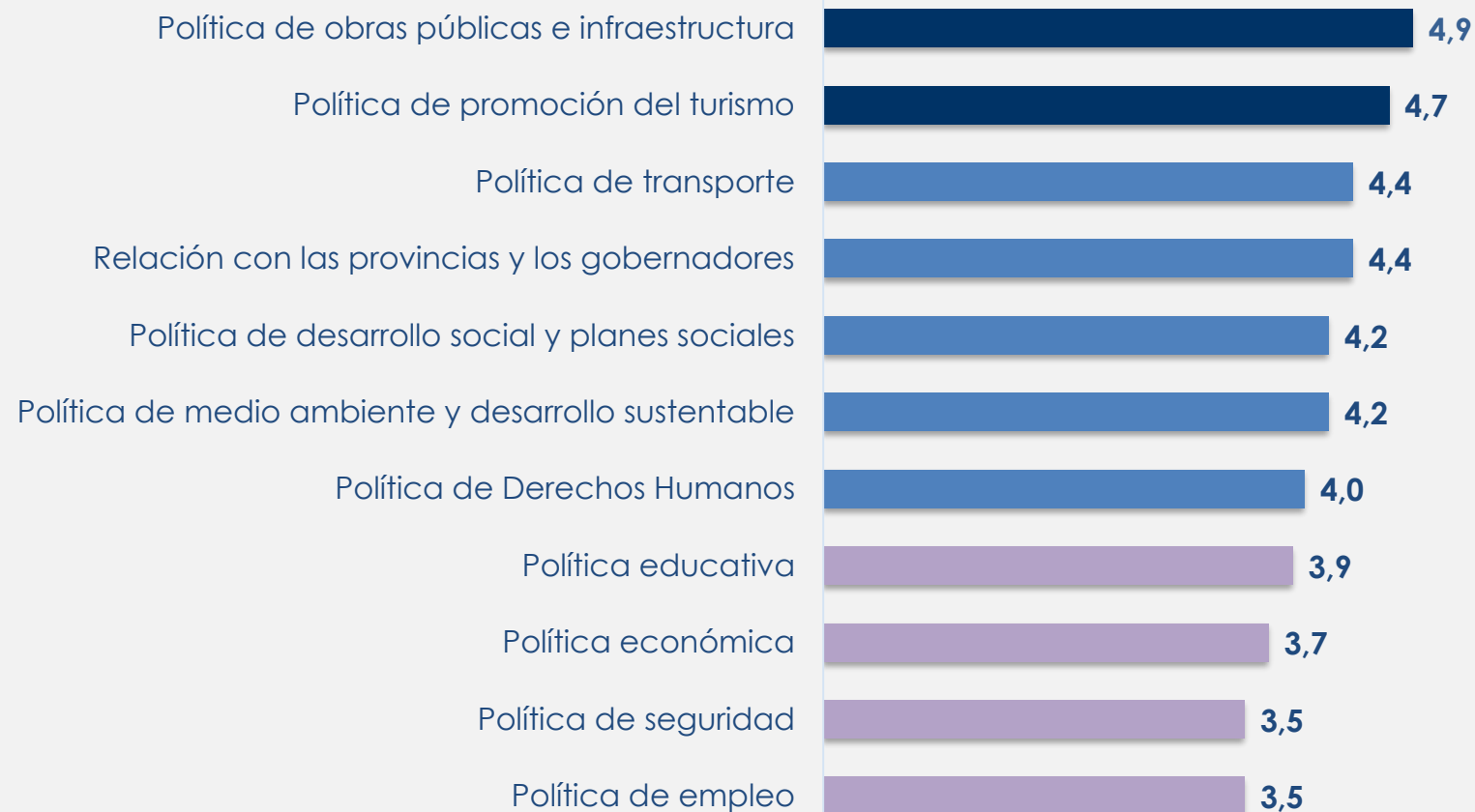
	Total	Sexo		Edad				NSE			REGIÓN	
		Masculino	Femenino	18-29	30-44	45-59	60+	ABC1	C2/C3	D/E	AMBA	Interior
<i>Base sin ponderar</i>	1002	496	506	371	364	215	52	256	520	226	366	636
Poder Ejecutivo	4,5	4,6	4,3	4,5	4,3	4,6	5,3	5,2	4,8	4,2	4,5	4,5
Poder Legislativo	4,0	4,1	3,9	4,3	3,8	3,8	3,8	4,4	4,2	3,9	4,1	4,0
Poder Judicial	3,5	3,5	3,4	3,7	3,3	3,3	2,9	3,8	3,5	3,4	3,4	3,5

¿Cual diría usted que es su nivel de satisfacción con cómo marchan las cosas en el país? Por favor utilice una escala de 1 a 10 donde 1 es “Muy insatisfecho/a” y 10 “Muy satisfecho/a”.

Satisfacción con áreas de gobierno

¿Cual diría usted que es su nivel de satisfacción con las siguientes políticas públicas? Por favor utilice una escala de 1 a 10 donde 1 es "Muy insatisfecho/a" y 10 "Muy satisfecho/a".

Es muy relevante la satisfacción con la política de obra pública para la aprobación presidencial



Base total: 1002 casos nacional



Satisfacción con áreas de gobierno

	Total	Sexo		Edad				NSE			REGIÓN	
		Masculino	Femenino	18-29	30-44	45-59	60+	ABC1	C2/C3	D/E	AMBA	Interior
Base sin ponderar	1002	496	506	371	364	215	52	256	520	226	366	636
Obras públicas e infraestructura	4,9	4,9	4,9	4,8	4,8	5,0	5,6	5,5	5,3	4,5	5,1	4,8
Promoción del turismo	4,7	4,7	4,8	4,8	4,6	4,7	4,9	5,2	5,0	4,5	4,7	4,7
Transporte	4,4	4,5	4,4	4,5	4,3	4,4	4,9	5,0	4,8	4,2	4,8	4,3
Relación con provincias y gobernadores	4,4	4,4	4,4	4,4	4,3	4,5	4,9	4,8	4,7	4,1	4,4	4,4
Desarrollo social y planes sociales	4,2	4,2	4,2	4,5	4,0	4,0	4,5	4,6	4,3	4,1	4,3	4,2
Medio ambiente y desarrollo sustentable	4,2	4,3	4,2	4,3	4,2	4,1	4,6	4,8	4,4	4,0	4,4	4,1
Empleo	4,0	4,0	4,0	4,2	3,8	3,9	4,4	4,6	4,2	3,8	4,0	4,0
Educación	3,9	4,1	3,8	4,3	3,6	3,7	4,1	4,4	4,1	3,8	3,8	4,0
Política económica	3,7	3,8	3,5	3,7	3,6	3,8	4,4	4,5	4,1	3,3	3,7	3,7
Política de seguridad	3,5	3,8	3,3	3,7	3,3	3,5	3,8	4,1	3,7	3,4	3,5	3,5

¿Cual diría usted que es su nivel de satisfacción con cómo marchan las cosas en el país? Por favor utilice una escala de 1 a 10 donde 1 es “Muy insatisfecho/a” y 10 “Muy satisfecho/a”.



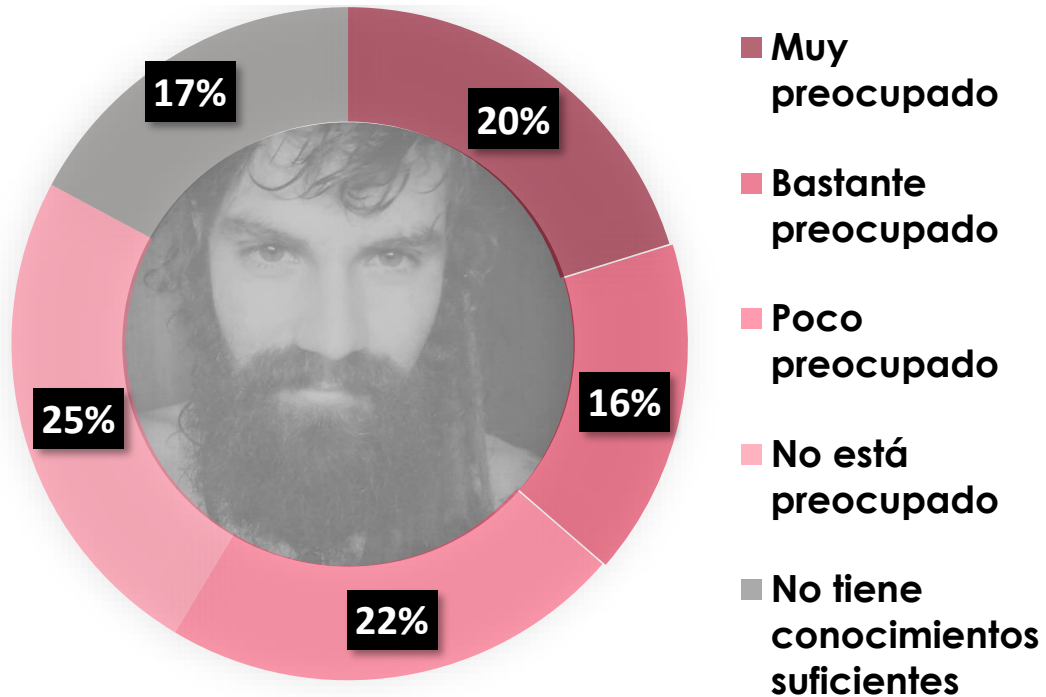
APARICION CON VIDA YA DE
SANTIAGO MALDONADO
El Estado y el gobierno
son responsables
PRESENTES!
30.000
ENCUENTRO
MEMORIA,
VERDAD Y
JUSTICIA

APARICION CON VIDA
de
**ASOCIACION DE EX DETENIDOS
DESAPARECIDOS**
PRESENTES!
30000
ENCUENTRO:
MEMORIA
VERDAD Y JUSTICIA

Actualidad y tendencias sociales

El caso Santiago Maldonado

¿Qué tan preocupado está usted con respecto al caso de Santiago Maldonado?



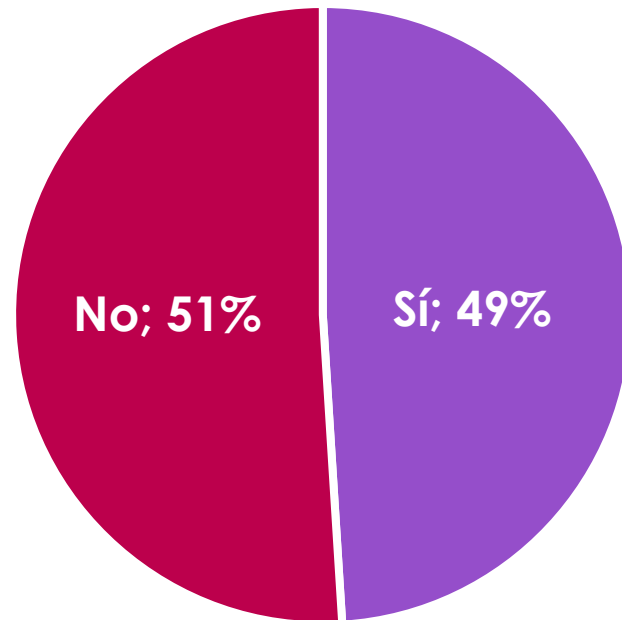
% de muy de acuerdo + algo de acuerdo entre:

	TOTAL entrevistados	Aprobadores de la gestión presidencial	Desaprobadores de la gestión presidencial
El Estado es responsable de la búsqueda de Santiago Maldonado	65%	48%	85%
La desaparición de Santiago Maldonado es un caso de desaparición forzosa	41%	17%	70%
El caso Santiago Maldonado fue tomado por la oposición para hacer campaña	60%	81%	35%

Base total: 1002 casos nacional

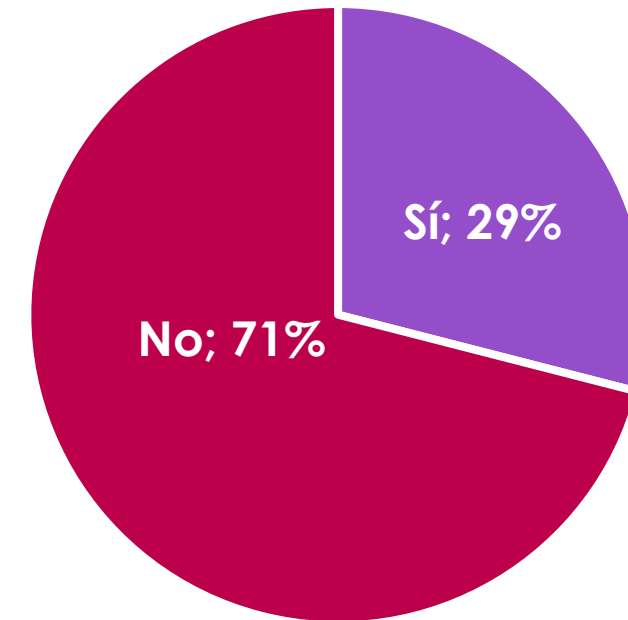
El escrutinio de las elecciones primarias (P.A.S.O.)

¿Diría que en las elecciones del pasado 13 de agosto hubo **manipulación en la carga de los datos?**



Entre quienes desaprueban la gestión de Macri la respuesta afirmativa alcanza el **77%**

¿Diría que en las elecciones del pasado 13 de agosto hubo **fraude electoral?**




Entre quienes desaprueban la gestión de Macri la respuesta afirmativa alcanza el **48%**

Base total: 1002 casos nacional

De cara a las elecciones de octubre: 55% afirma que mantiene su voto de las PASO

Pensando en las elecciones legislativas de octubre ¿cuál de estas frases se ajusta mejor a su opinión?



- Votará al mismo candidato que votó en las elecciones primarias (PASO)
- No votaré al mismo candidato que voté en las PASO, pero si a la misma alianza/interna
- No votaré al mismo candidato que voté en las PASO ni tampoco misma alianza/interna
- Aún no he decidido mi voto
- No sabe

Un tercio de los que decidieron **modificar su voto** por otro partido respondieron que **prefieren hacer un voto útil** (votar un candidato con más posibilidades de ganar). Representan un 2% del total de los casos.

Base total: 1002 casos nacional



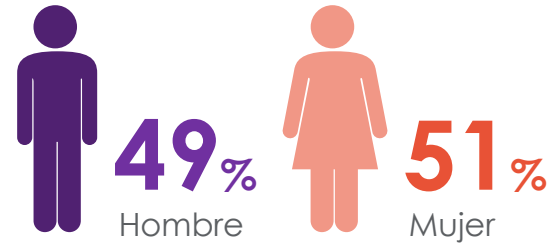
Ficha técnica y Anexo

Perfil de muestra

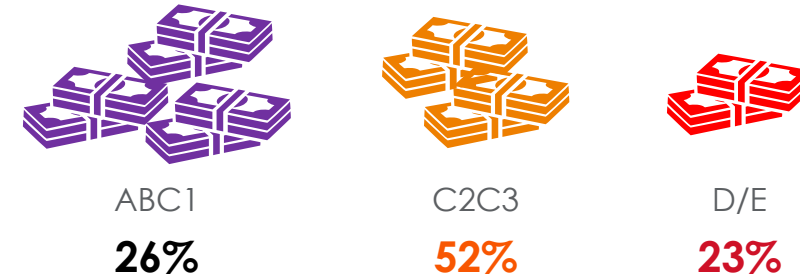


Encuesta
Online
1002 casos

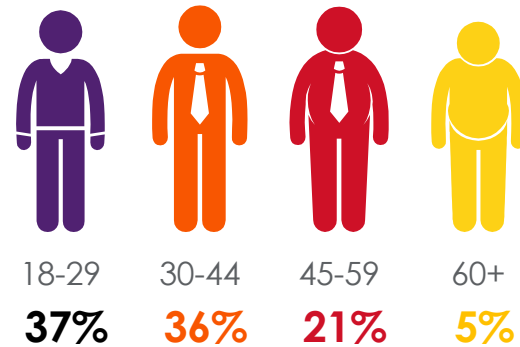
Sexo



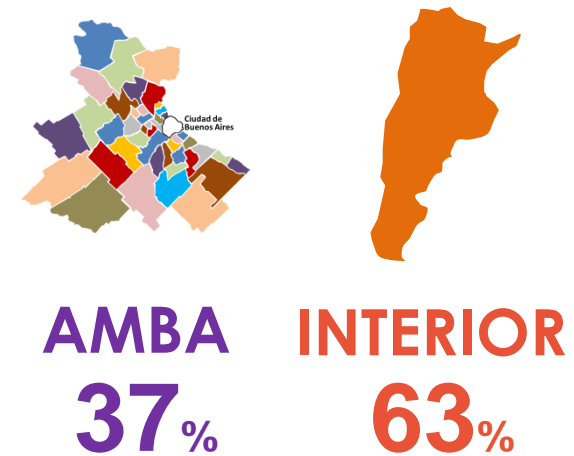
Nivel socio económico



Edad



Región



Los valores se muestran sin ponderar
Base: total entrevistados



Metodología: Ficha técnica

Tipo de investigación	Cuantitativa
Método de recolección de datos	Online a través del panel de Ipsos Interactive Services
Tipo de encuesta	Cuestionario estructurado compuesto por preguntas cerradas y semi abiertas
Fecha de trabajo de campo	Del 1 al 11 de septiembre, 2017
Universo	Población conectada: Hombres y Mujeres, entre 18 y 70 años de todos los NSE, residentes en Argentina
Tamaño de muestra:	1002 casos
Método de muestreo:	Muestreo por panel de Ipsos
Error Muestral:	+/-3,1%
Nivel de Confianza	95%
Ponderación	Muestra ponderada por NSE
ISO 20252 Considerations	.Ipsos Argentina fulfills the International norm ISO 20252:2012. .Ipsos Argentina fulfills with ethic codes established on ESOMAR/CCI

Contactos



Brenda Lynch

Directora de Cuentas y Comunicación
Ipsos Public Affairs Argentina

✉ Brenda.lynch@ipsos.com

📞 +54 11 4706 6442
+54911 5805 7299



Ma. Mercedes Corbella

Directora de Cuentas
Ipsos Public Affairs Argentina

✉ Mercedes.corbella@ipsos.com

📞 +54 11 4706 6442



MUCHAS GRACIAS