sopra steria GAME CHANGERS Ipsos

WHAT WORRIES THE WORLD

Novembre 2018

RÉSUMÉ (FRANCE) : NOVEMBRE 2018

La majorité (81%) des Français pense que dans leur pays, les choses vont dans la mauvaise direction.

Les impôts et les taxes sont la première préoccupation avec 45% de citations.

De manière générale, diriez-vous que dans votre pays, les choses vont dans la bonne ou dans la mauvaise direction?

BONNE DIRECTION/ MAUVAISE DIRECTION

Novembre 2018

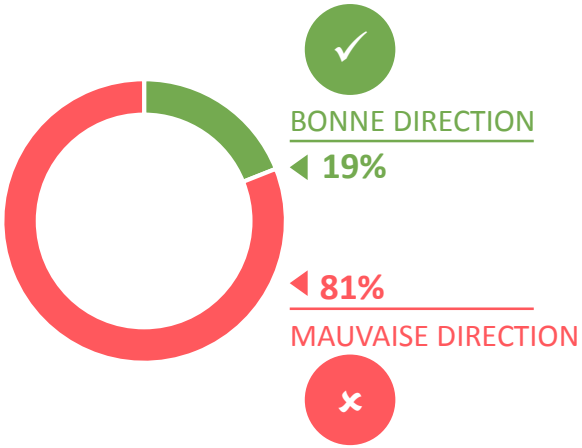

BONNE DIRECTION

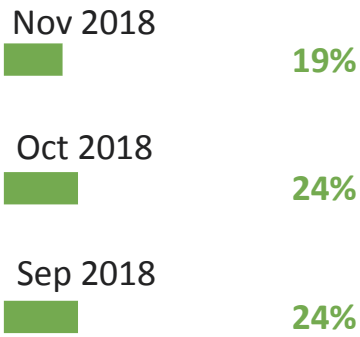

Parmi les sujets suivants, quels sont les trois qui vous préoccupent le plus pour votre pays?

Évolution par rapport au mois précédent (en %) :

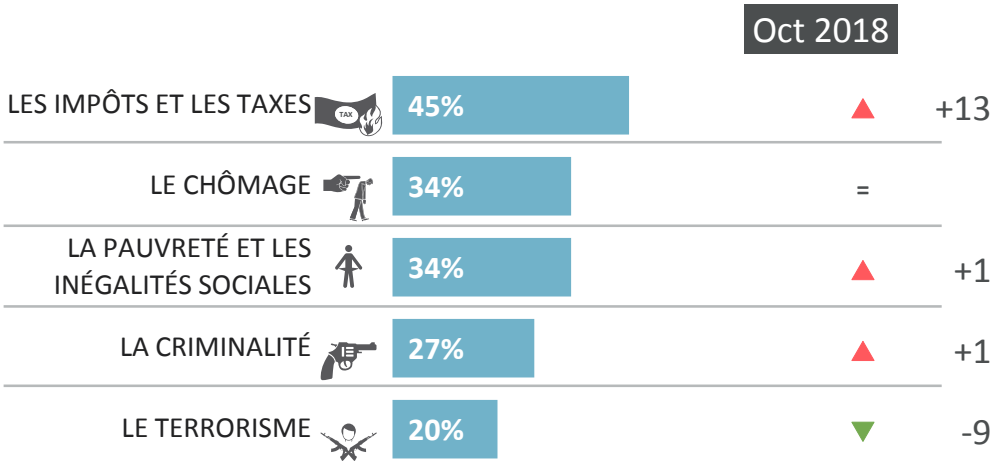

Base : échantillon représentatif de 1000 Français âgés de 16 à 64 ans interrogés chaque mois

Source: Global Advisor

sopra steria GAME CHANGERS Ipsos

RÉSUMÉ (MONDE) : NOVEMBRE 2018

Une majorité (59%) des citoyens à travers le monde pense que dans leur propre pays, les choses vont dans

La corruption des milieux politiques et financiers est la première préoccupation au niveau mondial avec 33% de citations.

De manière générale, diriez-vous que dans votre pays, les choses vont dans la bonne ou dans la mauvaise direction?

BONNE DIRECTION/ MAUVAISE DIRECTION

Novembre 2018

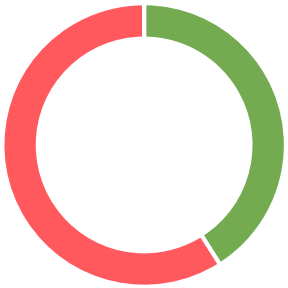

BONNE DIRECTION

41%

59%

MAUVAISE DIRECTION

BONNE DIRECTION

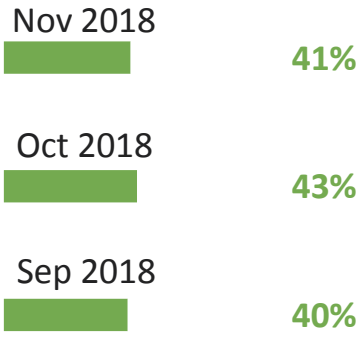

Parmi les sujets suivants, quels sont les trois qui vous préoccupent le plus pour votre pays?*

Évolution par rapport au mois précédent (en %) :

	Oct 2018		
LA CORRUPTION DES MILIEUX POLITIQUES ET FINANCIERS	33%	▲	+1
LA PAUVRETÉ ET LES INÉGALITÉS SOCIALES	33%	=	
LE CHÔMAGE	32%	=	
LA CRIMINALITÉ	32%	▲	+1
LE SYSTÈME DE SANTÉ	24%	▼	-1

Base : échantillon représentatif mensuel d'environ 18 000 personnes âgées de 16 à 64 ans dans 28 pays.

Source: Global Advisor

*Veuillez noter que certains sujets (la corruption, la pauvreté et les inégalités sociales, les impôts et les taxes, la montée de l'extrémisme) n'étaient pas inclus dans la liste soumise aux personnes interrogées en Chine.



BONNE DIRECTION

MAUVAISE DIRECTION

- Comparaison entre les pays
- Évolutions: France
- Évolutions: monde

GAME CHANGERS

FRANCE: BONNE DIRECTION/MAUVAISE DIRECTION

De manière générale, diriez-vous que dans votre pays, les choses vont dans la bonne ou dans la mauvaise direction?

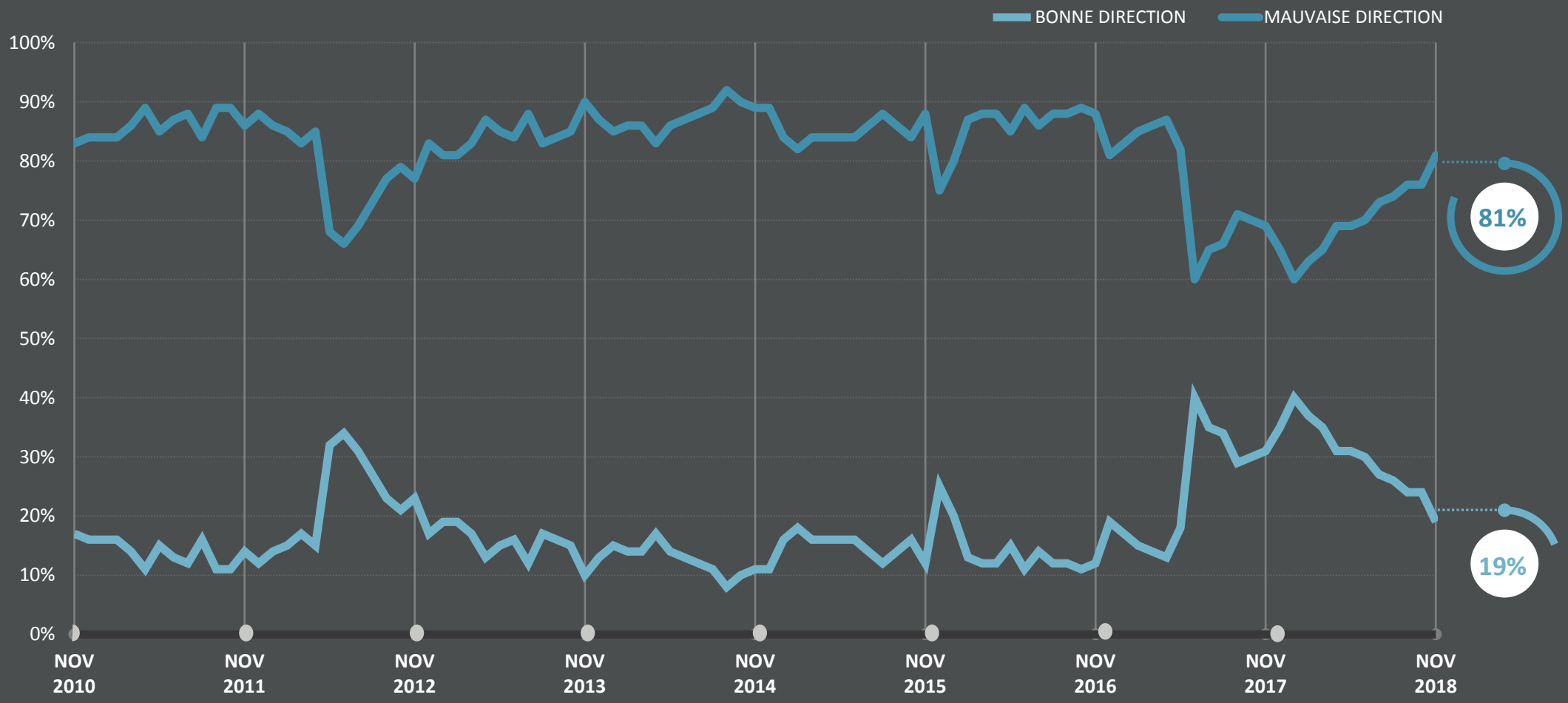

Base : échantillon représentatif de 1000 Français âgés de 16 à 64 ans interrogés chaque mois

Source: Global Advisor

sopra steria GAME CHANGERS Ipsos

FRANCE: BONNE DIRECTION/MAUVAISE DIRECTION (PAR PROXIMITÉ POLITIQUE)

De manière générale, diriez-vous que dans votre pays, les choses vont dans la bonne ou dans la mauvaise direction?

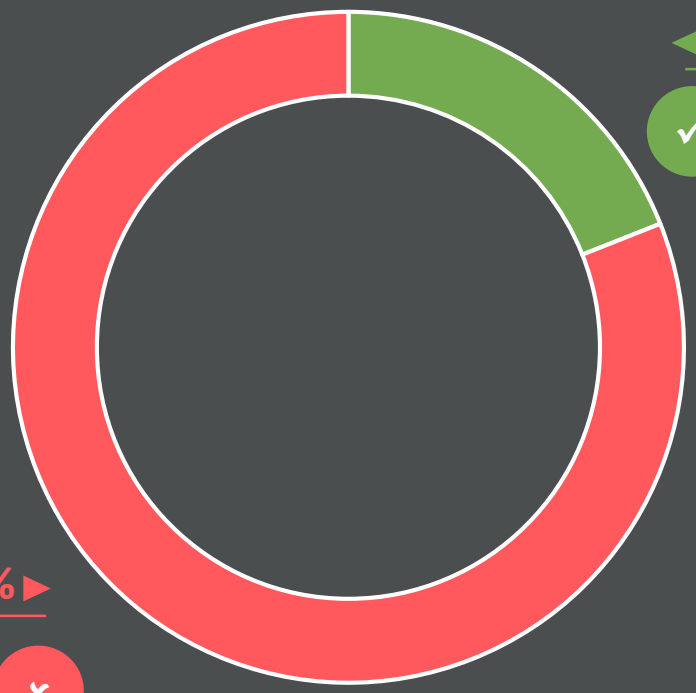

◄19%

BONNE DIRECTION

81%►

MAUVAISE DIRECTION

BONNE DIRECTION

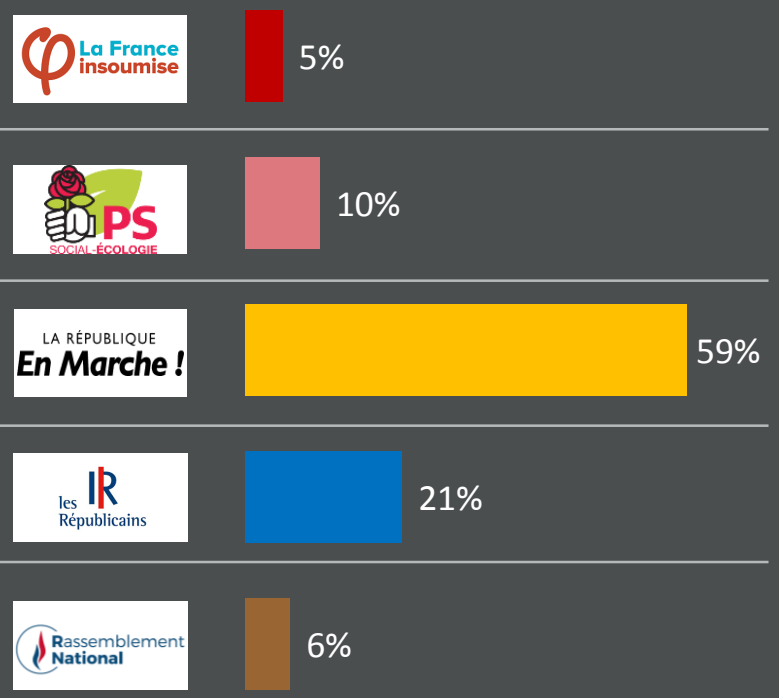

Base : échantillon représentatif de 1000 Français âgés de 16 à 64 ans interrogés chaque mois

Source: Global Advisor

COMPARAISON ENTRE LES PAYS

BONNE DIRECTION/MAUVAISE DIRECTION

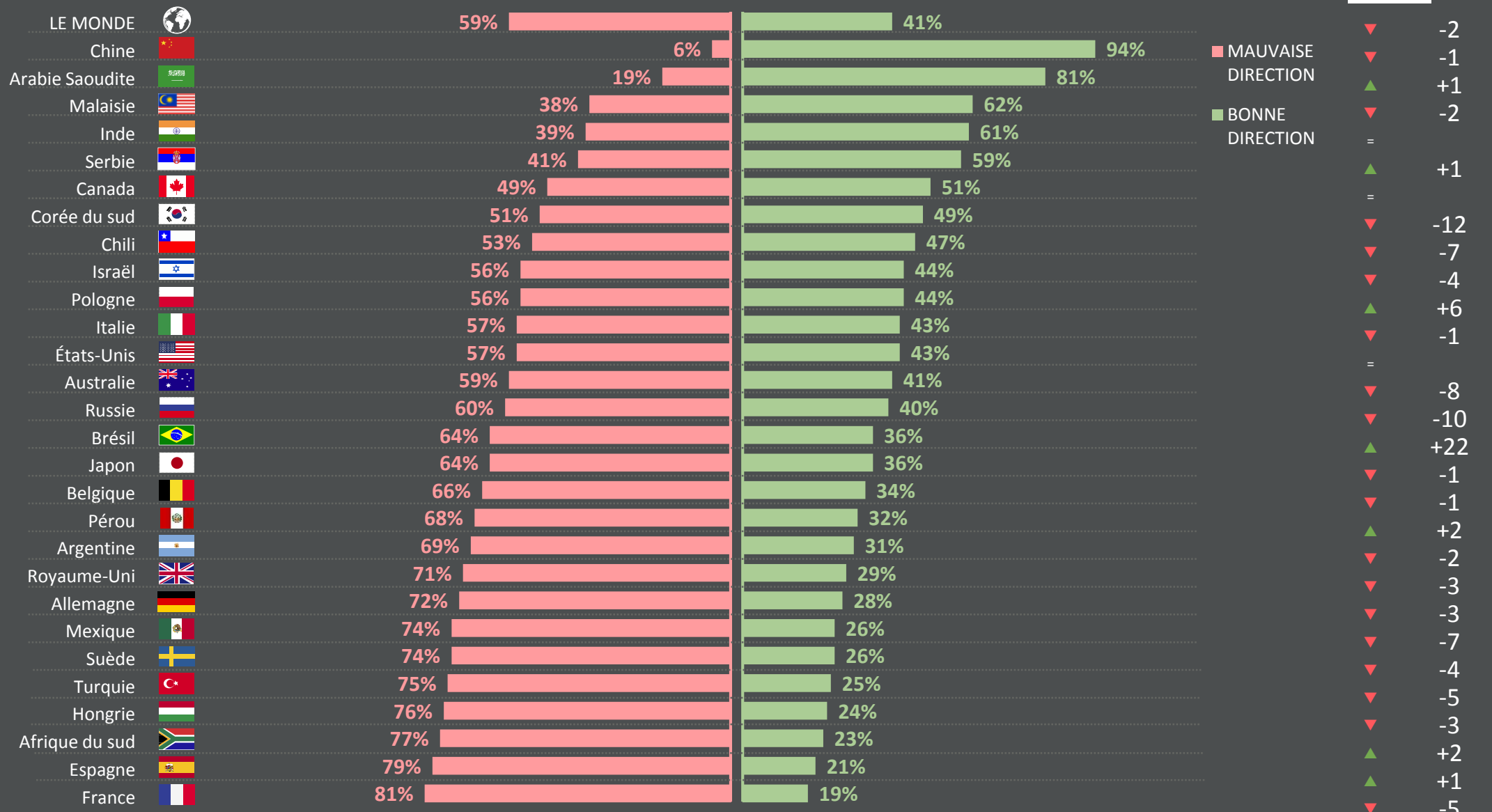

Base : échantillon représentatif de 19,821 personnes âgées de 16 à 64 ans dans 28 pays, Octobre 26 2018 - Novembre 9 2018.

Source: Global Advisor

sopra steria GAME CHANGERS Ipsos

MONDE: BONNE DIRECTION/MAUVAISE DIRECTION

De manière générale, diriez-vous que dans votre pays, les choses vont dans la bonne ou dans la mauvaise direction?

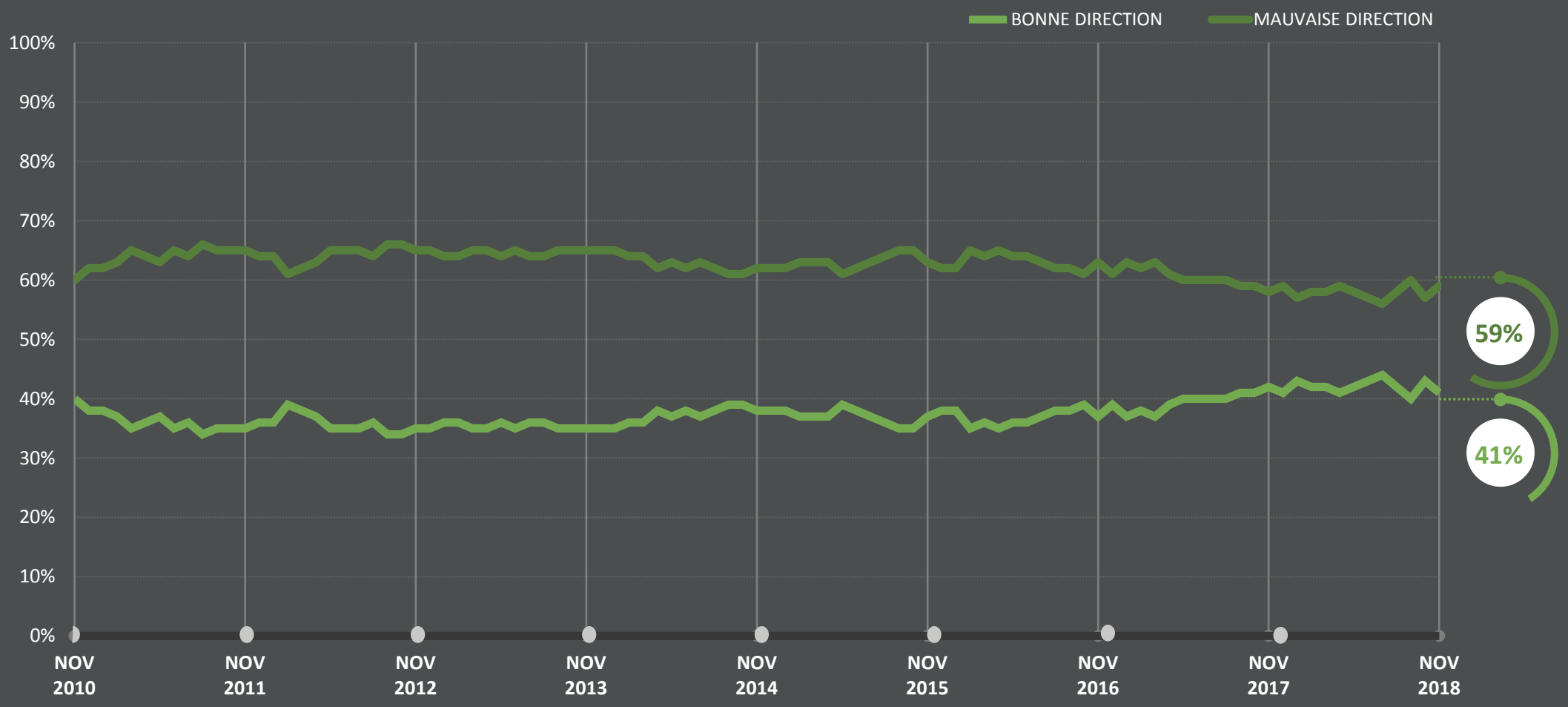

Base : échantillon représentatif mensuel de 18 000 à 20 000 personnes âgées de 16 à 64 ans.

Source: Global Advisor

sopra steria GAME CHANGERS Ipsos

EN FRANCE

PRÉOCCUPATIONS

- Les principales préoccupations en France
- Les principales préoccupations dans le monde
- L'évolution des préoccupations : France et monde

GAME CHANGERS

LES PRÉOCCUPATIONS EN FRANCE

Parmi les sujets suivants, quels sont les trois qui vous préoccupent le plus pour votre pays?

Mentionné en Novembre 2018 (%)

Évolution par rapport au mois précédent (en %) : **Oct 2018**

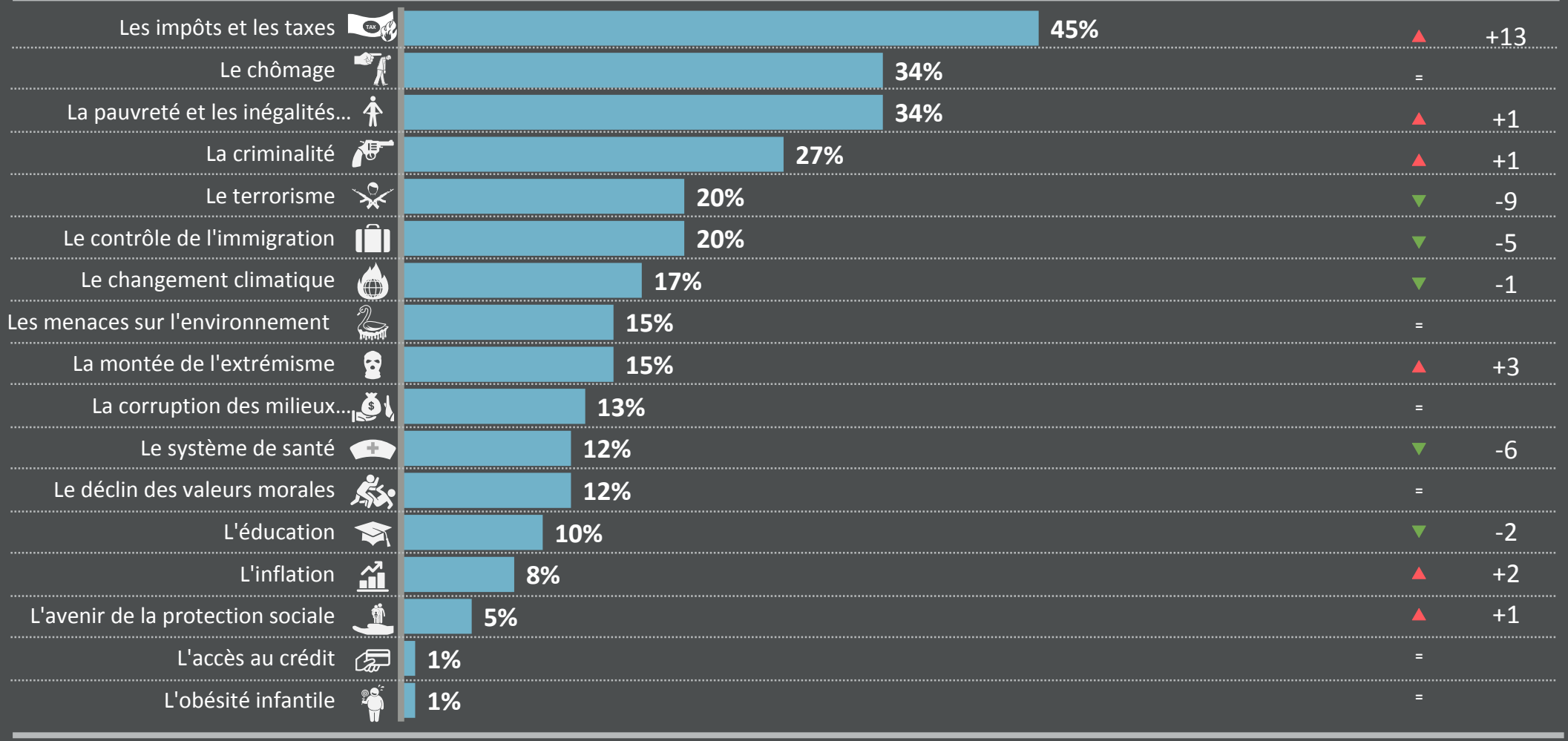

Base : échantillon représentatif de Français âgés de 16 à 64 ans. Novembre 2018: 1,004; Octobre 2018: 1,002.
Source: Global Advisor

sopra steria GAME CHANGERS Ipsos

LES PRÉOCCUPATIONS EN FRANCE (PAR PROXIMITÉ POLITIQUE)

Parmi les sujets suivants, quels sont les trois qui vous préoccupent le plus pour votre pays?

SELON LA PROXIMITÉ POLITIQUE

La France insoumise

- La pauvreté et les inégalités sociales 63%
- Les impôts et les taxes 49%
- Le chômage 41%
- Les menaces sur l'environnement 21%
- La montée de l'extrémisme 21%

PS – Social-Écologie

- La pauvreté et les inégalités sociales 65%
- Les impôts et les taxes 49%
- Le chômage 41%
- Le changement climatique 19%
- La montée de l'extrémisme 17%

La République En Marche !

- La pauvreté et les inégalités sociales 36%
- Le chômage 35%
- La montée de l'extrémisme 34%
- Les impôts et les taxes 29%
- La criminalité 22%

les Républicains

- Les impôts et les taxes 59%
- Le chômage 36%
- Le contrôle de l'immigration 29%
- Le terrorisme 25%
- La pauvreté et les inégalités sociales 22%

Rassemblement National

- Les impôts et les taxes 67%
- La pauvreté et les inégalités sociales 42%
- Les impôts et les taxes 37%
- Le contrôle de l'immigration 37%
- Le terrorisme 21%

Base : Échantillon représentatif de Français âgés de 16 à 64 ans. Mars 2018 : 1 006 - Février 2018 : 1 004.
Source: Global Advisor

LES CINQ PREMIÈRES PRÉOCCUPATIONS EN FRANCE

TENDANCES SUR LE LONG TERME

Parmi les sujets suivants, quels sont les trois qui vous préoccupent le plus pour votre pays?

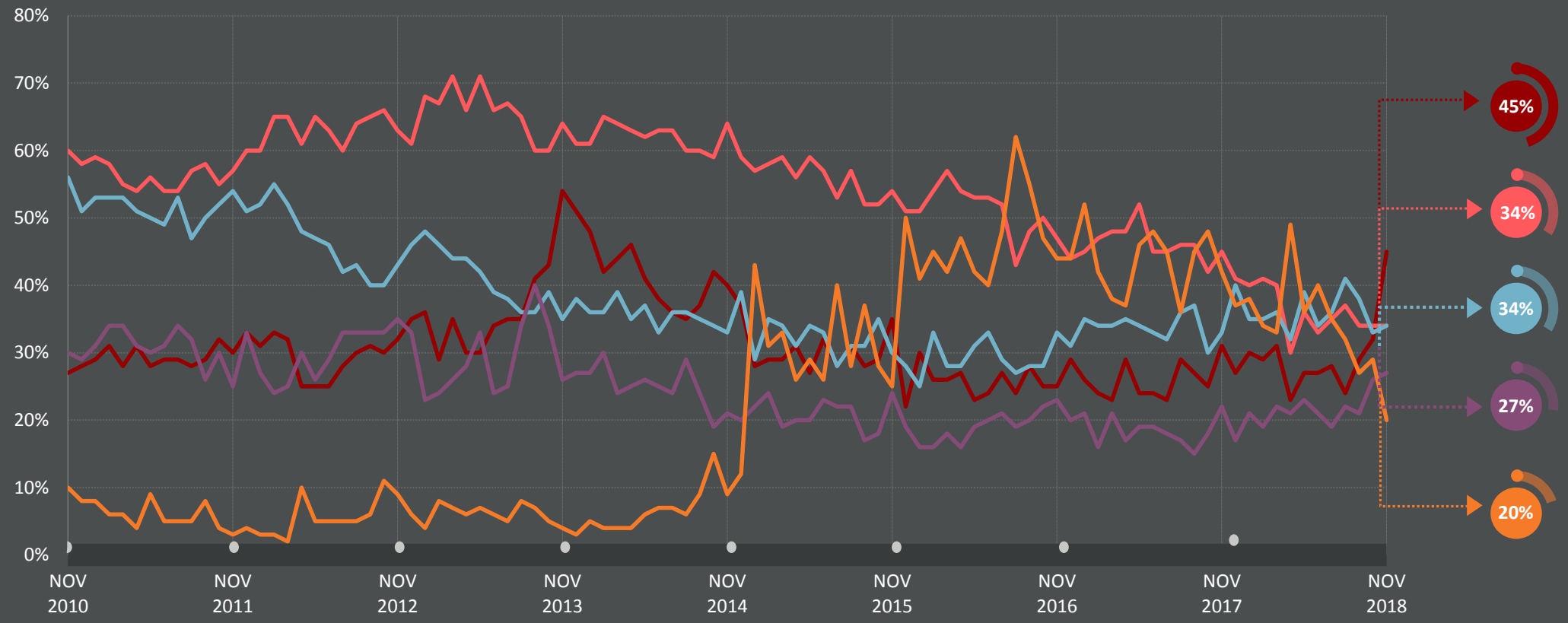

Les impôts et les taxes

Le chômage

La pauvreté et les inégalités sociales

La criminalité

Le terrorisme

Base : échantillon représentatif de 1000 Français âgés de 16 à 64 ans interrogés chaque mois

Source: Global Advisor

sopra steria GAME CHANGERS Ipsos

LES PRÉOCCUPATIONS DANS LE MONDE

Parmi les sujets suivants, quels sont les trois qui vous préoccupent le plus pour votre pays?

Mentionné en Novembre 2018 (%)

Évolution par rapport au mois précédent (en %) : **Oct 2018**

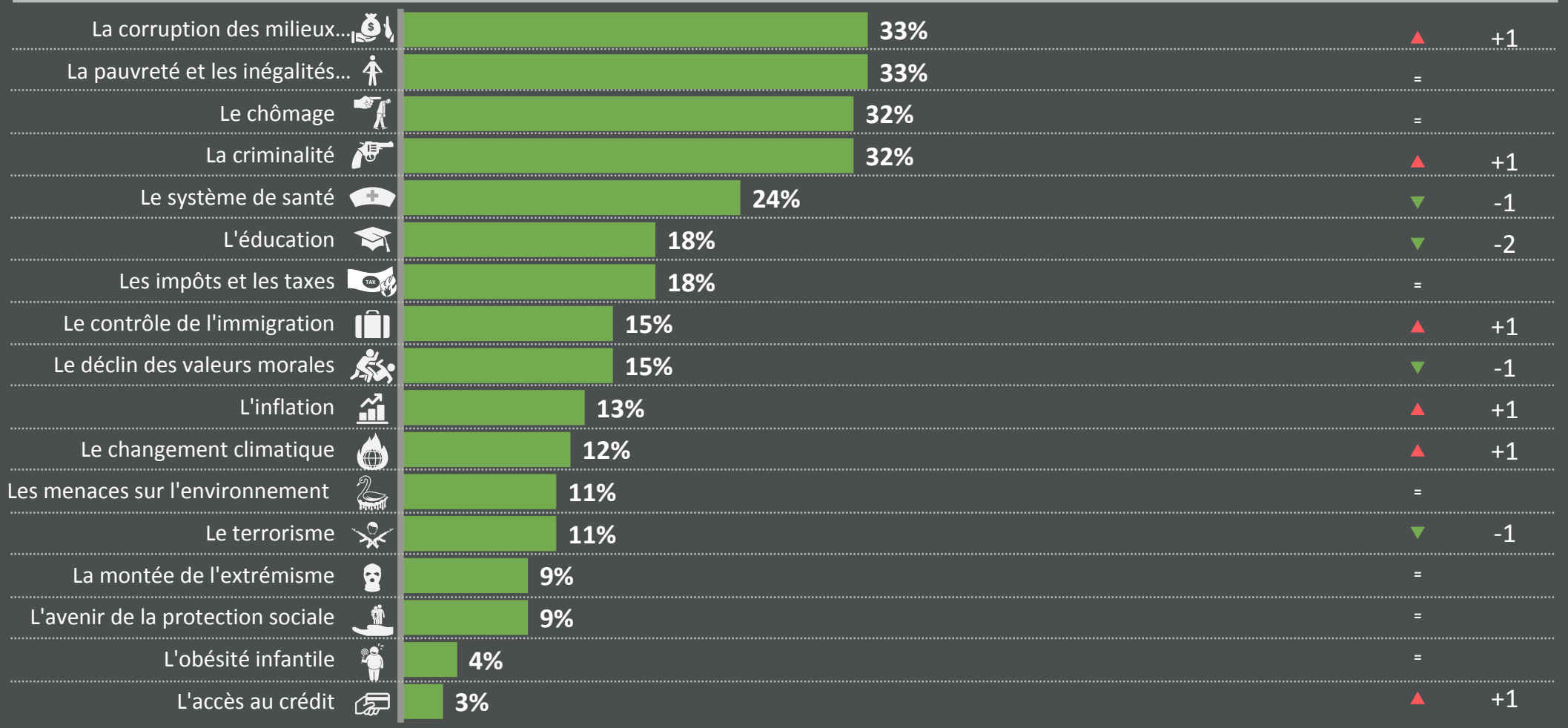

Base: échantillon représentatif de personnes âgées de 16 à 64 ans.Novembre 2018: 19,821; Octobre 2018: 20,309.
Source: Global Advisor

sopra steria GAME CHANGERS Ipsos

LES CINQ PREMIÈRES PRÉOCCUPATIONS DANS LE MONDE

TENDANCES SUR LE LONG TERME

Parmi les sujets suivants, quels sont les trois qui vous préoccupent le plus pour votre pays?

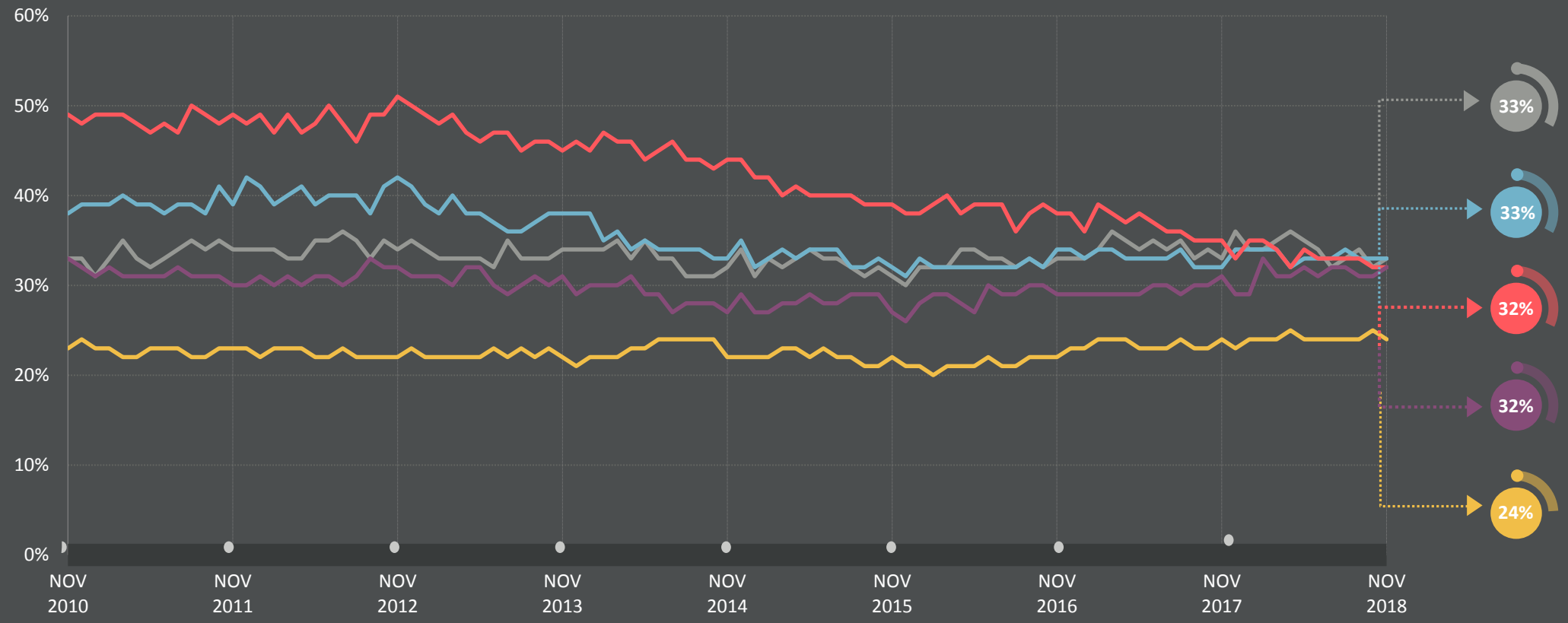

La corruption des milieux politiques et financiers

La pauvreté et les inégalités sociales

Le chômage

La criminalité

Le système de santé

Base : échantillon représentatif mensuel de 18 000 à 20 000 personnes âgées de 16 à 64 ans.
Source: Global Advisor

sopra steria GAME CHANGERS Ipsos

LES PREOCCUPATIONS DANS LE MONDE

COMPARAISON ENTRE LES PAYS

Comparaison des 17 sujets

GAME CHANGERS

1 | LA CORRUPTION DES MILIEUX POLITIQUES ET FINANCIERS

Parmi les sujets suivants, quels sont les trois qui vous préoccupent le plus pour votre pays?

% se disant préoccupés dans chaque pays en Novembre 2018

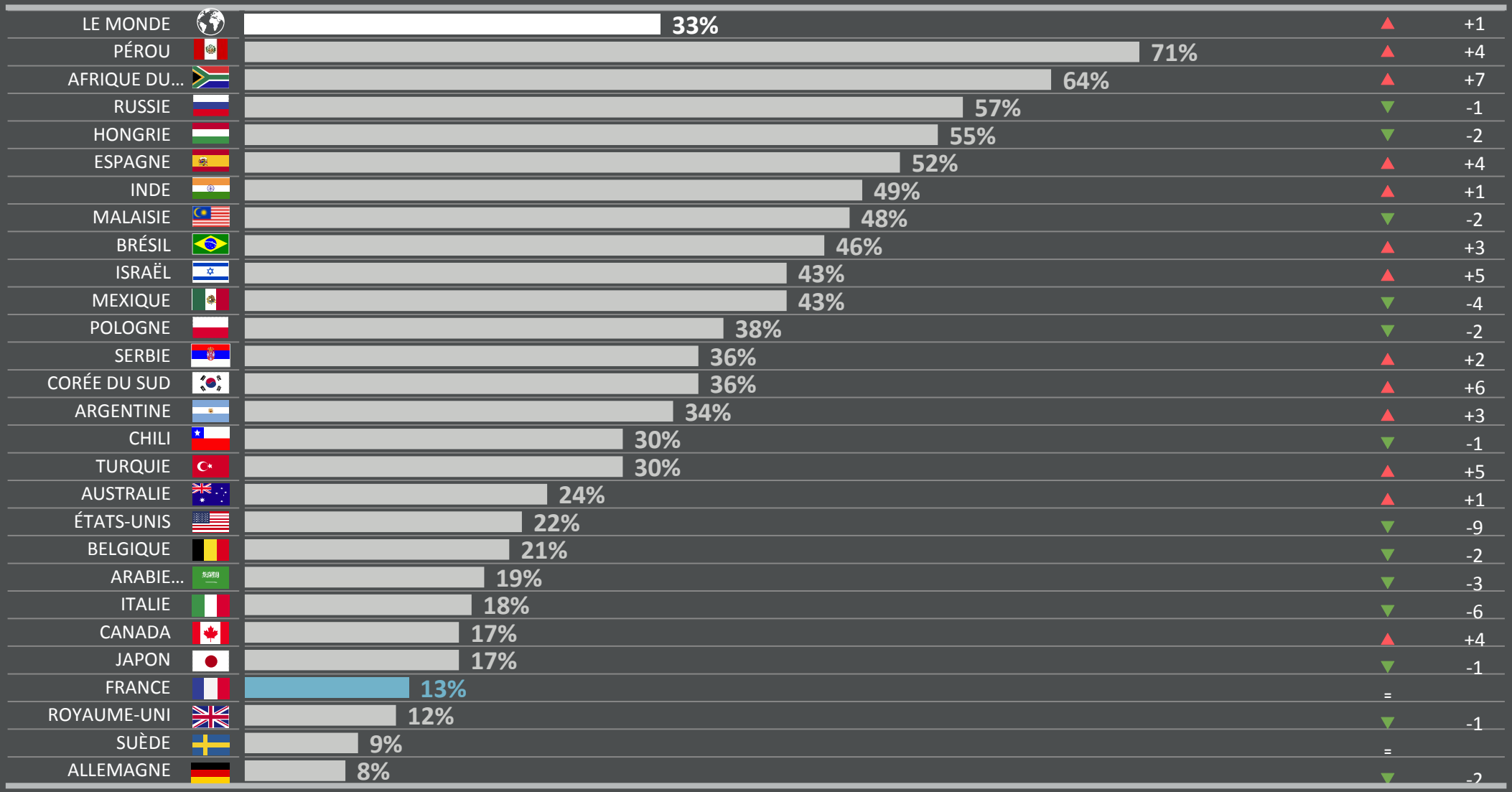

Base: Echantillon représentatif de personnes âgées de 16 à 64 ans dans 28 pays. Novembre 2018: 19,821; Octobre 2018: 20,309.

Source: Global Advisor

sopra steria GAME CHANGERS Ipsos

2 | LA PAUVRETÉ ET LES INÉGALITÉS SOCIALES

Parmi les sujets suivants, quels sont les trois qui vous préoccupent le plus pour votre pays?

% se disant préoccupés dans chaque pays en Novembre 2018

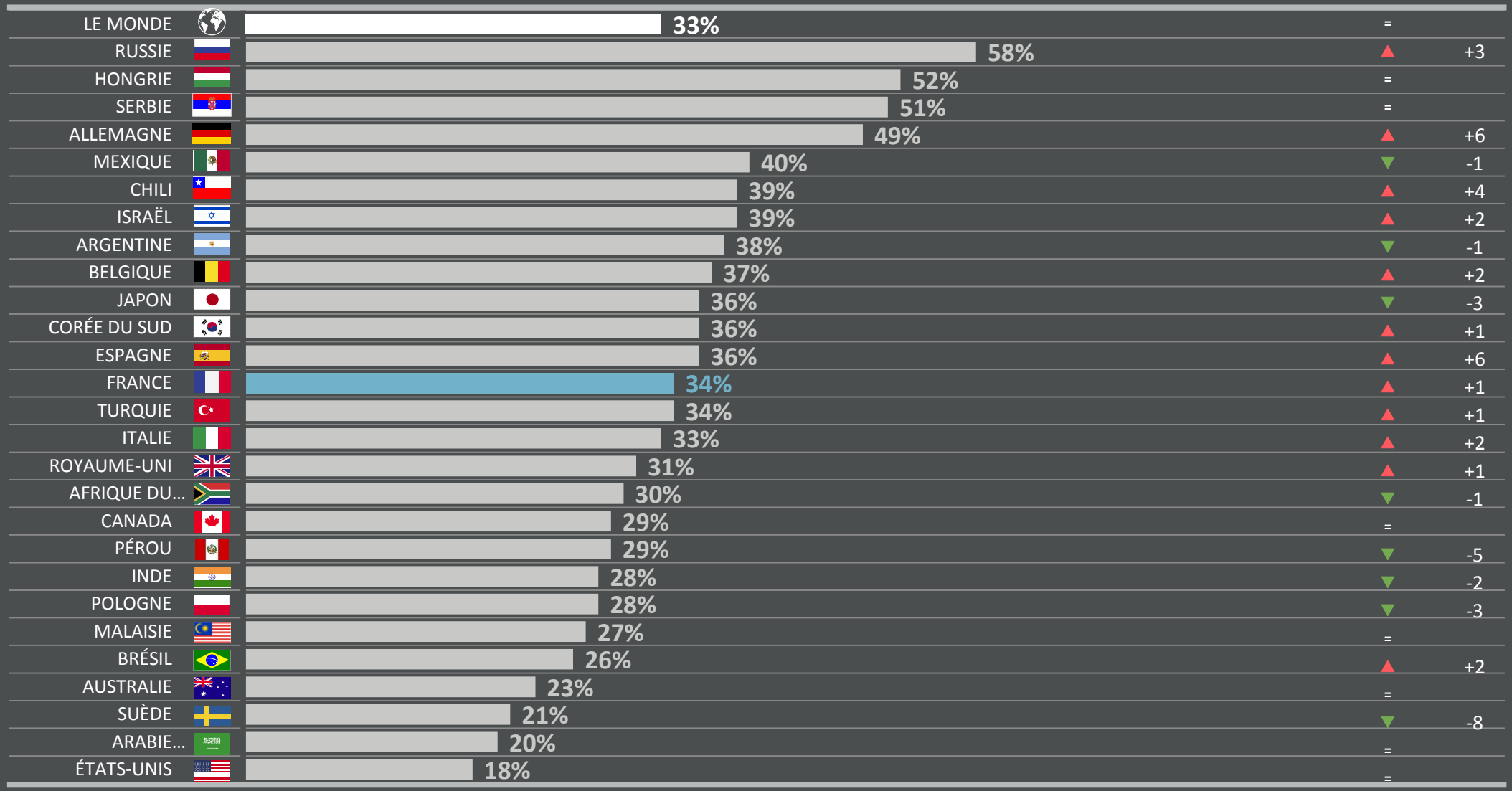

Base: Echantillon représentatif de personnes âgées de 16 à 64 ans dans 28 pays. Novembre 2018: 19,821; Octobre 2018: 20,309.

Source: Global Advisor

sopra steria GAME CHANGERS Ipsos

3 | LE CHÔMAGE

Parmi les sujets suivants, quels sont les trois qui vous préoccupent le plus pour votre pays?

% se disant préoccupés dans chaque pays en Novembre 2018

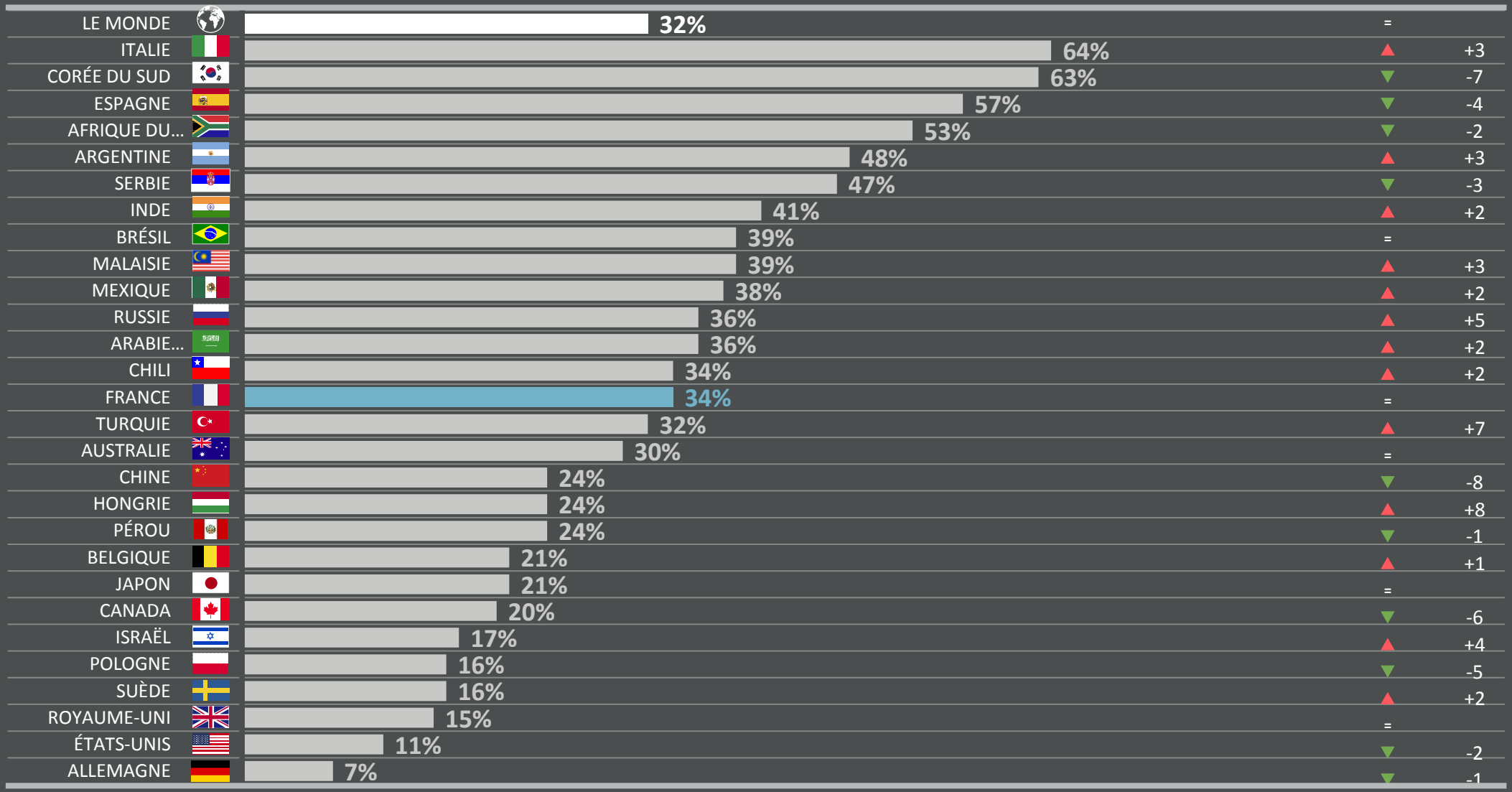

Base: Echantillon représentatif de personnes âgées de 16 à 64 ans dans 28 pays. Novembre 2018: 19,821; Octobre 2018: 20,309.

Source: Global Advisor

sopra steria GAME CHANGERS Ipsos

4 | LA CRIMINALITÉ

Parmi les sujets suivants, quels sont les trois qui vous préoccupent le plus pour votre pays?

% se disant préoccupés dans chaque pays en Novembre 2018

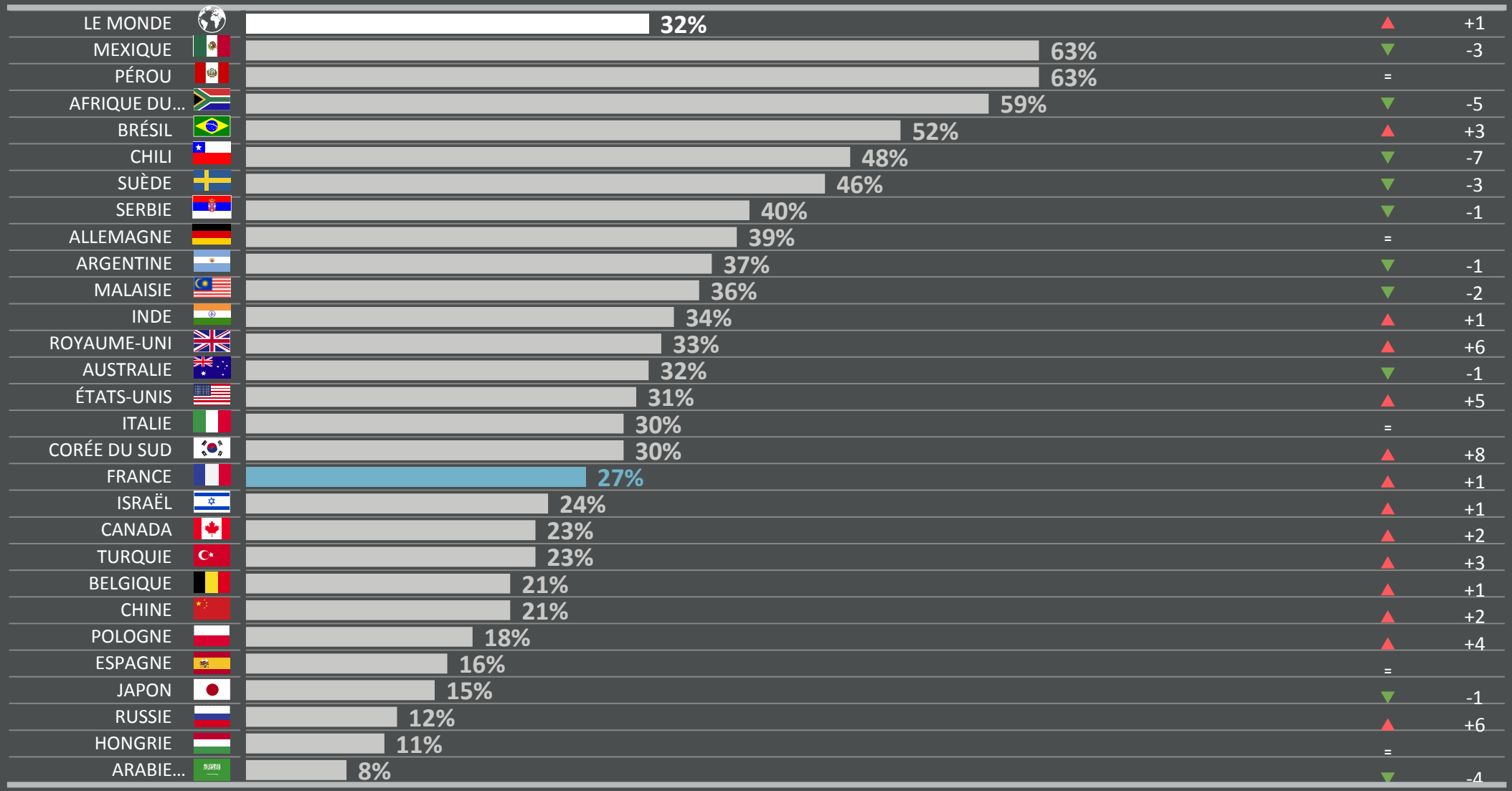

Base: Echantillon représentatif de personnes âgées de 16 à 64 ans dans 28 pays. Novembre 2018: 19,821; Octobre 2018: 20,309.

Source: Global Advisor

sopra steria GAME CHANGERS Ipsos

5 | LE SYSTÈME DE SANTÉ

Parmi les sujets suivants, quels sont les trois qui vous préoccupent le plus pour votre pays?

Évolution par rapport au mois précédent (en %) :

% se disant préoccupés dans chaque pays en Novembre 2018

		Oct 2018
LE MONDE	24%	-1
HONGRIE	70%	-3
POLOGNE	51%	-4
BRÉSIL	44%	-2
SERBIE	41%	+3
ÉTATS-UNIS	41%	=
CANADA	39%	-4
ROYAUME-UNI	39%	-3
CHINE	35%	+3
RUSSIE	30%	-2
SUÈDE	29%	=
AUSTRALIE	27%	+1
ESPAGNE	25%	=
CHILI	24%	+1
ISRAËL	17%	-1
JAPON	17%	+3
ARABIE...	17%	+1
BELGIQUE	16%	-3
ALLEMAGNE	14%	+1
PÉROU	14%	-5
AFRIQUE DU...	14%	+2
INDE	13%	+1
ITALIE	13%	=
FRANCE	12%	-6
MEXIQUE	9%	+1
MALAISIE	8%	+2
ARGENTINE	6%	-3
CORÉE DU SUD	5%	=
TURQUIE	3%	-1

Base: Echantillon représentatif de personnes âgées de 16 à 64 ans dans 28 pays. Novembre 2018: 19,821; Octobre 2018: 20,309.

Source: Global Advisor

sopra steria GAME CHANGERS Ipsos

6 | L'ÉDUCATION

Parmi les sujets suivants, quels sont les trois qui vous préoccupent le plus pour votre pays?

% se disant préoccupés dans chaque pays en Novembre 2018

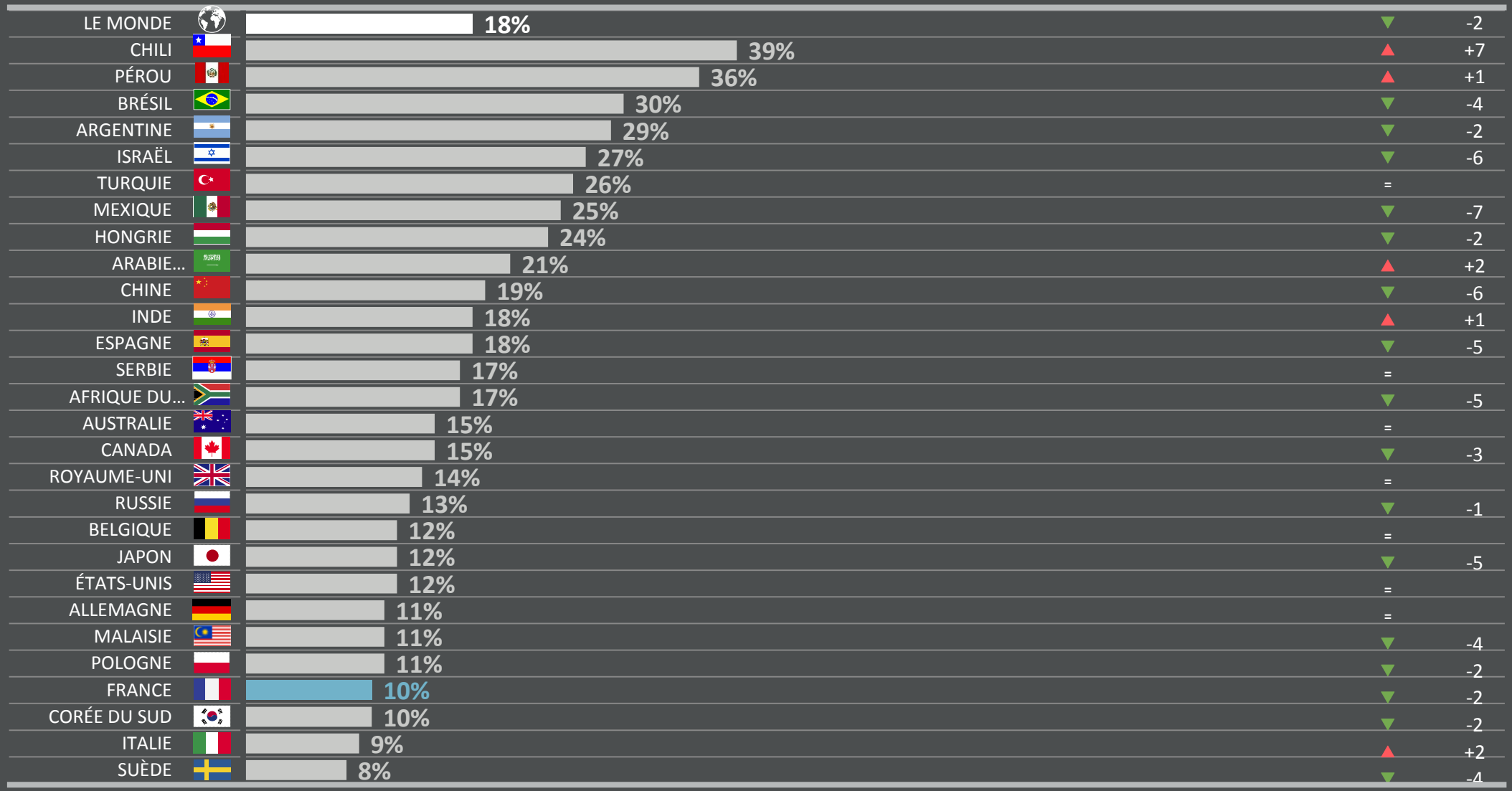

Base: Echantillon représentatif de personnes âgées de 16 à 64 ans dans 28 pays. Novembre 2018: 19,821; Octobre 2018: 20,309.

Source: Global Advisor

sopra steria GAME CHANGERS Ipsos

7 | LES IMPÔTS ET LES TAXES

Parmi les sujets suivants, quels sont les trois qui vous préoccupent le plus pour votre pays?

% se disant préoccupés dans chaque pays en Novembre 2018

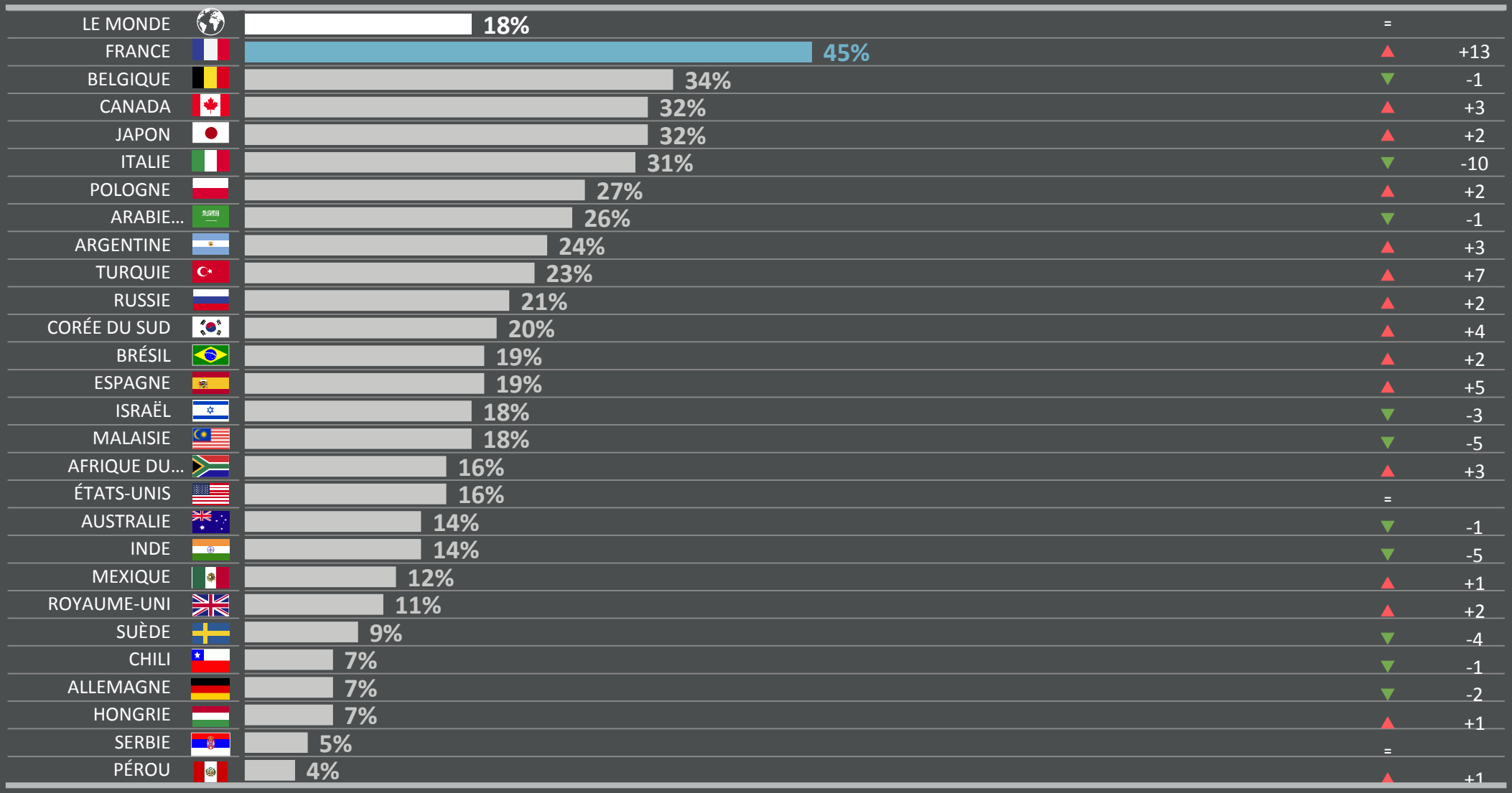

Base: Echantillon représentatif de personnes âgées de 16 à 64 ans dans 28 pays. Novembre 2018: 19,821; Octobre 2018: 20,309.

Source: Global Advisor

sopra steria GAME CHANGERS Ipsos

8 | LE CONTRÔLE DE L'IMMIGRATION

Parmi les sujets suivants, quels sont les trois qui vous préoccupent le plus pour votre pays?

% se disant préoccupés dans chaque pays en Novembre 2018

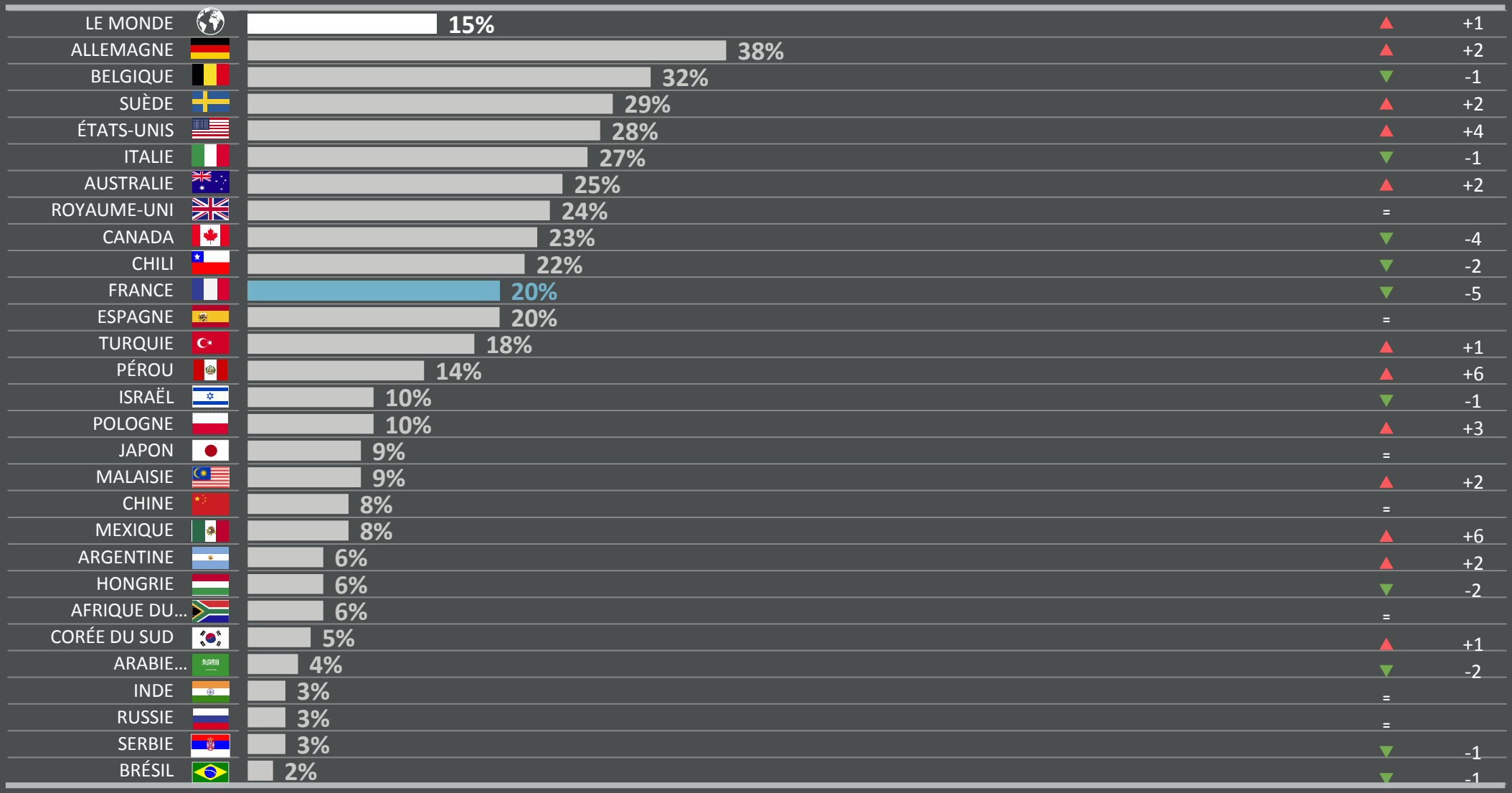

Base: Echantillon représentatif de personnes âgées de 16 à 64 ans dans 28 pays. Novembre 2018: 19,821; Octobre 2018: 20,309.

Source: Global Advisor

sopra steria GAME CHANGERS Ipsos

9 | LE DÉCLIN DES VALEURS MORALES

Parmi les sujets suivants, quels sont les trois qui vous préoccupent le plus pour votre pays?

% se disant préoccupés dans chaque pays en Novembre 2018

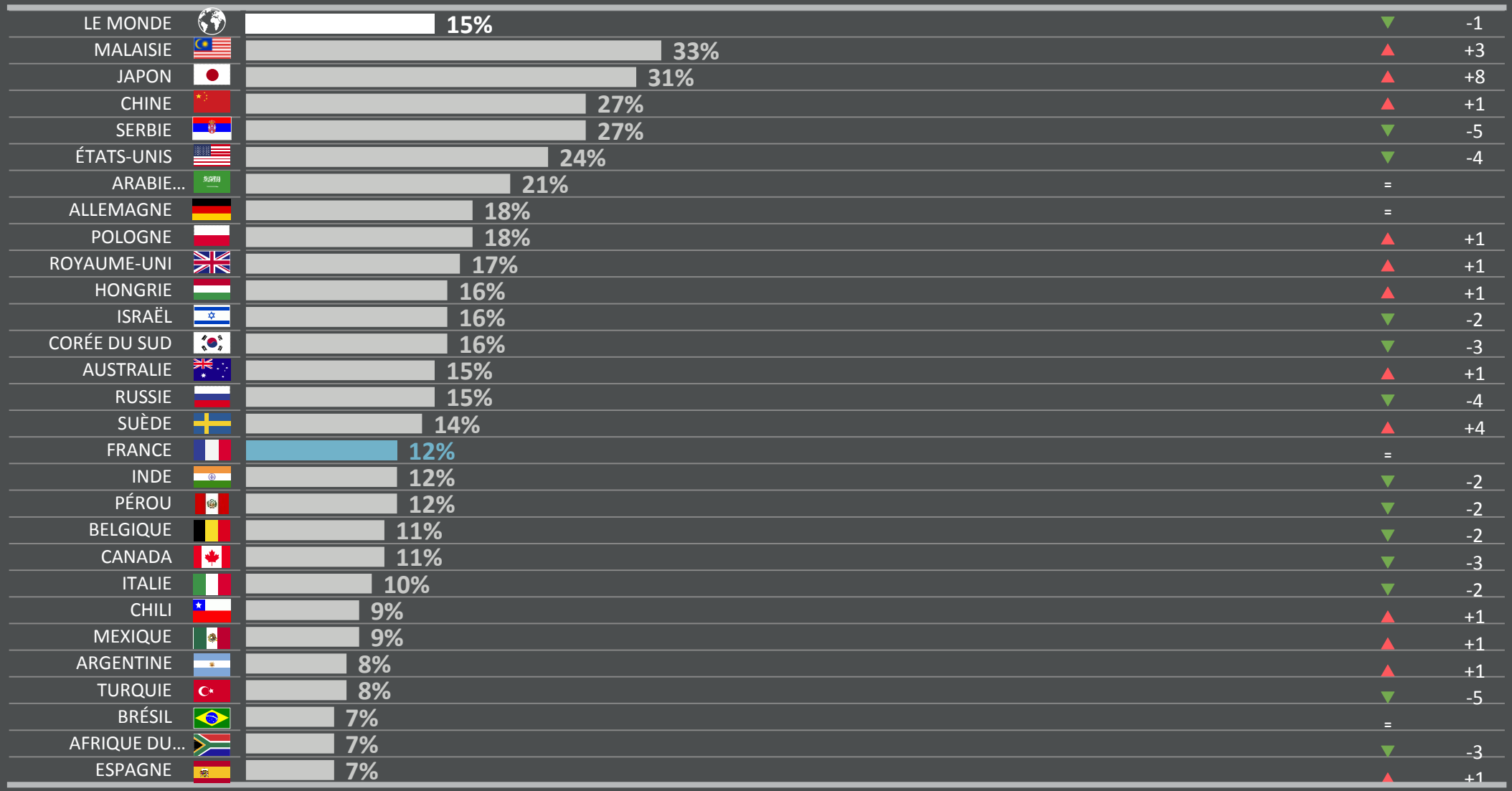

Base: Echantillon représentatif de personnes âgées de 16 à 64 ans dans 28 pays. Novembre 2018: 19,821; Octobre 2018: 20,309.

Source: Global Advisor

sopra steria GAME CHANGERS Ipsos

10 | L'INFLATION

Parmi les sujets suivants, quels sont les trois qui vous préoccupent le plus pour votre pays?

% se disant préoccupés dans chaque pays en Novembre 2018

	%	Évolution par rapport au mois précédent (en %) : Oct 2018
LE MONDE	13%	▲ +1
ARGENTINE	57%	▼ -3
TURQUIE	51%	▲ +9
CHINE	27%	▲ +2
MALAISIE	22%	▲ +1
RUSSIE	20%	▲ +1
MEXIQUE	18%	▲ +5
AFRIQUE DU...	17%	▲ +2
ARABIE...	14%	▲ +2
AUSTRALIE	13%	▼ -4
CANADA	12%	▲ +1
INDE	12%	▼ -3
CORÉE DU SUD	10%	=
BRÉSIL	9%	▼ -2
ÉTATS-UNIS	9%	▲ +1
FRANCE	8%	▲ +2
ROYAUME-UNI	8%	▼ -1
CHILI	6%	=
HONGRIE	6%	▲ +1
JAPON	6%	▼ -1
POLOGNE	6%	▼ -2
PÉROU	5%	▲ +2
BELGIQUE	4%	▼ -3
ITALIE	4%	▼ -1
ALLEMAGNE	3%	=
ISRAËL	3%	▲ +1
SERBIE	3%	▲ +2
ESPAGNE	2%	▼ -1
SUÈDE	1%	▼ -1

Base: Echantillon représentatif de personnes âgées de 16 à 64 ans dans 28 pays. Novembre 2018: 19,821; Octobre 2018: 20,309.

Source: Global Advisor

sopra steria GAME CHANGERS Ipsos

11 | LE CHANGEMENT CLIMATIQUE

Parmi les sujets suivants, quels sont les trois qui vous préoccupent le plus pour votre pays?

% se disant préoccupés dans chaque pays en Novembre 2018

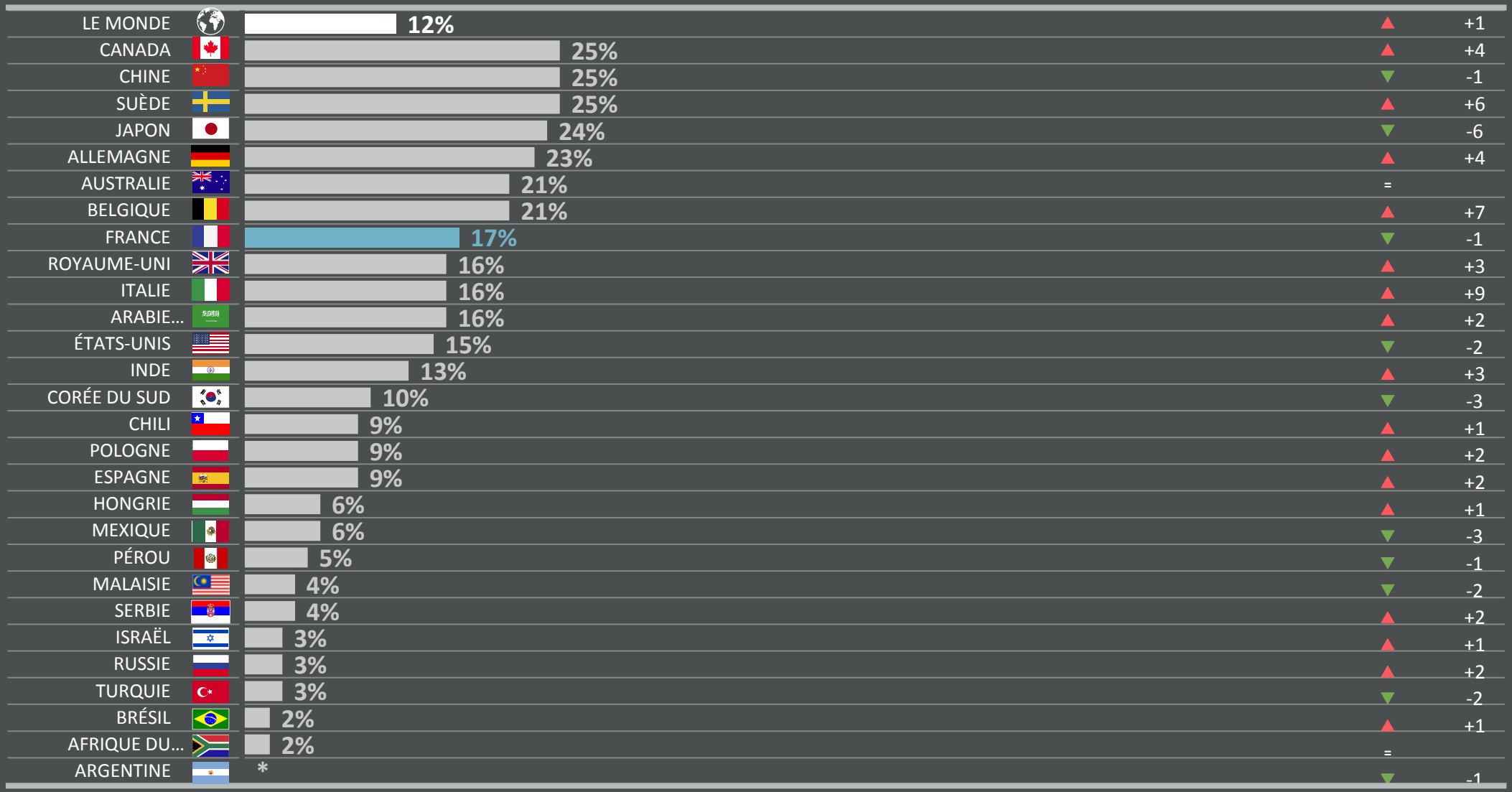

Base: Echantillon représentatif de personnes âgées de 16 à 64 ans dans 28 pays. Novembre 2018: 19,821; Octobre 2018: 20,309.

Source: Global Advisor

sopra steria GAME CHANGERS Ipsos

12 | LES MENACES SUR L'ENVIRONNEMENT

Parmi les sujets suivants, quels sont les trois qui vous préoccupent le plus pour votre pays?

Évolution par rapport au mois précédent (en %) :

% se disant préoccupés dans chaque pays en Novembre 2018

	%	Oct 2018	
LE MONDE	11%	=	
CHINE	34%	▲	+2
ALLEMAGNE	18%	▲	+2
INDE	18%	▲	+3
BELGIQUE	17%	▲	+4
POLOGNE	17%	▲	+4
SUÈDE	16%	▼	-5
CANADA	15%	▲	+3
FRANCE	15%	=	
AUSTRALIE	14%	=	
CHILI	13%	▼	-1
JAPON	13%	▲	+4
MALAISIE	12%	▲	+2
ROYAUME-UNI	11%	▼	-1
ITALIE	11%	▲	+5
MEXIQUE	11%	=	
CORÉE DU SUD	11%	▼	-1
PÉROU	10%	▲	+1
ARABIE...	10%	▼	-1
RUSSIE	9%	▼	-6
SERBIE	8%	▼	-4
ÉTATS-UNIS	8%	▼	-3
BRÉSIL	7%	▲	+3
ISRAËL	6%	▲	+1
ESPAGNE	6%	▲	+1
HONGRIE	4%	=	
AFRIQUE DU...	3%	=	
ARGENTINE	2%	=	
TURQUIE	2%	▼	-3

Base: Echantillon représentatif de personnes âgées de 16 à 64 ans dans 28 pays. Novembre 2018: 19,821; Octobre 2018: 20,309.

Source: Global Advisor

sopra steria GAME CHANGERS Ipsos

13 | LE TERRORISME

Parmi les sujets suivants, quels sont les trois qui vous préoccupent le plus pour votre pays?

% se disant préoccupés dans chaque pays en Novembre 2018

	%	Évolution par rapport au mois précédent (en %) : Oct 2018
LE MONDE	11%	▼ -1
ISRAËL	46%	▼ -1
TURQUIE	33%	▼ -3
ÉTATS-UNIS	23%	▲ +3
ROYAUME-UNI	22%	▼ -1
FRANCE	20%	▼ -9
INDE	19%	▼ -3
BELGIQUE	18%	▼ -4
ALLEMAGNE	18%	▼ -6
ARABIE...	15%	▼ -2
CHINE	12%	=
AUSTRALIE	10%	▼ -1
SUÈDE	9%	▼ -4
CANADA	8%	▼ -1
ESPAGNE	8%	▲ +1
MALAISIE	7%	▲ +2
ITALIE	6%	▲ +1
JAPON	6%	▲ +2
RUSSIE	6%	▲ +3
POLOGNE	5%	▲ +1
SERBIE	4%	▲ +2
CHILI	3%	=
MEXIQUE	3%	=
PÉROU	3%	▼ -1
AFRIQUE DU...	2%	▲ +1
BRÉSIL	1%	=
HONGRIE	1%	▼ -2
CORÉE DU SUD	1%	▼ -1
ARGENTINE	*	=

Base: Echantillon représentatif de personnes âgées de 16 à 64 ans dans 28 pays. Novembre 2018: 19,821; Octobre 2018: 20,309.

Source: Global Advisor

sopra steria GAME CHANGERS Ipsos

14 | LA MONTÉE DE L'EXTRÉMISME

Parmi les sujets suivants, quels sont les trois qui vous préoccupent le plus pour votre pays?

% se disant préoccupés dans chaque pays en Novembre 2018

	%	Évolution par rapport au mois précédent (en %) : Oct 2018	
LE MONDE	9%	=	
SUÈDE	29%	▲	+5
ALLEMAGNE	26%	▼	-2
ÉTATS-UNIS	19%	▲	+5
ROYAUME-UNI	18%	=	
BELGIQUE	17%	▼	-1
FRANCE	15%	▲	+3
ESPAGNE	14%	▲	+2
POLOGNE	13%	▲	+1
ISRAËL	12%	▼	-2
AUSTRALIE	10%	▲	+1
MALAISIE	10%	▼	-2
TURQUIE	9%	▼	-2
CANADA	8%	=	
ITALIE	8%	=	
ARABIE...	8%	▼	-1
CORÉE DU SUD	8%	▲	+1
BRÉSIL	6%	▲	+1
INDE	6%	▼	-1
CHILI	5%	▲	+1
HONGRIE	4%	▲	+1
ARGENTINE	3%	=	
JAPON	3%	▼	-3
SERBIE	3%	=	
AFRIQUE DU...	3%	▼	-1
PÉROU	2%	=	
RUSSIE	2%	▲	+1
MEXIQUE	1%	=	

Base: Echantillon représentatif de personnes âgées de 16 à 64 ans dans 28 pays. Novembre 2018: 19,821; Octobre 2018: 20,309.

Source: Global Advisor

sopra steria GAME CHANGERS Ipsos

15 | L'AVENIR DE LA PROTECTION SOCIALE

Parmi les sujets suivants, quels sont les trois qui vous préoccupent le plus pour votre pays?

% se disant préoccupés dans chaque pays en Novembre 2018

Évolution par rapport au mois précédent (en %) :

	%	Oct 2018	
LE MONDE	9%	=	
JAPON	33%	▼	-1
SUÈDE	30%	▲	+11
CHINE	19%	▼	-7
CORÉE DU SUD	19%	▼	-3
ROYAUME-UNI	15%	▼	-3
ISRAËL	10%	▲	+3
POLOGNE	10%	▼	-1
AUSTRALIE	9%	▲	+1
ITALIE	9%	=	
RUSSIE	8%	▼	-9
BELGIQUE	7%	=	
CANADA	7%	=	
ARABIE...	7%	▼	-2
SERBIE	7%	▲	+1
ESPAGNE	7%	▼	-5
ÉTATS-UNIS	7%	▼	-1
FRANCE	5%	▲	+1
ALLEMAGNE	5%	=	
HONGRIE	5%	▼	-1
MEXIQUE	4%	▲	+2
ARGENTINE	3%	=	
CHILI	3%	▼	-3
INDE	3%	=	
MALAISIE	3%	=	
PÉROU	3%	▲	+2
BRÉSIL	2%	=	
AFRIQUE DU...	1%	=	
TURQUIE	1%	▲	+1

Base: Echantillon représentatif de personnes âgées de 16 à 64 ans dans 28 pays. Novembre 2018: 19,821; Octobre 2018: 20,309.

Source: Global Advisor

sopra steria GAME CHANGERS Ipsos

16 | L'OBÉSITÉ INFANTILE

Parmi les sujets suivants, quels sont les trois qui vous préoccupent le plus pour votre pays?

% se disant préoccupés dans chaque pays en Novembre 2018

	%	Évolution par rapport au mois précédent (en %) : Oct 2018	
LE MONDE	4%	=	
CHINE	14%	▲	+4
ARABIE...	14%	▲	+1
POLOGNE	13%	▲	+2
AUSTRALIE	8%	▲	+1
CHILI	7%	▲	+1
INDE	6%	▲	+2
MEXIQUE	5%	▼	-2
MALAISIE	4%	▲	+1
SERBIE	4%	▲	+1
CANADA	3%	▼	-1
ALLEMAGNE	3%	▲	+1
ROYAUME-UNI	3%	▼	-3
ARGENTINE	2%	▲	+1
BELGIQUE	2%	=	
HONGRIE	2%	▼	-1
ISRAËL	2%	▼	-2
RUSSIE	2%	▲	+1
ESPAGNE	2%	▲	+1
SUÈDE	2%	=	
TURQUIE	2%	▼	-5
ÉTATS-UNIS	2%	▼	-1
BRÉSIL	1%	▼	-1
FRANCE	1%	=	
ITALIE	1%	=	
JAPON	1%	▲	+1
PÉROU	1%	=	
AFRIQUE DU...	1%	=	
CORÉE DU SUD	1%	=	

Base: Echantillon représentatif de personnes âgées de 16 à 64 ans dans 28 pays. Novembre 2018: 19,821; Octobre 2018: 20,309.

Source: Global Advisor

sopra steria GAME CHANGERS Ipsos

17 | L'ACCÈS AU CRÉDIT

Parmi les sujets suivants, quels sont les trois qui vous préoccupent le plus pour votre pays?

% se disant préoccupés dans chaque pays en Novembre 2018

Évolution par rapport au mois précédent (en %) :

	%	Oct 2018	
LE MONDE	3%	▲	+1
CHINE	12%	▲	+3
ARABIE...	7%	▲	+2
HONGRIE	5%	▲	+1
AUSTRALIE	4%	=	
MALAISIE	4%	▲	+1
POLOGNE	4%	▲	+1
RUSSIE	4%	▲	+1
BELGIQUE	3%	▲	+1
CANADA	3%	▲	+1
CORÉE DU SUD	3%	▲	+2
SUÈDE	3%	▲	+2
CHILI	2%	=	
ROYAUME-UNI	2%	=	
INDE	2%	=	
ITALIE	2%	=	
MEXIQUE	2%	▲	+1
PÉROU	2%	▲	+1
AFRIQUE DU...	2%	▲	+1
ARGENTINE	1%	▼	-1
BRÉSIL	1%	▼	-1
FRANCE	1%	=	
ALLEMAGNE	1%	▼	-1
ISRAËL	1%	=	
JAPON	1%	▼	-1
SERBIE	1%	=	
ESPAGNE	1%	▼	-1
TURQUIE	1%	▼	-3
ÉTATS-UNIS	1%	=	

Base: Echantillon représentatif de personnes âgées de 16 à 64 ans dans 28 pays. Novembre 2018: 19,821; Octobre 2018: 20,309.

Source: Global Advisor

sopra steria GAME CHANGERS Ipsos

MÉTHODOLOGIE

GAME CHANGERS

MÉTHODOLOGIE

Cette enquête est réalisée tous les mois dans 28 pays grâce au panel en ligne d'Ipsos. Les pays inclus sont l'Argentine, l'Australie, la Belgique, le Brésil, le Canada, le Chili, la Chine, la France, le Royaume-Uni, l'Allemagne, la Hongrie, l'Inde, Israël, l'Italie, le Japon, le Mexique, Malaisie, le Pérou, la Pologne, la Russie, l'Arabie Saoudite, la Serbie, l'Afrique du sud, la Corée du sud, l'Espagne, la Suède, la Turquie et les États-Unis.

Un échantillon de 19,821 personnes âgées de 18 à 64 ans au Canada, en Israël et aux États-Unis, et de 18 à 65 ans dans les autre pays a été interviewé entre le 26 Octobre 2018 et le 9 Novembre 2018.

1 000 personnes ont été interrogées dans chaque pays grâce au panel en ligne d'Ipsos, à l'exception de l'Argentine, de la Belgique, de la Hongrie, de l'Inde, d'Israël, du Mexique, du Pérou, de la Pologne, de la Russie, de l'Arabie Saoudite, de la Corée du sud, de la Suède et de la Turquie, où l'échantillon comptait environ 500 personnes.

Un redressement socio-démographique a été effectué pour assurer que la composition de l'échantillon reflète bien la population telle que décrite par les données de recensement les plus récentes.

Un sondage avec un échantillon probabiliste brut a une marge d'erreur de 3,1 points pour un échantillon de 1 000 personnes, et une marge d'erreur de 4,5 points pour un échantillon de 500 personnes. Ces valeurs sont valables dans 95% des cas.

Dans 17 des 28 pays interrogés, le taux de pénétration d'Internet est suffisamment élevé pour que les échantillons soient représentatifs de la population des 18-64 ans dans son ensemble : Argentine, Australie, Belgique, Canada, France, Allemagne, Hongrie, Israël, Italie, Japon, Pologne, la Serbie, Corée du sud, Espagne, Suède, Royaume-Uni et États-Unis.

Au Brésil, en Chili, en Chine, en Inde, en Malaisie, au Mexique, en Russie, en Pérou, en Arabie Saoudite, en Afrique du sud et en Turquie, le taux de pénétration d'Internet est moins élevé. En conséquence, les échantillons de ces pays ne doivent pas être considérés comme représentatifs de l'ensemble de la population, mais plutôt de la partie la plus aisée de la population. Ces classes moyennes en pleine croissance n'en sont pas moins essentielles pour comprendre les dynamiques à l'oeuvre dans ces pays émergents.

ANNEXES

Plus d'informations

Brice Teinturier

Directeur Général Délégué France, Ipsos

brice.teinturier@ipsos.com

Mathieu Gallard

Directeur d’études, Ipsos Public Affairs

mathieu.gallard@ipsos.com

GAME CHANGERS