Ipsos

THE GLOBAL INSTITUTE FOR WOMEN'S LEADERSHIP

KING'S College LONDON

INTERNATIONAL WOMEN'S DAY 2019

Attitudine Globale verso l'uguaglianza di genere

International Women's Day

DONNE NELLA SOCIETÀ

D. In linea generale, pensi che nella società di oggi ci siano più vantaggi nell'essere uomo o nell'essere donna, o non c'è differenza?

Gli intervistati in Cile, Colombia e Ungheria credono che ci siano più vantaggi nell'essere un uomo oggi. In media solo uno su dieci crede che ci siano più vantaggi nell'essere donna

Paese	Più vantaggi nell'essere uomo(52%)	Circa lo stesso(26%)	Più vantaggi nell'essere donna (12%)	% donne più vantaggi nell'essere uomo (60%)	% donne più vantaggi nell'essereuomo (44%)
Chile	72%	12%	11%	84%	60%
Colombia	64%	24%	9%	72%	56%
Hungary	63%	25%	5%	76%	49%
Argentina	62%	20%	11%	73%	51%
Spain	61%	13%	13%	70%	52%
Peru	60%	28%	10%	66%	54%
Netherlands	59%	27%	6%	69%	48%
Serbia	58%	30%	9%	68%	48%
Mexico	58%	26%	12%	71%	43%
Turkey	57%	27%	9%	63%	51%
Belgium	56%	21%	9%	64%	48%
Russia	56%	26%	9%	65%	46%
South Africa	55%	22%	16%	63%	46%
Canada	52%	24%	13%	61%	42%
France	52%	21%	7%	53%	50%
United States	50%	26%	13%	56%	45%
Italy	49%	27%	10%	54%	45%
Great Britain	**49%**	**27%**	**11%**	**56%**	**41%**
Sweden	48%	24%	14%	58%	38%
Australia	45%	27%	14%	58%	32%
Japan	45%	29%	8%	50%	41%
Brazil	45%	32%	10%	48%	41%
Germany	44%	28%	12%	51%	37%
South Korea	42%	24%	22%	51%	33%
India	38%	29%	24%	38%	37%
Malaysia	36%	42%	17%	35%	37%
Poland	33%	34%	14%	39%	27%

Indicates differences of 10%+

Base: 18,800 online adults aged 16-64 across 27 countries, 21 Dec 2018 - 4 Jan 2019

International Women's Day

THE GLOBAL INSTITUTE FOR WOMEN'S LEADERSHIP

KING'S College LONDON

D. Pensi che nel tuo Paese le giovani donne di oggi avranno una vita migliore o peggiore rispetto alle donne della generazione precedente, o sarà la stessa?

Metà credono che le donne di oggi avranno una vita migliore rispetto alle donne della generazione precedente - la percentuale più alta in Cile, Colombia e India. Ma in Giappone, Ungheria e Turchia il bilancio è negativo

Paese	Migliore (50%)	Circa lo stesso(23%)	Peggiore (21%)	% Migliore netto
Chile	75%	16%	7%	67%
Colombia	69%	18%	12%	57%
India	66%	18%	11%	55%
Peru	65%	23%	11%	55%
Mexico	65%	21%	12%	53%
Argentina	59%	18%	17%	42%
Spain	58%	21%	15%	44%
South Africa	56%	18%	22%	34%
Canada	54%	22%	15%	39%
Netherlands	53%	27%	13%	40%
Poland	52%	19%	19%	32%
South Korea	52%	27%	18%	34%
Malaysia	51%	27%	21%	30%
United States	50%	24%	19%	31%
Brazil	50%	18%	23%	26%
Great Britain	**49%**	**25%**	**19%**	**31%**
Australia	47%	29%	16%	31%
Germany	44%	28%	18%	26%
Sweden	43%	31%	20%	22%
Belgium	43%	30%	23%	20%
Serbia	41%	21%	35%	6%
Turkey	37%	17%	45%	-8%
Hungary	35%	21%	39%	-4%
Russia	34%	31%	29%	5%
Italy	33%	28%	33%	0%
France	33%	25%	25%	8%
Japan	27%	27%	31%	-4%

Base: 18,800 online adults aged 16-64 across 27 countries, 21 Dec 2018 - 4 Jan 2019

International Women's Day

THE GLOBAL INSTITUTE FOR WOMEN'S LEADERSHIP

KING'S College LONDON

D. Credi che nel tuo Paese i giovani uomini di oggi avranno una vita migliore o peggiore rispetto quelli della generazione dei loro genitori, e in che misura? O sarà la stessa?

Due su cinque credono che i giovani uomini di oggi avranno una vita migliore rispetto agli quelli della generazione dei loro genitori, la percentuale più alta in Cile, Colombia e Perù. Ma molto meno nel caso di Giappone e in Italia

Paese	Migliore (42%)	Circa lo stesso(27%)	Peggiore (24%)	% Migliore netto
Chile	72%	19%	7%	65%
Colombia	68%	19%	12%	56%
Peru	67%	21%	11%	57%
India	63%	20%	12%	51%
Mexico	63%	23%	13%	50%
Argentina	53%	22%	19%	35%
Spain	53%	25%	15%	37%
Malaysia	48%	28%	22%	26%
Brazil	47%	23%	21%	27%
Poland	47%	23%	21%	26%
South Africa	46%	21%	29%	17%
Netherlands	45%	35%	13%	32%
Australia	38%	29%	25%	13%
Turkey	38%	16%	41%	-4%
United States	37%	30%	26%	12%
Sweden	35%	36%	23%	12%
Canada	35%	32%	24%	11%
Great Britain	**35%**	**32%**	**26%**	**9%**
Belgium	34%	35%	24%	10%
Serbia	34%	25%	38%	-4%
Germany	32%	38%	18%	14%
Russia	31%	33%	29%	2%
Hungary	28%	28%	39%	-10%
South Korea	27%	29%	41%	-14%
France	24%	31%	30%	-5%
Italy	24%	29%	42%	-17%
Japan	15%	31%	38%	-24%

Base: 18,800 online adults aged 16-64 across 27 countries, 21 Dec 2018 - 4 Jan 2019

International Women's Day

THE GLOBAL INSTITUTE FOR WOMEN'S LEADERSHIP

KING'S College LONDON

ATTITUDINE VERSO L’UGUAGLIANZA

D. Per favore indica se sei fortemente in disaccordo, in qualche modo in disaccordo, un po' d'accordo, o fortemente d'accordo su…

Quando si parla di dare alle donne uguali diritti rispetto agli uomini, nel mio Paese si sono fatti abbastanza passi avanti.

In media, la maggior parte delle persone non è d'accordo con l'affermazione secondo cui si sarebbero fatti abbastanza passi avanti sul tema dell'uguaglianza di genere, ma questo non è il caso di molti paesi dell'America Latina, Spagna, India e Malesia

Paese	D'accordo (42%)	In disaccordo (49%)	% donne d'accordo (37%)	% uomini d'accordo (46%)
Spain	62%	30%	54%	71%
Peru	60%	39%	56%	64%
India	59%	34%	57%	61%
Colombia	57%	40%	58%	56%
Mexico	57%	40%	54%	60%
Malaysia	52%	38%	59%	45%
Argentina	51%	43%	47%	54%
Chile	48%	47%	39%	58%
Russia	44%	48%	40%	49%
Turkey	44%	52%	46%	42%
Brazil	42%	50%	39%	46%
South Africa	42%	53%	36%	48%
Italy	40%	50%	36%	44%
Hungary	39%	50%	34%	45%
Netherlands	39%	52%	33%	46%
South Korea	39%	56%	28%	49%
Belgium	38%	52%	37%	40%
Serbia	38%	55%	32%	43%
Sweden	36%	55%	28%	43%
Germany	35%	53%	28%	43%
Canada	35%	55%	27%	43%
United States	33%	56%	28%	38%
Australia	31%	57%	22%	40%
Great Britain	**29%**	**59%**	**25%**	**34%**
Poland	28%	52%	24%	33%
France	27%	54%	25%	29%
Japan	19%	59%	13%	25%

% 2018 Agree (45%) | % 2018 Disagree (45%)

Indicates differences of 10%+

Base: 18,800 online adults aged 16-64 across 27 countries, 21 Dec 2018 - 4 Jan 2019

International Women's Day

THE GLOBAL INSTITUTE FOR WOMEN'S LEADERSHIP

KING'S College LONDON

D. Per favore indica se sei fortemente in disaccordo, in qualche modo in disaccordo, un po' d'accordo, o fortemente d'accordo su…

Raggiungere l'uguaglianza tra uomini e donne è importante per me personalmente

Due terzi degli intervistati concordano sul fatto che il raggiungimento della parità di genere sia considerato un tema molto importante per loro in prima persona – le percentuali più alte in Perù e Colombia, quelle più basse in Giappone e Russia.

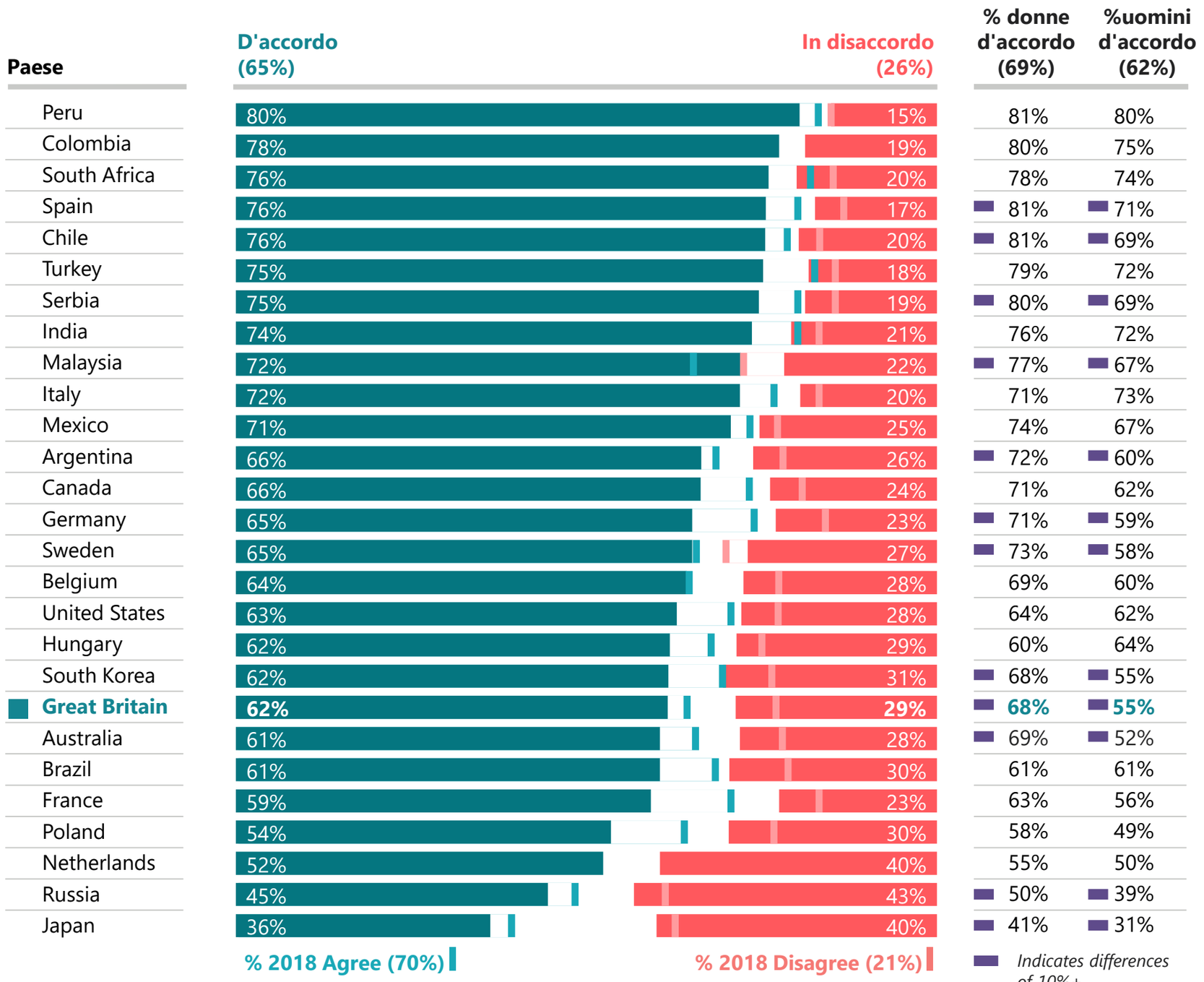

International Women's Day

THE GLOBAL INSTITUTE FOR WOMEN'S LEADERSHIP

KING'S College LONDON

Base: 18,800 online adults aged 16-64 across 27 countries, 21 Dec 2018 - 4 Jan 2019

D. Per favore indica se sei fortemente in disaccordo, in qualche modo in disaccordo, un po' d'accordo, o fortemente d'accordo su…

Mi definisco femminista

Una persona su tre si dichiara femminista - un trend in discesa rispetto all'anno scorso. L'adesione maggiore si registra in India, Sud Africa e Spagna, la più bassa in Giappone, Ungheria e Russia

Paese	D'accordo (33%)	In disaccordo (54%)	% donne d'accordo (38%)	% uomini d'accordo (28%)
India	50%	38%	57%	43%
South Africa	44%	47%	55%	33%
Spain	44%	45%	52%	36%
Brazil	41%	50%	42%	39%
Chile	39%	52%	46%	32%
Colombia	38%	55%	44%	32%
Malaysia	38%	51%	53%	23%
Italy	37%	48%	38%	35%
Mexico	37%	57%	39%	35%
Canada	36%	51%	41%	30%
Great Britain	**35%**	**51%**	**41%**	**29%**
Sweden	34%	55%	41%	28%
Peru	34%	59%	39%	29%
Turkey	34%	58%	38%	30%
Belgium	32%	53%	39%	26%
Australia	32%	55%	35%	29%
Argentina	32%	59%	38%	25%
France	32%	47%	38%	25%
United States	31%	56%	36%	26%
Poland	28%	53%	35%	22%
South Korea	28%	59%	33%	23%
Serbia	25%	61%	27%	23%
Netherlands	25%	65%	28%	20%
Germany	23%	59%	28%	18%
Russia	20%	66%	24%	17%
Hungary	20%	66%	23%	17%
Japan	18%	50%	15%	20%

% 2018 Agree (37%) | % 2018 Disagree (48%)

Indicates differences of 10%+

Base: 18,800 online adults aged 16-64 across 27 countries, 21 Dec 2018 - 4 Jan 2019

International Women's Day

THE GLOBAL INSTITUTE FOR WOMEN'S LEADERSHIP

KING'S College LONDON

D. Per favore indica se sei fortemente in disaccordo, in qualche modo in disaccordo, un po' d'accordo, o fortemente d'accordo su…

Un uomo che sta in casa a badare ai figli non è un uomo

La maggioranza degli intervistati dei 27 Paesi non è d'accordo nel considerare che la cura dei bambini sia sinonimo di castrazione per gli uomini. In controtendenza la Corea del Sud.

Paese	D'accordo (18%)	In disaccordo (75%)	% donne d'accordo (16%)	% uomini d'accordo (20%)
South Korea	76%	19%	84%	69%
India	39%	55%	39%	39%
Brazil	26%	66%	25%	27%
South Africa	22%	74%	21%	24%
Malaysia	22%	74%	19%	25%
Russia	22%	71%	19%	24%
Turkey	21%	76%	20%	22%
Italy	21%	71%	18%	23%
Mexico	20%	75%	16%	25%
Germany	18%	71%	15%	22%
Poland	16%	73%	11%	21%
Japan	15%	66%	11%	18%
Sweden	14%	80%	11%	17%
United States	14%	78%	10%	17%
Australia	13%	81%	8%	19%
Chile	13%	84%	7%	20%
Hungary	13%	80%	11%	16%
Belgium	13%	80%	8%	18%
Great Britain	**13%**	**81%**	**12%**	**14%**
Spain	13%	83%	13%	13%
Argentina	12%	82%	12%	12%
France	12%	73%	10%	14%
Canada	11%	82%	10%	12%
Peru	11%	85%	9%	14%
Colombia	10%	87%	10%	10%
Netherlands	7%	90%	5%	9%
Serbia	6%	92%	7%	6%

Indicates differences of 10%+

International Women's Day

THE GLOBAL INSTITUTE FOR WOMEN'S LEADERSHIP

KING'S College LONDON

Base: 18,800 online adults aged 16-64 across 27 countries, 21 Dec 2018 - 4 Jan 2019

D. Per favore indica se sei fortemente in disaccordo, in qualche modo in disaccordo, un po' d'accordo, o fortemente d'accordo su…

Mi sentirei a disagio se il mio capo fosse una donna

In linea generale, tre persone su quattro si sentirebbero a disagio con un capo donna – tuttavia, tre su dieci si troverebbero in difficoltà in India, Corea del Sud e Malesia

Paese	D'accordo (17%)	In disaccordo (75%)	% donne d'accordo (14%)	% uomini d'accordo (20%)
India	35%	58%	34%	36%
South Korea	31%	63%	21%	39%
Malaysia	28%	68%	24%	31%
Brazil	27%	65%	24%	31%
South Africa	24%	70%	21%	27%
Mexico	22%	73%	22%	21%
United States	19%	74%	16%	23%
Italy	18%	73%	14%	22%
Turkey	18%	77%	20%	17%
Sweden	18%	75%	14%	22%
Argentina	17%	76%	17%	18%
Germany	17%	71%	15%	19%
Poland	17%	68%	12%	22%
Chile	16%	78%	10%	23%
Japan	16%	65%	10%	22%
Australia	15%	76%	11%	20%
Russia	15%	76%	9%	21%
Canada	14%	78%	11%	17%
Great Britain	**14%**	**80%**	**10%**	**18%**
Hungary	13%	80%	9%	17%
Peru	13%	82%	9%	16%
Belgium	13%	82%	10%	15%
Colombia	12%	85%	10%	14%
Spain	10%	84%	8%	12%
France	10%	75%	8%	12%
Netherlands	8%	86%	6%	11%
Serbia	4%	94%	3%	5%

Indicates differences of 10%+

Base: 18,800 online adults aged 16-64 across 27 countries, 21 Dec 2018 - 4 Jan 2019

International Women's Day

THE GLOBAL INSTITUTE FOR WOMEN'S LEADERSHIP

KING'S College LONDON

D. Sarai o meno al corrente del movimento #MeToo che incoraggia le donne a denunciare le loro esperienze di molestie e violenza sessuali. È diventato celebre nel 2017 dopo le accuse di abusi sessuali a carico di uomini di alto profilo. Ora, con riferimento al movimento #MeToo, credi che abbia avuto un impatto positivo o negativo sulla società? Oppure non ha fatto alcuna differenza?

% Great Britain

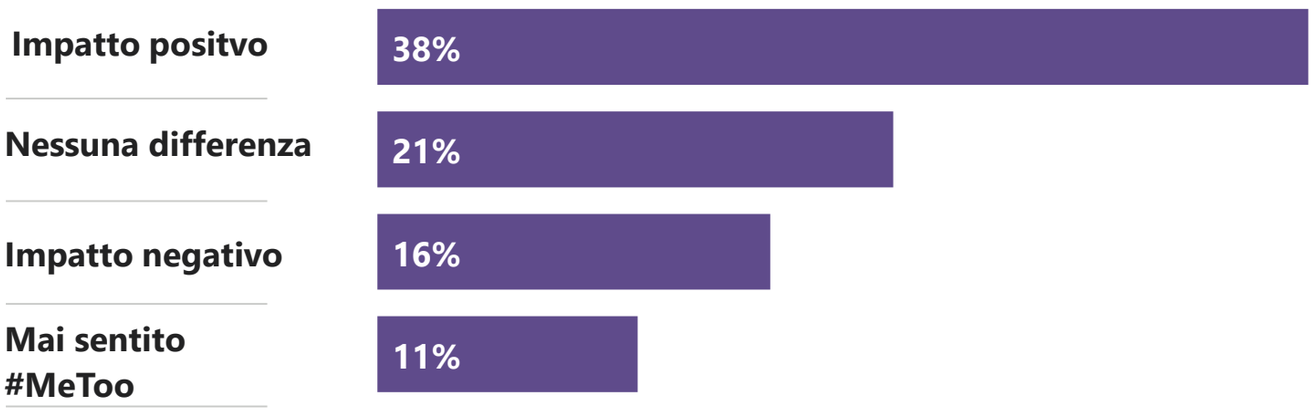

% United States

Base: 2,002 online adults aged 16-64 across 2 countries, 21 Dec 2018 - 4 Jan 2019

International Women's Day

THE GLOBAL INSTITUTE FOR WOMEN'S LEADERSHIP

KING'S College LONDON

IL RUOLO DEGLI UOMINI PER L’UGUAGLIANZA

D. Per favore indica se sei fortemente in disaccordo, in qualche modo in disaccordo, un po' d'accordo, o fortemente d'accordo su…
Le donne non raggiungeranno l'uguaglianza nel mio Paese a meno che anche gli uomini non intraprendano azioni per sostenere i diritti delle donne.

Globalmente i due terzi concordano sul fatto che le donne non raggiungeranno l'uguaglianza senza il sostegno degli uomini – le percentuali più alte in Perù, Serbia, Sud Africa, più basse in Giappone, Polonia e Italia

Paese	D'accordo (65%)	In disaccordo (25%)	% donne d'accordo (69%)	uomini d'accordo(61%)
Peru	76%	21%	79%	73%
Serbia	76%	17%	82%	69%
South Africa	75%	19%	79%	70%
Chile	74%	21%	80%	68%
Malaysia	73%	22%	75%	71%
Colombia	72%	24%	77%	68%
Hungary	71%	19%	76%	67%
India	69%	26%	70%	68%
Turkey	69%	26%	73%	65%
Spain	68%	23%	69%	68%
Mexico	68%	29%	70%	65%
South Korea	67%	26%	74%	60%
Netherlands	65%	25%	69%	62%
Argentina	65%	28%	68%	61%
Great Britain	**65%**	**24%**	**69%**	**60%**
Belgium	64%	24%	67%	61%
Australia	63%	25%	69%	57%
Sweden	63%	26%	75%	51%
Canada	62%	27%	66%	57%
United States	61%	29%	62%	60%
Brazil	60%	30%	62%	58%
Russia	60%	28%	65%	54%
Germany	59%	26%	65%	52%
France	57%	23%	63%	52%
Italy	53%	34%	56%	50%
Poland	51%	29%	58%	45%
Japan	47%	30%	50%	43%

Indicates differences of 10%+

Base: 18,800 online adults aged 16-64 across 27 countries, 21 Dec 2018 - 4 Jan 2019

International Women's Day

THE GLOBAL INSTITUTE FOR WOMEN'S LEADERSHIP

KING'S College LONDON

D. Per favore indica se sei fortemente in disaccordo, in qualche modo in disaccordo, un po' d'accordo, o fortemente d'accordo su…

Ci sono troppe aspettative sul fatto che gli uomini debbano fare qualcosa per sostenere l'uguaglianza delle donne in [PAESE]

La maggioranza degli intervistati in Serbia, in molti paesi dell'America Latina, ma anche in India, Malesia e Turchia pensano che ci si aspetti troppo dagli uomini per sostenere i diritti delle donne - ma la media generale dissente sul tema

Paese	D'accordo (43%)	In disaccordo (46%)	% donne d'accordo (36%)	% uomini d'accordo (50%)
Serbia	79%	14%	77%	82%
Peru	62%	33%	54%	69%
Colombia	61%	33%	60%	63%
Mexico	61%	32%	53%	71%
India	60%	33%	57%	63%
Malaysia	60%	34%	56%	64%
Turkey	55%	40%	54%	56%
Chile	54%	39%	44%	65%
Argentina	48%	42%	46%	51%
Spain	48%	38%	40%	54%
Brazil	46%	43%	42%	50%
Hungary	43%	44%	33%	54%
South Africa	42%	52%	33%	51%
Italy	38%	45%	33%	43%
Poland	37%	46%	25%	49%
South Korea	37%	56%	29%	44%
United States	35%	51%	27%	44%
Japan	35%	40%	29%	41%
Russia	33%	56%	25%	43%
Sweden	33%	54%	24%	43%
Australia	32%	54%	21%	44%
Germany	31%	54%	26%	35%
Great Britain	**29%**	**57%**	**23%**	**35%**
Canada	28%	60%	16%	40%
Netherlands	24%	59%	13%	35%
Belgium	22%	62%	15%	30%
France	21%	59%	14%	29%

Indicates differences of 10%+

Base: 18,800 online adults aged 16-64 across 27 countries, 21 Dec 2018 - 4 Jan 2019

International Women's Day

THE GLOBAL INSTITUTE FOR WOMEN'S LEADERSHIP

KING'S College LONDON

PROBLEMI DELLE DONNE

D. Quali tra i seguenti sono i due o tre problemi più importanti che le donne e le ragazze devono affrontare in (PAESE)?

Globalmente, le molestie sono considerate la questione più importante per le donne. Seguono violenza sessuale, abuso domestico e parità di retribuzione.

problema	% menzioni in tutti i Paesi	% donne	%uomini
Sexual harassment	30%	31%	29%
Sexual violence	27%	28%	27%
Physical violence	22%	23%	21%
Equal pay	22%	21%	23%
Domestic abuse	20%	20%	20%
Workplace discrimination	14%	14%	15%
Balancing work and caring responsibilities	14%	12%	17%
Sexualisation of women and girls in the media	13%	12%	14%
The amount of unpaid work that women do	11%	7%	14%
Gender stereotyping	10%	10%	11%
Lack of women in leadership roles	10%	8%	11%
Lack of financial/economic independence	9%	8%	11%
Access to employment	9%	8%	10%
Support for pregnant women and new mothers	7%	7%	6%
Abuse on social media	6%	7%	5%
Forced/child marriage	5%	6%	5%
Access to childcare	5%	5%	5%
Parental leave rights	5%	5%	5%
Access to healthcare	4%	4%	5%
Access to family planning services	4%	4%	5%
Access to education	3%	4%	3%
Access to sanitary products	2%	2%	2%

% 2018

Indicates differences of 10%+

Base: 18,800 online adults aged 16-64 across 27 countries, 21 Dec 2018 - 4 Jan 2019

International Women's Day

THE GLOBAL INSTITUTE FOR WOMEN'S LEADERSHIP

KING'S College LONDON

D. Quali tra i seguenti sono i due o tre problemi più importanti che le donne e le ragazze devono affrontare in (PAESE)?

In Perù e in Turchia più della metà delle persone afferma che le molestie sessuali rappresentano la questione più importante per le donne, mentre questo è percepito molto meno come un problema in Russia, Serbia e Germania

Paese	% che menziona Molestie sessuali	% 2018	% donne	% men
Peru	54%		48%	59%
Turkey	51%		57%	46%
Argentina	45%		43%	47%
Mexico	40%		38%	43%
Malaysia	40%		40%	40%
Colombia	39%		35%	44%
India	39%		36%	42%
Spain	39%		41%	36%
Chile	36%		34%	38%
France	34%		33%	34%
Belgium	32%		31%	33%
Netherlands	30%		30%	31%
South Africa	30%		27%	34%
Italy	30%		24%	35%
United States	29%		28%	30%
Sweden	29%		31%	27%
Brazil	28%		29%	28%
Canada	24%		23%	26%
Poland	22%		17%	27%
South Korea	22%		19%	24%
Hungary	21%		19%	23%
Australia	21%		23%	19%
Great Britain	**20%**		**20%**	**21%**
Japan	18%		17%	18%
Germany	17%		17%	18%
Serbia	13%		9%	16%
Russia	11%		10%	11%

Indicates differences of 10%+

Base: 18,800 online adults aged 16-64 across 27 countries, 21 Dec 2018 - 4 Jan 2019

International Women's Day

THE GLOBAL INSTITUTE FOR WOMEN'S LEADERSHIP KING'S College LONDON

D. Quali tra i seguenti sono i due o tre problemi più importanti che le donne e le ragazze devono affrontare in (PAESE)?

La violenza sessuale è considerata una questione cruciale in molti Paesi sudamericani nello studio e in Spagna e in Sudafrica.

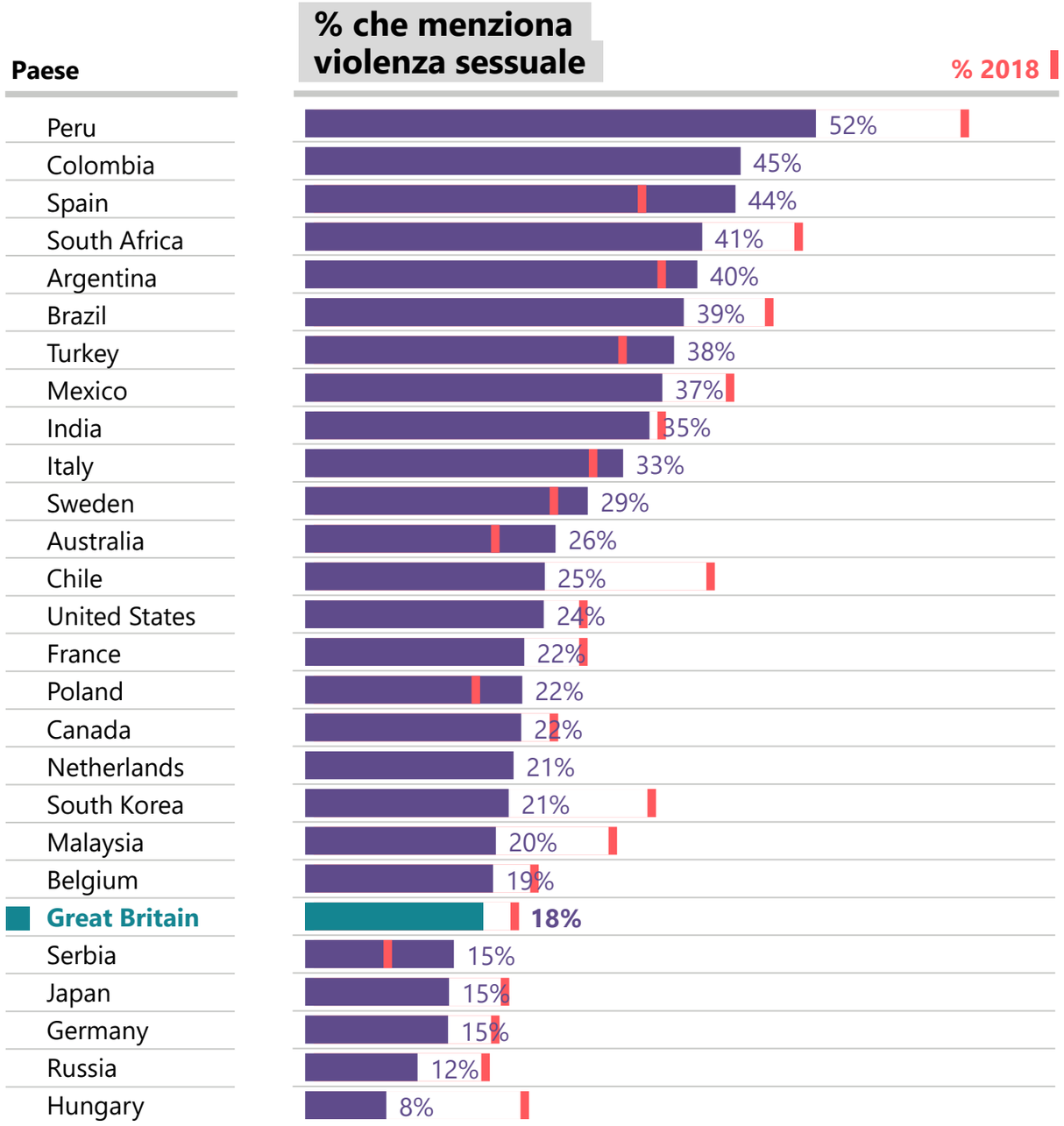

Paese	% donne	% uomini
Peru	55%	50%
Colombia	47%	42%
Spain	42%	46%
South Africa	44%	38%
Argentina	38%	42%
Brazil	40%	38%
Turkey	35%	41%
Mexico	35%	38%
India	35%	35%
Italy	34%	31%
Sweden	25%	33%
Australia	26%	25%
Chile	27%	23%
United States	21%	27%
France	22%	23%
Poland	24%	20%
Canada	23%	21%
Netherlands	23%	20%
South Korea	21%	21%
Malaysia	21%	18%
Belgium	20%	19%
Great Britain	**19%**	**17%**
Serbia	17%	14%
Japan	14%	15%
Germany	15%	14%
Russia	12%	11%
Hungary	10%	7%

Indicates differences of 10%+

Base: 18,800 online adults aged 16-64 across 27 countries, 21 Dec 2018 - 4 Jan 2019

International Women's Day

THE GLOBAL INSTITUTE FOR WOMEN'S LEADERSHIP

KING'S College LONDON

D. Quali tra i seguenti sono i due o tre problemi più importanti che le donne e le ragazze devono affrontare in (PAESE)?

Oltre la metà delle persone in Perù menziona la violenza fisica come la questione più importante per le donne. In Germania, Ungheria, Corea del Sud e Giappone è annoverato da meno di uno su dieci.

% che menziona violenza fisica — % 2018

Paese	% che menziona violenza fisica	% donne	% uomini
Peru	55%	56%	54%
Turkey	44%	45%	42%
Argentina	41%	42%	40%
Colombia	40%	36%	45%
Brazil	34%	31%	37%
Chile	33%	37%	28%
Spain	32%	32%	33%
Mexico	32%	35%	28%
Italy	29%	29%	30%
South Africa	28%	26%	30%
Serbia	25%	23%	28%
Poland	20%	16%	23%
France	19%	18%	20%
Malaysia	18%	21%	14%
Australia	17%	17%	18%
India	15%	15%	16%
Sweden	15%	18%	12%
Canada	15%	10%	19%
Belgium	13%	11%	16%
United States	12%	10%	14%
Russia	12%	13%	11%
Netherlands	10%	6%	14%
Great Britain	**10%**	**9%**	**10%**
Germany	9%	10%	9%
Hungary	8%	3%	14%
South Korea	6%	5%	6%
Japan	4%	3%	4%

Indicates differences of 10%+

Base: 18,800 online adults aged 16-64 across 27 countries, 21 Dec 2018 - 4 Jan 2019

International Women's Day

THE GLOBAL INSTITUTE FOR WOMEN'S LEADERSHIP

KING'S College LONDON

D. Quali tra i seguenti sono i due o tre problemi più importanti che le donne e le ragazze devono affrontare in (PAESE)?

Gli abusi domestici sono menzionati da due su cinque in Serbia e in Australia, e un terzo in Turchia, ma sono visti come meno di un problema in Giappone e Corea del Sud.

% che menziona abusi domestici — % 2018

Paese	% che menziona abusi domestici	% donne	%uomini
Serbia	41%	44%	38%
Australia	40%	42%	37%
Turkey	32%	33%	30%
Hungary	30%	28%	33%
France	29%	32%	25%
South Africa	28%	29%	28%
Poland	24%	24%	24%
Italy	23%	23%	22%
United States	21%	18%	25%
Russia	21%	23%	20%
Peru	21%	24%	18%
Belgium	21%	19%	22%
Great Britain	**20%**	**22%**	**19%**
Canada	20%	19%	22%
India	19%	18%	20%
Brazil	19%	21%	16%
Mexico	19%	16%	21%
Sweden	17%	17%	17%
Colombia	16%	16%	15%
Argentina	14%	13%	15%
Malaysia	13%	16%	10%
Spain	12%	13%	10%
Germany	10%	10%	10%
Chile	10%	7%	14%
Netherlands	10%	10%	9%
South Korea	4%	4%	4%
Japan	3%	3%	3%

Indicates differences of 10%+

Base: 18,800 online adults aged 16-64 across 27 countries, 21 Dec 2018 - 4 Jan 2019

International Women's Day

THE GLOBAL INSTITUTE FOR WOMEN'S LEADERSHIP — KING'S College LONDON

D. Quali tra i seguenti sono i due o tre problemi più importanti che le donne e le ragazze devono affrontare in (PAESE)?

Oltre a Cile e Canada, la parità di retribuzione è vista come un problema in molti paesi europei come Belgio, Paesi Bassi, Francia, Ungheria, Germania, Svezia e Gran Bretagna.

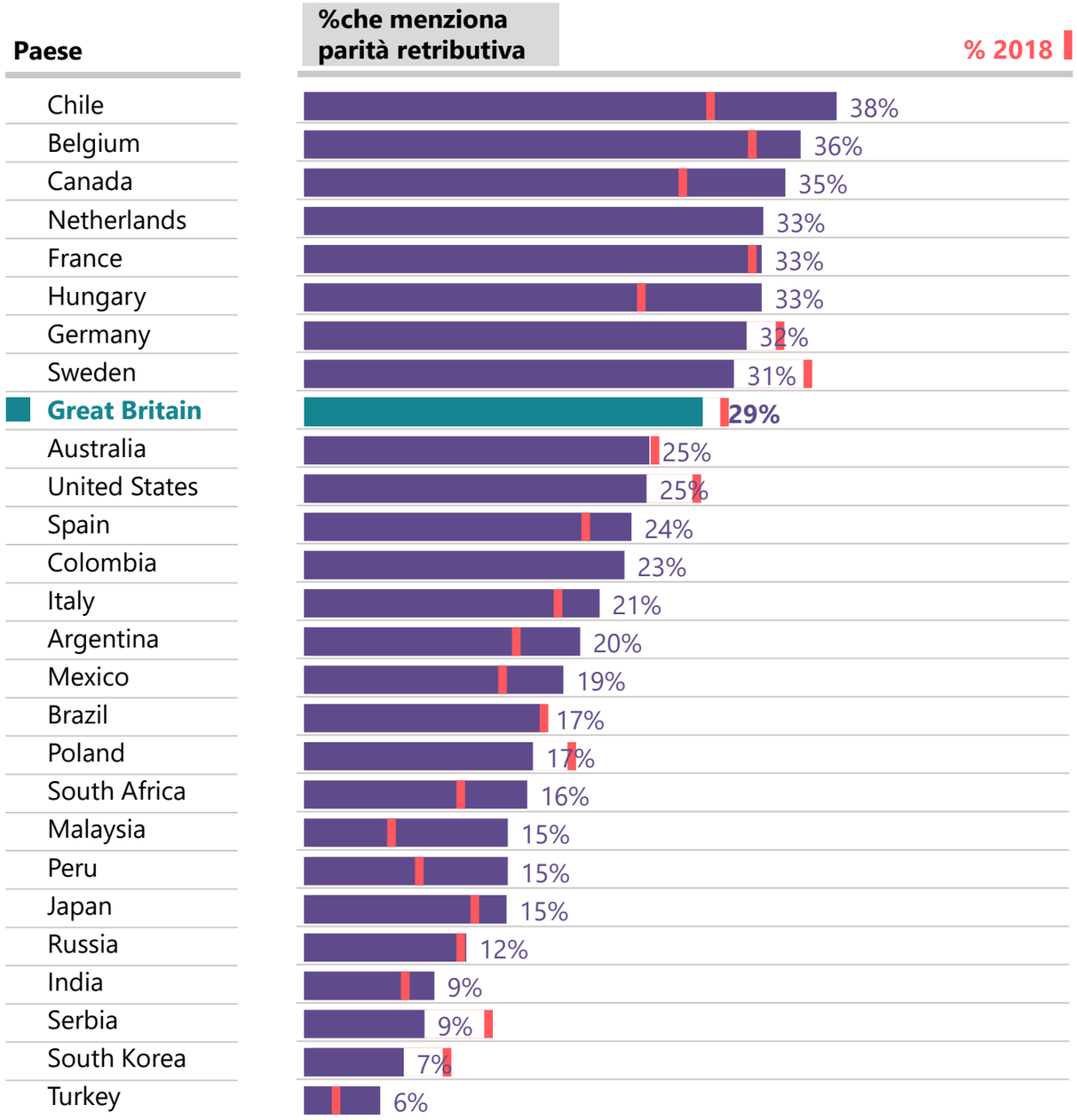

Indicates differences of 10%+

Base: 18,800 online adults aged 16-64 across 27 countries, 21 Dec 2018 - 4 Jan 2019

International Women's Day

THE GLOBAL INSTITUTE FOR WOMEN'S LEADERSHIP

KING'S College LONDON

Issues Overview 2019

Top three issues:
- #1 worry in country
- #2 worry in country
- #3 worry in country

Quali tra i seguenti sono i due o tre problemi più importanti che le donne e le ragazze devono affrontare nel tuo Paese?*

	TOT	ARG	AUS	BEL	BRA	CAN	CHL	COL	FRA	GB	GER	HUN	IND	ITA	JAP	KOR	MAL	MEX	NLD	PER	POL	RSA	RUS	SER	ESP	SWE	TUR	USA
Sexual harassment	30%	45%	21%	32%	28%	24%	36%	39%	34%	20%	17%	21%	39%	30%	18%	22%	40%	40%	30%	54%	22%	30%	11%	13%	39%	29%	51%	29%
Sexual violence	27%	40%	26%	19%	39%	22%	25%	45%	22%	18%	15%	8%	35%	33%	15%	21%	20%	37%	21%	52%	22%	41%	12%	15%	44%	29%	38%	24%
Physical violence	22%	41%	17%	13%	34%	15%	33%	40%	19%	10%	9%	8%	15%	29%	4%	6%	18%	32%	10%	55%	20%	28%	12%	25%	32%	15%	44%	12%
Equal pay	22%	20%	25%	36%	17%	35%	38%	23%	33%	29%	32%	33%	9%	21%	15%	7%	15%	19%	33%	15%	17%	16%	12%	9%	24%	31%	6%	25%
Domestic abuse	20%	14%	40%	21%	19%	20%	10%	16%	29%	20%	10%	30%	19%	23%	3%	4%	13%	19%	10%	21%	24%	28%	21%	41%	12%	17%	32%	21%
Workplace discrimination	14%	11%	14%	15%	6%	13%	24%	14%	18%	15%	9%	16%	14%	18%	11%	20%	23%	18%	15%	15%	11%	17%	9%	12%	17%	13%	7%	16%
Balancing work and caring responsibilities	14%	11%	15%	18%	5%	18%	14%	7%	11%	19%	11%	24%	11%	4%	26%	31%	19%	8%	24%	5%	13%	12%	17%	25%	19%	8%	1%	14%
Sexualisation of women and girls in the media	13%	17%	15%	9%	13%	17%	13%	16%	11%	20%	11%	7%	18%	8%	5%	10%	19%	15%	13%	14%	18%	12%	8%	16%	10%	13%	14%	14%
The amount of unpaid work that women do e.g. cooking, cleaning, childcare	11%	11%	10%	15%	7%	9%	14%	13%	11%	9%	11%	19%	6%	13%	18%	13%	9%	6%	7%	7%	12%	5%	19%	18%	19%	6%	5%	5%
Gender stereotyping	10%	10%	8%	10%	7%	13%	13%	11%	11%	11%	6%	11%	10%	9%	13%	16%	12%	16%	4%	8%	15%	13%	12%	6%	10%	8%	9%	7%
Lack of women in leadership roles in business and public life	10%	5%	10%	14%	8%	10%	10%	11%	11%	11%	12%	14%	9%	8%	11%	7%	11%	7%	24%	9%	4%	12%	5%	6%	9%	9%	2%	10%
Lack of financial/economic independence	9%	6%	8%	8%	8%	8%	5%	7%	4%	7%	8%	9%	13%	8%	16%	15%	8%	5%	15%	4%	8%	11%	17%	22%	7%	5%	10%	7%
Access to employment	9%	7%	5%	7%	10%	5%	8%	14%	8%	5%	8%	20%	8%	13%	12%	14%	6%	9%	4%	6%	6%	9%	21%	16%	11%	5%	3%	4%
Support for pregnant women and new mothers	7%	3%	4%	3%	2%	3%	3%	4%	2%	4%	5%	12%	5%	7%	10%	13%	9%	6%	3%	5%	7%	5%	17%	35%	3%	4%	3%	6%
Abuse on social media	6%	7%	5%	6%	7%	4%	4%	5%	4%	5%	8%	2%	12%	7%	5%	3%	6%	7%	13%	5%	4%	5%	3%	4%	3%	10%	7%	3%

** Only the top 15 issues are included in the table*

Base: 18,800 online adults aged 16-64 across 27 countries, 21 Dec 2018 - 4 Jan 2019

International Women's Day

AZIONI PER IL CAMBIAMENTO

D. Quali tra le seguenti azioni, se ce ne sono, pensi che sarebbero più efficaci per raggiungere la parità di genere in [PAESE]?

Secondo tendenza globale, i provvedimenti che avrebbero un impatto determinante sull'uguaglianza di genere sono parità di retribuzione (36%) e leggi più severe per prevenire violenze e molestie contro le donne (35%). Sette su dieci pensano che queste azioni sarebbero decisive.

Azione	% la più efficace per la parità di genere	% impatto positivo
Employers paying women the same as men for the same work	36%	69%
Tougher laws to prevent violence and harassment against women	35%	68%
Educating boys and girls about the importance of gender equality in schools	29%	66%
Men sharing more responsibility for raising children and looking after the home	23%	66%
More men speaking out when women are treated unfairly because of their gender	20%	64%
Removing the barriers that stop women standing for senior positions in government and politics	20%	63%
Employers doing more to promote women to senior leadership positions	15%	60%
The media portraying women and girls in a more positive way	13%	60%
Better access to education for girls	10%	57%
The media providing more coverage of women's sports	6%	50%
Men and women are already equal	7%	
Men and women shouldn't have equal rights	2%	

Base: 18,800 online adults aged 16-64 across 27 countries, 21 Dec 2018 - 4 Jan 2019

International Women's Day

THE GLOBAL INSTITUTE FOR WOMEN'S LEADERSHIP

KING'S College LONDON

D. Quali tra le seguenti azioni, se ce ne sono, pensi che sarebbero più efficaci per raggiungere la parità di genere in [PAESE]?

La parità di retribuzione è una scelta molto più comune in Europa; Belgio (53%), Ungheria e Paesi Bassi (entrambi il 49%). Nella maggior parte dei Paesi, le donne sono significativamente più propense degli uomini a menzionare la parità di retribuzione.

Paese	% che menziona - parità retributiva	% donne (41%)	%uomini (31%)
Belgium	53%	61%	46%
Hungary	49%	60%	38%
Netherlands	49%	53%	44%
Chile	47%	55%	38%
Sweden	46%	54%	38%
Canada	44%	49%	39%
Germany	44%	55%	34%
Spain	43%	45%	40%
United States	40%	43%	38%
Colombia	40%	46%	34%
France	40%	44%	37%
Great Britain	**40%**	**43%**	**37%**
Serbia	37%	43%	32%
Argentina	36%	42%	30%
Mexico	34%	40%	28%
Russia	34%	41%	26%
South Africa	33%	41%	25%
Australia	33%	40%	25%
South Korea	32%	34%	30%
Japan	29%	33%	26%
Italy	29%	31%	26%
Peru	28%	32%	24%
Poland	25%	32%	17%
Malaysia	24%	25%	23%
Brazil	24%	26%	21%
India	21%	22%	20%
Turkey	10%	10%	10%

Indicates differences of 10%+

Base: 18,800 online adults aged 16-64 across 27 countries, 21 Dec 2018 - 4 Jan 2019

International Women's Day

THE GLOBAL INSTITUTE FOR WOMEN'S LEADERSHIP KING'S College LONDON

D. Quali tra le seguenti azioni, se ce ne sono, pensi che sarebbero più efficaci per raggiungere la parità di genere in [PAESE]?

Le leggi più severe per porre fine alla violenza e alle molestie sono indicate più frequentemente in Perù, Colombia, Serbia e Turchia. Nella maggior parte dei Paesi, è più probabile che le donne pensino che questa azione avrà un impatto positivo rispetto agli uomini.

Country	% che menziona - leggi più severe contro violenza e molestie	% donne (39%)	%uomini (30%)
Peru	56%	55%	56%
Colombia	54%	57%	52%
Serbia	51%	57%	44%
Turkey	50%	58%	41%
Argentina	47%	50%	44%
Mexico	43%	48%	38%
Chile	42%	47%	37%
Malaysia	42%	45%	39%
Spain	40%	49%	32%
South Africa	39%	42%	36%
Brazil	37%	40%	32%
Sweden	36%	42%	30%
Italy	36%	43%	28%
Hungary	33%	33%	32%
Belgium	32%	33%	30%
France	30%	37%	24%
India	29%	30%	29%
Russia	29%	38%	19%
Australia	26%	30%	23%
Poland	26%	27%	25%
Netherlands	26%	30%	21%
South Korea	25%	33%	17%
Canada	23%	24%	22%
Great Britain	**21%**	**23%**	**19%**
United States	21%	23%	19%
Germany	20%	25%	16%
Japan	19%	23%	16%

Indicates differences of 10%+

Base: 18,800 online adults aged 16-64 across 27 countries, 21 Dec 2018 - 4 Jan 2019

International Women's Day

THE GLOBAL INSTITUTE FOR WOMEN'S LEADERSHIP

KING'S College LONDON

D. Quali tra le seguenti azioni, se ce ne sono, pensi che sarebbero più efficaci per raggiungere la parità di genere in [PAESE]?

Educare ragazzi e ragazze sull'importanza dell'uguaglianza è tra le azioni più sentite in Spagna, dove viene menzionata da quasi la metà. È anche una scelta popolare in Colombia, India e Argentina, dove due persone su cinque la indicano come area d'intervento per raggiungere l'uguaglianza.

Paese	% che menziona - Educare ragazzi e ragazze sull'importanza dell'uguaglianza	% donne (30%)	% uomini (28%)
Spain	46%	47%	44%
Colombia	38%	42%	33%
India	37%	36%	38%
Argentina	37%	40%	33%
Peru	36%	39%	34%
Malaysia	36%	33%	38%
Hungary	35%	40%	31%
South Korea	35%	36%	34%
Turkey	35%	34%	36%
South Africa	35%	31%	40%
Belgium	33%	31%	34%
Mexico	31%	33%	29%
Chile	31%	31%	30%
France	30%	36%	25%
Canada	30%	29%	31%
Italy	28%	30%	26%
Australia	28%	33%	22%
Great Britain	**27%**	**29%**	**25%**
Brazil	26%	25%	26%
Sweden	25%	28%	21%
United States	24%	24%	24%
Serbia	23%	23%	22%
Netherlands	19%	22%	16%
Poland	19%	17%	21%
Germany	17%	17%	17%
Japan	14%	15%	13%
Russia	13%	15%	12%

Indicates differences of 10%+

Base: 18,800 online adults aged 16-64 across 27 countries, 21 Dec 2018 - 4 Jan 2019

International Women's Day

THE GLOBAL INSTITUTE FOR WOMEN'S LEADERSHIP KING'S College LONDON

D. Sotto una lista di azioni che potrebbero aiutare a colmare il gender gap in [PAESE]. Per ciascuna delle seguenti aree, ti preghiamo di dire se pensi che si stia facendo troppo, che non si stia facendo abbastanza o che si stia facendo il giusto per raggiungere uguali diritti tra uomini e donne

La parità di retribuzione è generalmente indicata come l'azione più efficace per raggiungere la parità di diritti tra uomini e donne.

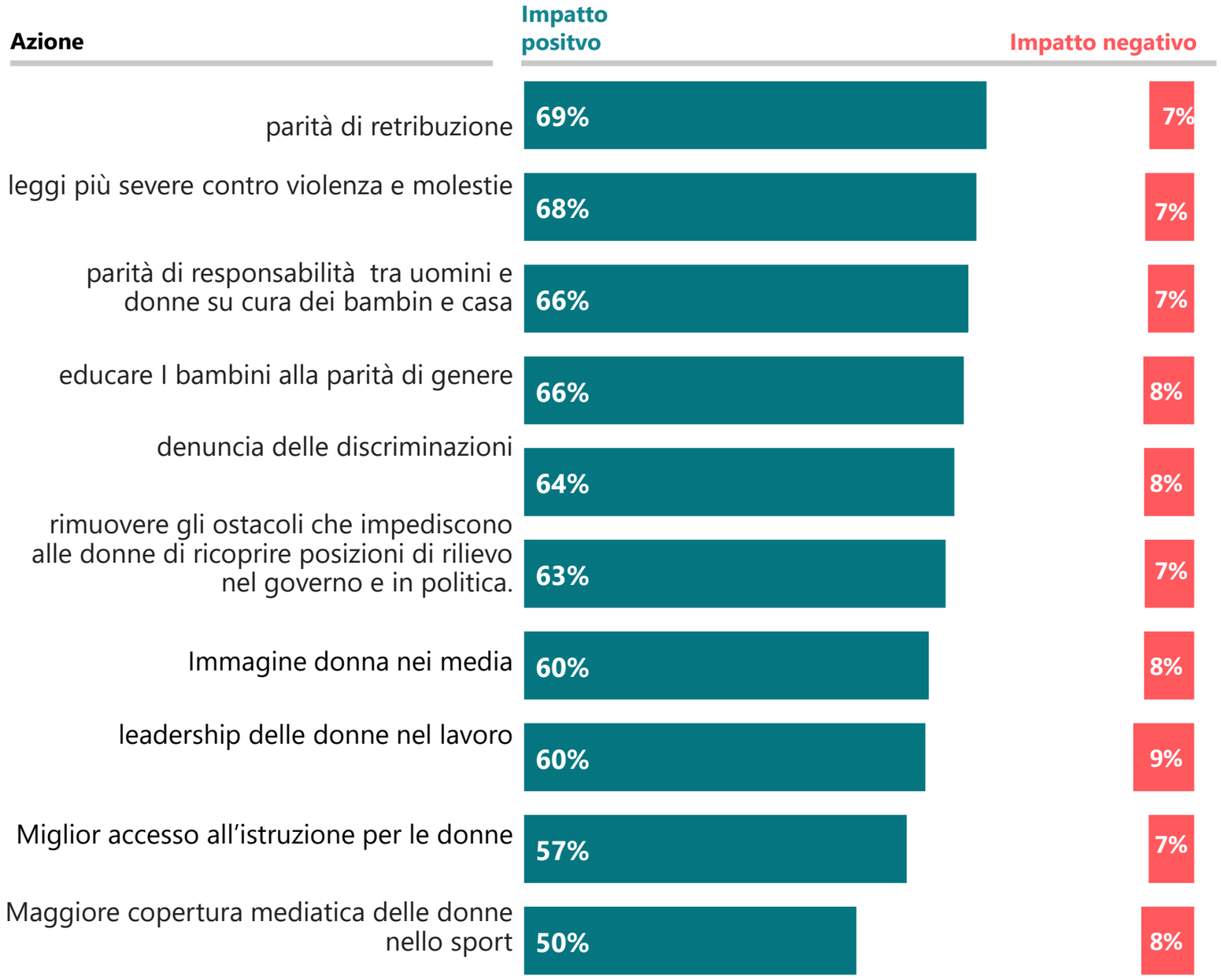

Base: 18,800 online adults aged 16-64 across 27 countries, 21 Dec 2018 - 4 Jan 2019

VERSO
LA PARITÀ

Ipsos

D. In ciascuna delle seguenti aree, si prega di dire se si pensa che si stia facendo troppo, che non si stia facendo abbastanza o che si stia facendo il giusto per raggiungere uguali diritti tra uomini e donne [PAESE]?

Quasi la metà (48%) crede che il fronte su cui non si è fatto abbastanza per raggiungere la parità di diritti tra uomini e donne sia la cura dei bambini e della casa. Affari, governo e politica sono i successivi più comunemente citati..

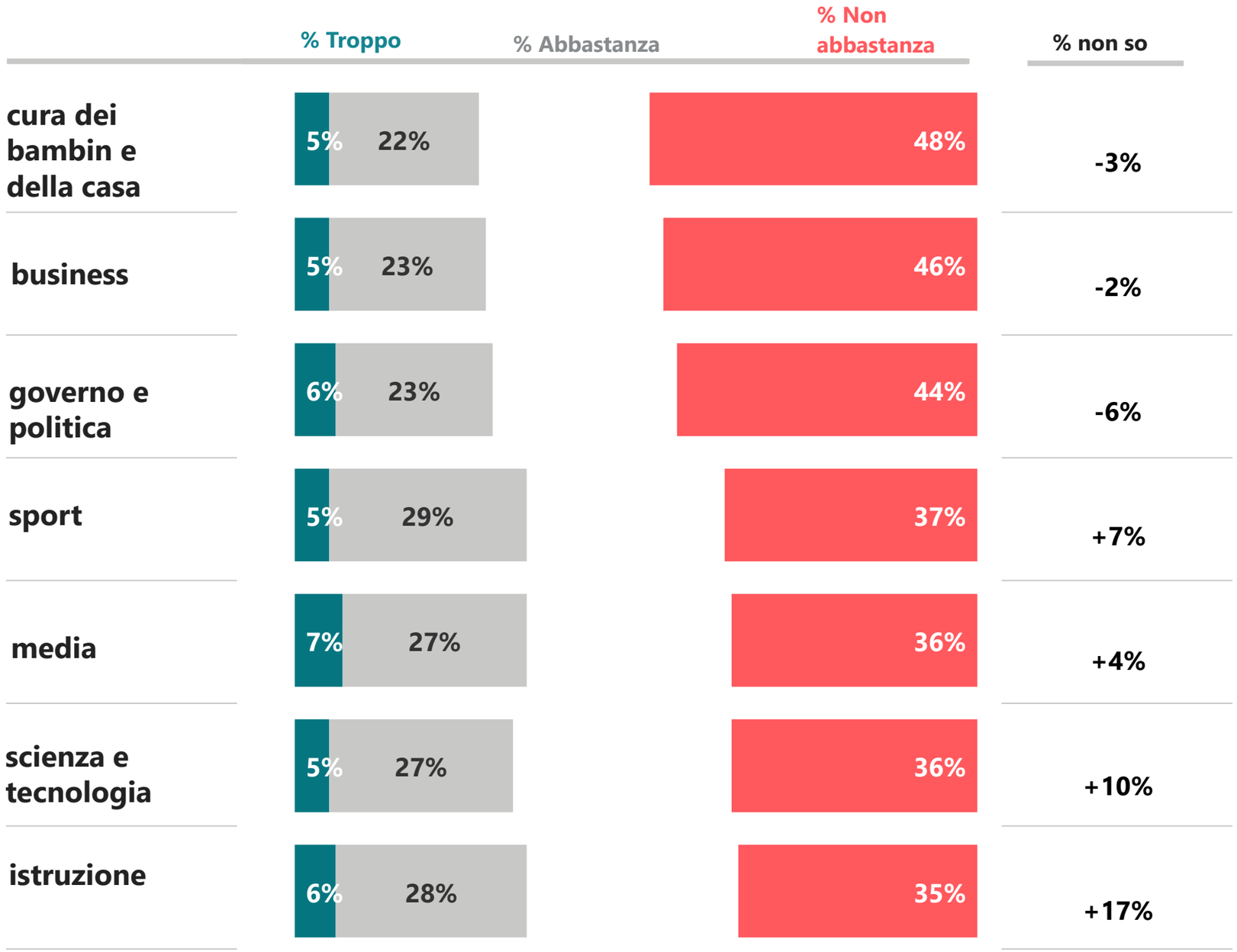

Base: 18,800 online adults aged 16-64 across 27 countries, 21 Dec 2018 - 4 Jan 2019

International Women's Day

THE GLOBAL INSTITUTE FOR WOMEN'S LEADERSHIP

KING'S College LONDON

D. In materia d'istruzione, si prega di dire se si pensa che si stia facendo troppo, che non si stia facendo abbastanza o che si stia facendo il giusto per raggiungere uguali diritti tra uomini e donne in [PAESE]?

Una persona su 2 in Spagna, Sud Africa, Turchia e Perù afferma che non si fa abbastanza per ottenere pari diritti tra uomini e donne nel campo dell'istruzione.

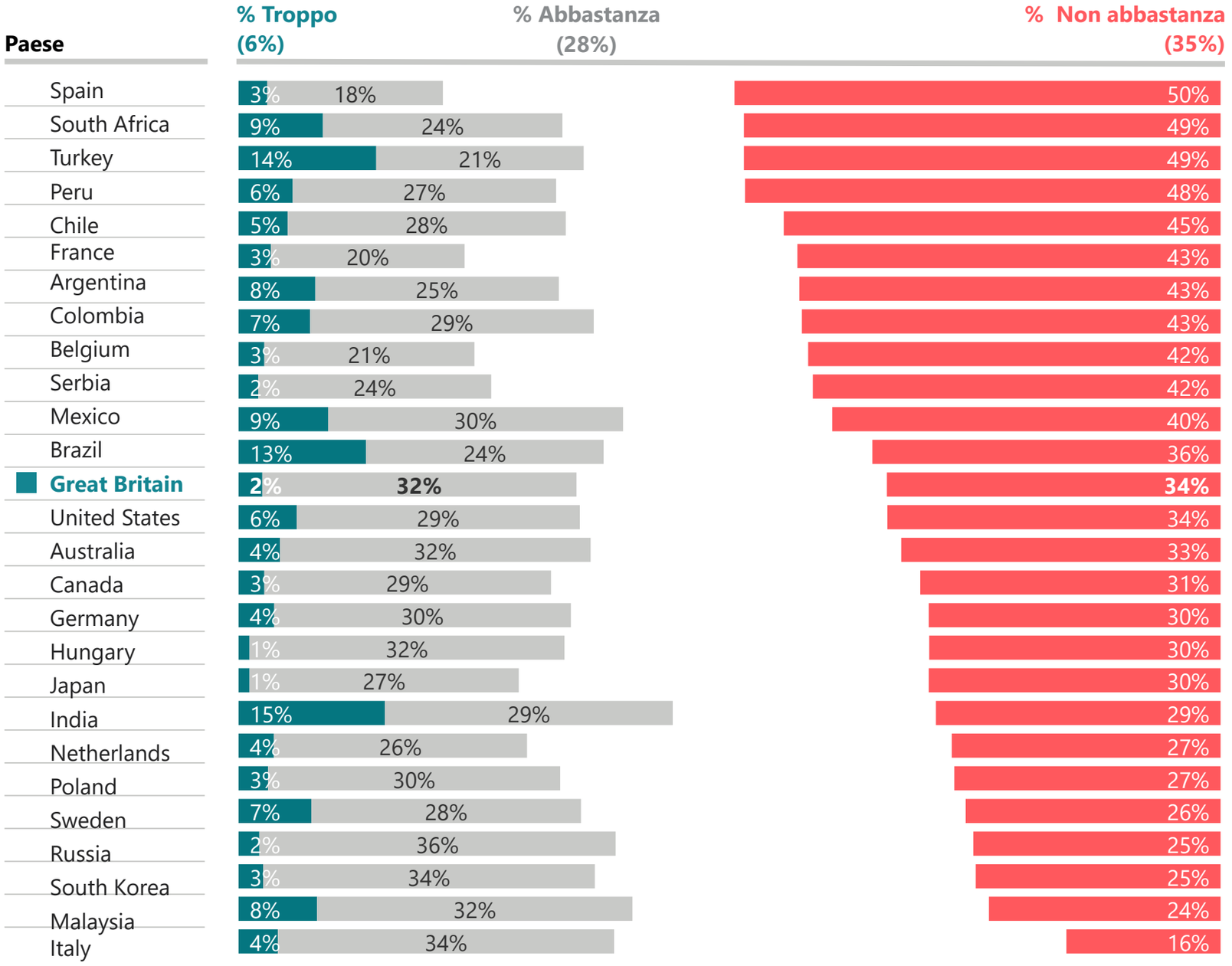

Base: 18,800 online adults aged 16-64 across 27 countries, 21 Dec 2018 - 4 Jan 2019

International Women's Day

THE GLOBAL INSTITUTE FOR WOMEN'S LEADERSHIP

KING'S College LONDON

D. Nello sport si prega di dire se si pensa che si stia facendo troppo, che non si stia facendo abbastanza o che si stia facendo il giusto per raggiungere uguali diritti tra uomini e donne in [PAESE]

Due persone su 5 in Spagna dicono che, in materia di sport, non è stato fatto abbastanza. Lo stesso vale per la metà degli intervistati Africa, Cile, Francia e Belgio.

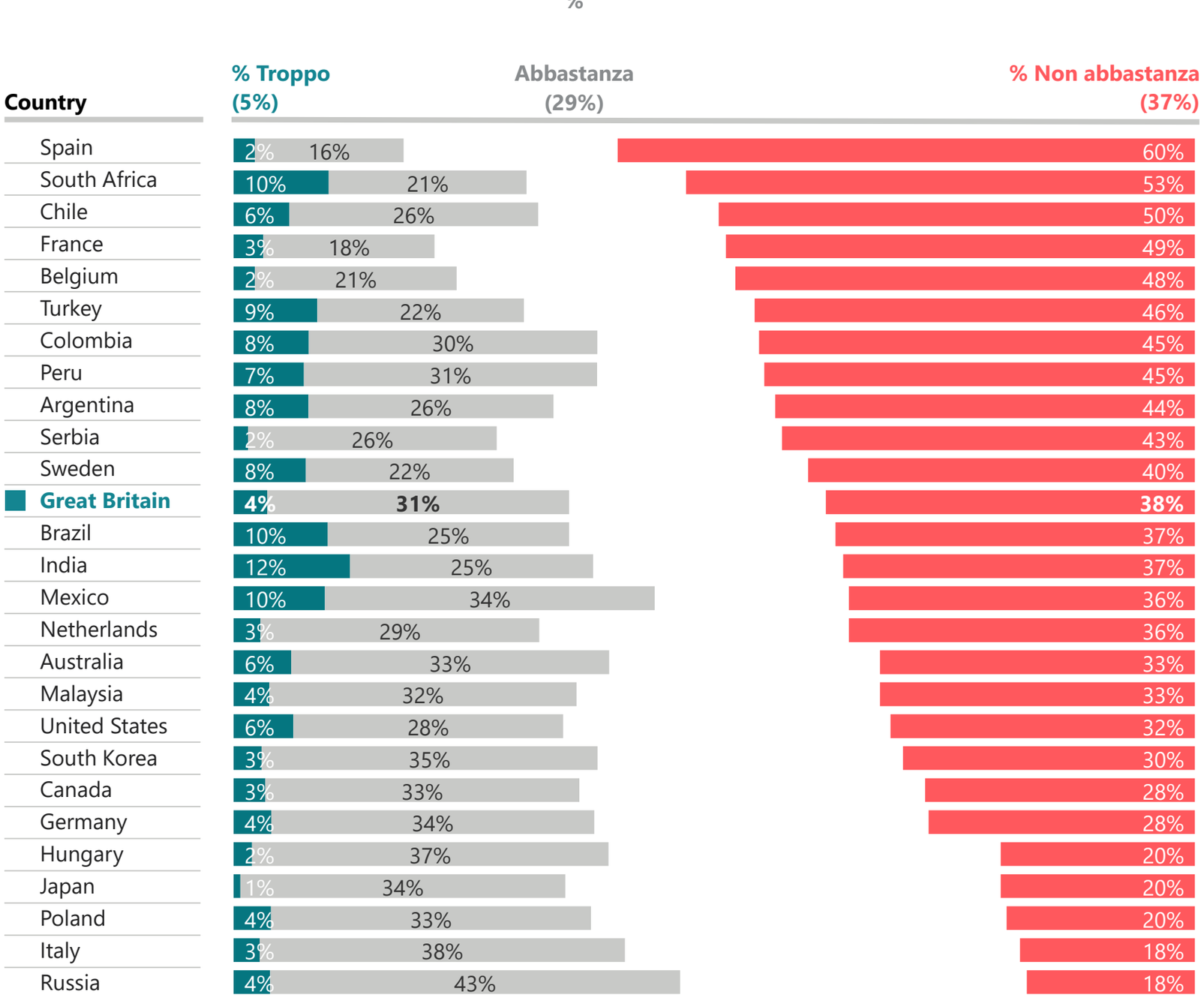

Base: 18,800 online adults aged 16-64 across 27 countries, 21 Dec 2018 - 4 Jan 2019

International Women's Day

THE GLOBAL INSTITUTE FOR WOMEN'S LEADERSHIP

KING'S College LONDON

D. In materia di governo e politica, si prega di dire se si pensa che si stia facendo troppo, che non si stia facendo abbastanza o che si stia facendo il giusto per raggiungere uguali diritti tra uomini e donne in [PAESE]?

Oltre la metà di quelli in Colombia, Spagna, Turchia, Sud Africa e Ungheria afferma non è stato fatto abbastanza per raggiungere la parità di diritti tra uomini e donne nel governo e nella politica. Le persone in Italia sono meno inclini a dire che non viene fatto abbastanza in questo settore- citato da uno su sei

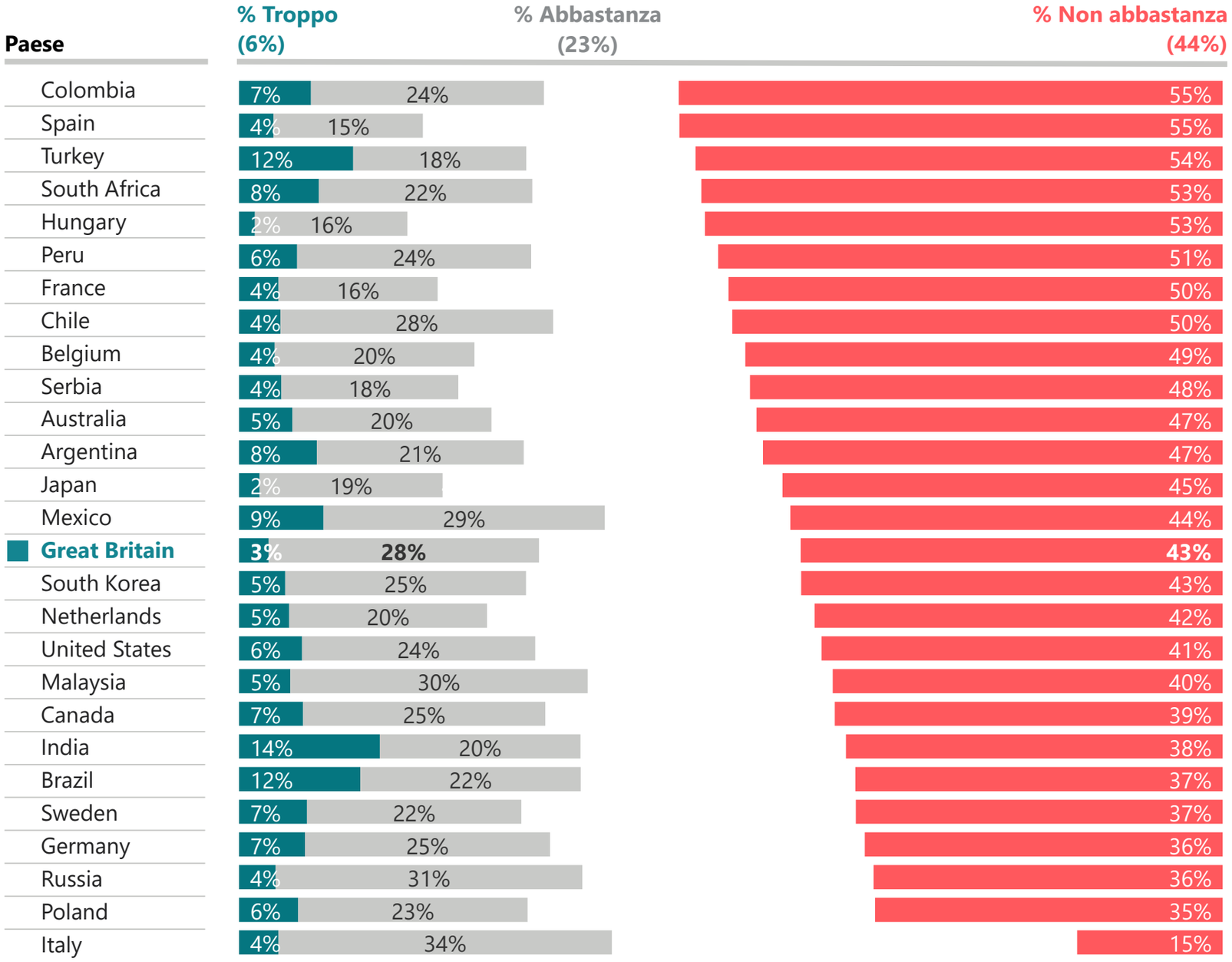

Base: 18,800 online adults aged 16-64 across 27 countries, 21 Dec 2018 - 4 Jan 2019

International Women's Day

THE GLOBAL INSTITUTE FOR WOMEN'S LEADERSHIP

KING'S College LONDON

D. In materia di media, si prega di dire se si pensa che si stia facendo troppo, che non si stia facendo abbastanza o che si stia facendo il giusto per raggiungere uguali diritti tra uomini e donne in [PAESE]?

La metà degli intervistati in Spagna e in Serbia dicono che non è stato fatto abbastanza per raggiungere la parità di diritti tra uomini e donne nel mondo dei media, tra cui TV e cinema. In India, uno su cinque afferma che "troppo" viene fatto in tal senso, così come uno su sei in Turchia.

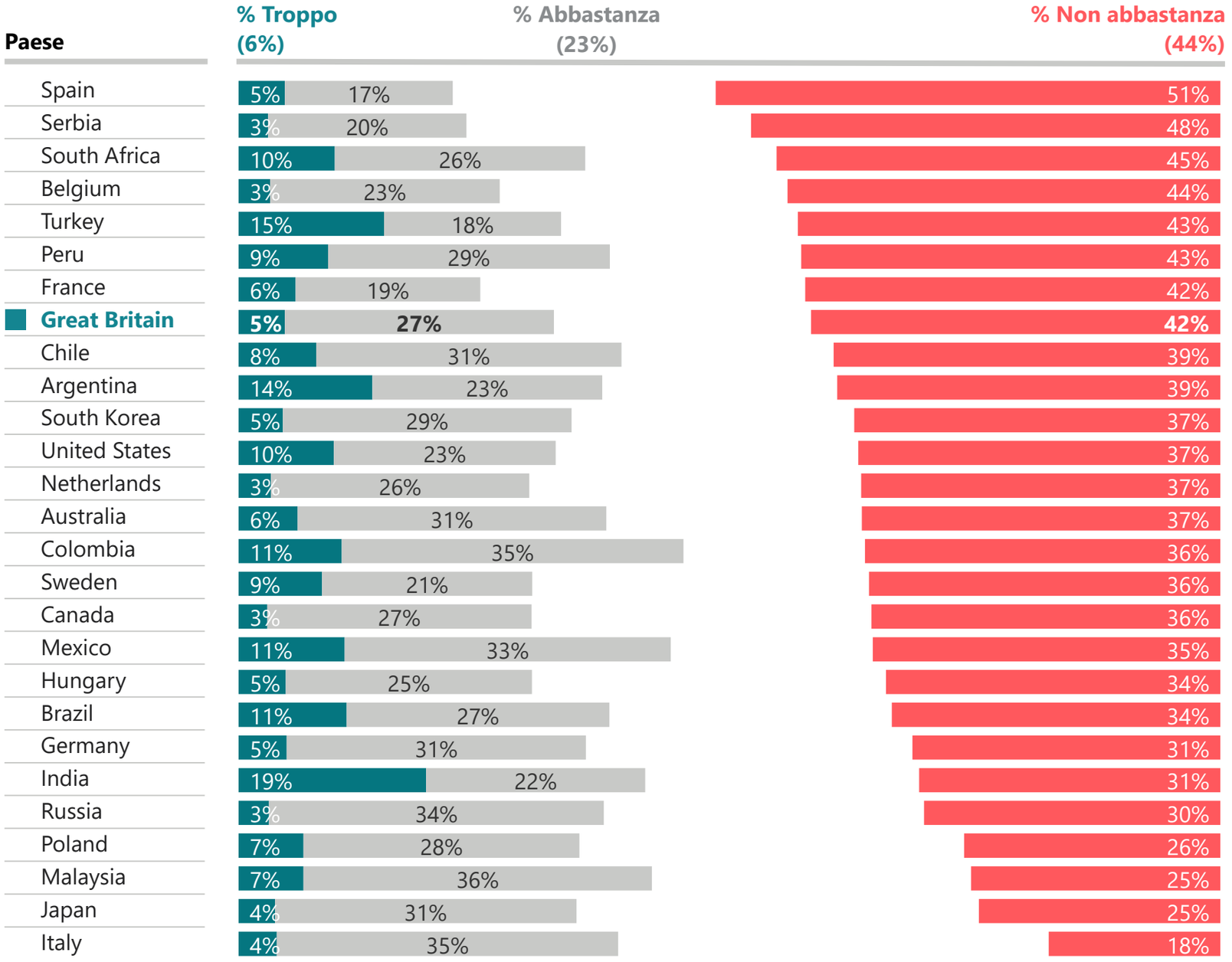

Base: 18,800 online adults aged 16-64 across 27 countries, 21 Dec 2018 - 4 Jan 2019

International Women's Day

THE GLOBAL INSTITUTE FOR WOMEN'S LEADERSHIP

KING'S College LONDON

D. In materia di business, si prega di dire se si pensa che si stia facendo troppo, che non si stia facendo abbastanza o che si stia facendo il giusto per raggiungere uguali diritti tra uomini e donne in [PAESE]?

Tre su cinque di quelli in Spagna, Serbia e Francia pensano che non venga fatto abbastanza per ottenere pari diritti tra uomini e donne negli affari. La gente in Italia è meno incline a pensare che non si faccia abbastanza: in questo caso solo il 16%. Al contrario, una persona su dieci in Turchia e in Sudafrica pensa che si stia facendo "troppo".

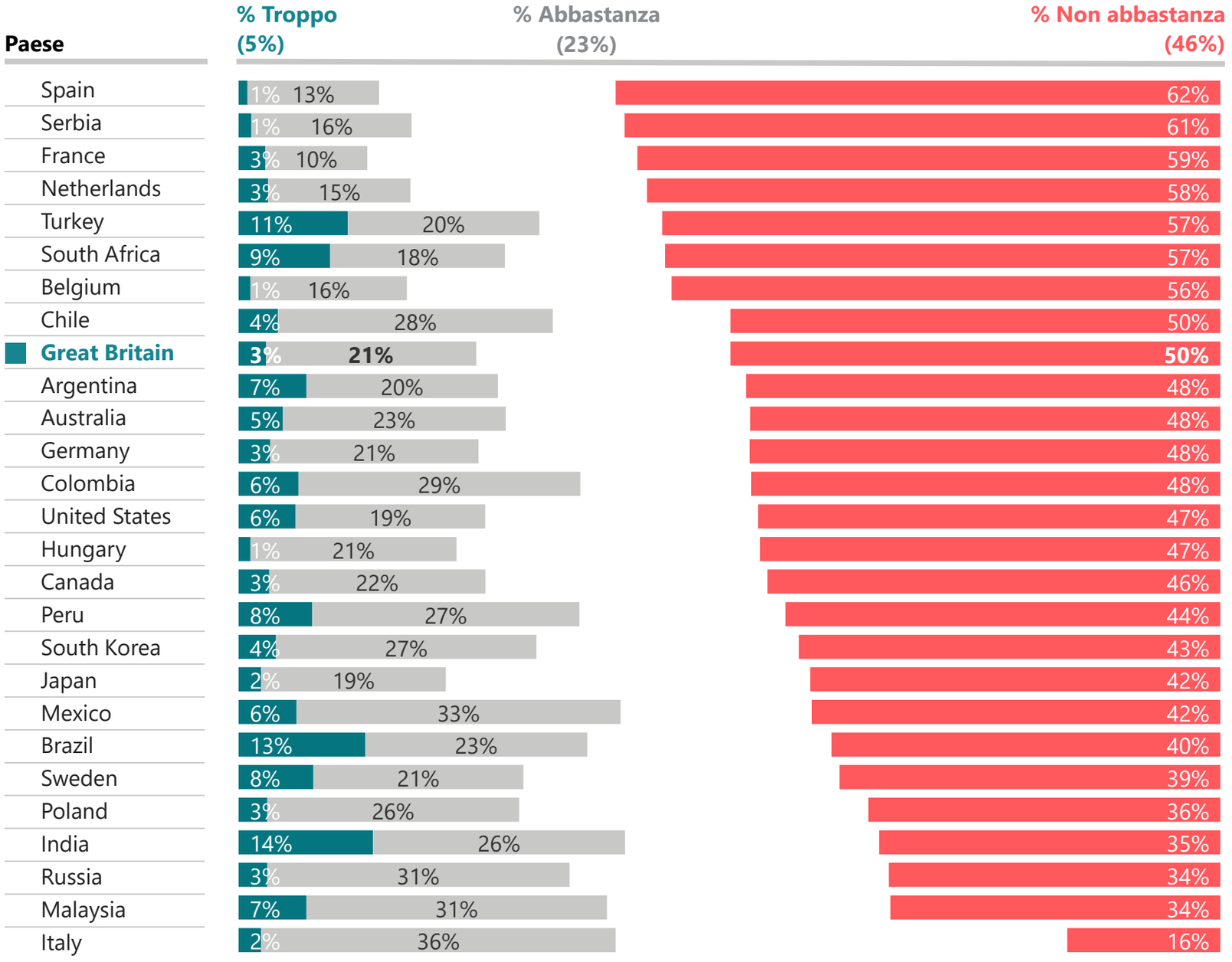

Base: 18,800 online adults aged 16-64 across 27 countries, 21 Dec 2018 - 4 Jan 2019

International Women's Day

THE GLOBAL INSTITUTE FOR WOMEN'S LEADERSHIP

KING'S College LONDON

D. In materia di scienza e tecnologia, si prega di dire se si pensa che si stia facendo troppo, che non si stia facendo abbastanza o che si stia facendo il giusto per raggiungere uguali diritti tra uomini e donne in [PAESE]?

La metà delle persone in Sud Africa e Turchia pensa che non venga fatto abbastanza per raggiungere la parità di diritti tra uomini e donne nei settori scienza e tecnologia. La gente in Italia è meno propensa ad esprimersi criticamente che circa gli interventi insufficienti in quest' ambito.

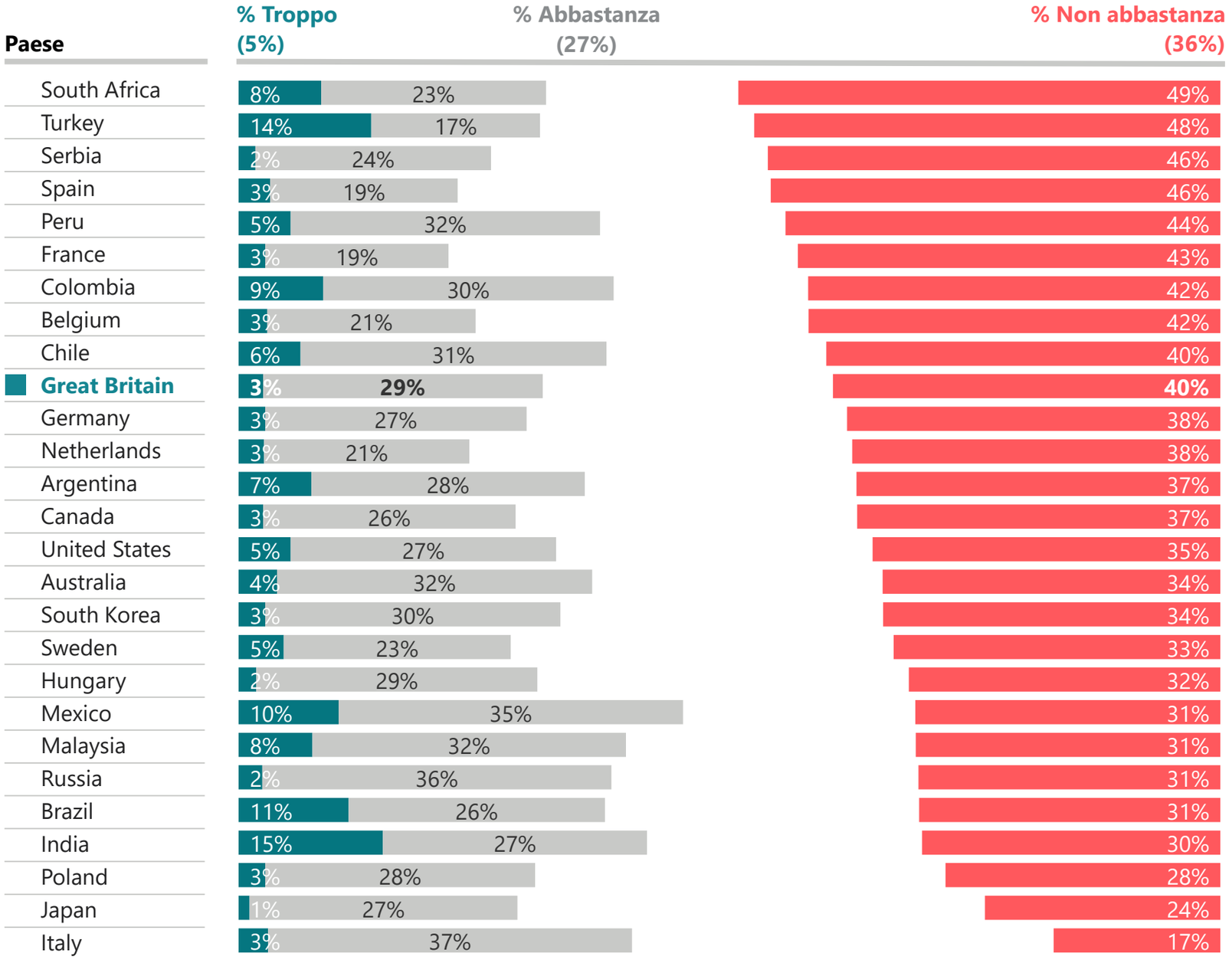

Base: 18,800 online adults aged 16-64 across 27 countries, 21 Dec 2018 - 4 Jan 2019

International Women's Day

THE GLOBAL INSTITUTE FOR WOMEN'S LEADERSHIP

KING'S College LONDON

D. In materia di responsabilità familiari, si prega di dire se si pensa che si stia facendo troppo, che non si stia facendo abbastanza o che si stia facendo il giusto per raggiungere uguali diritti tra uomini e donne in [PAESE]?

Tre quarti delle persone in Serbia pensano che non venga fatto abbastanza per ottenere uguali diritti tra uomini e donne in relazione alla cura dei figli e alla casa. È anche un tema chiave in Spagna e in Perù, dove tre su cinque indicano questa risposta.

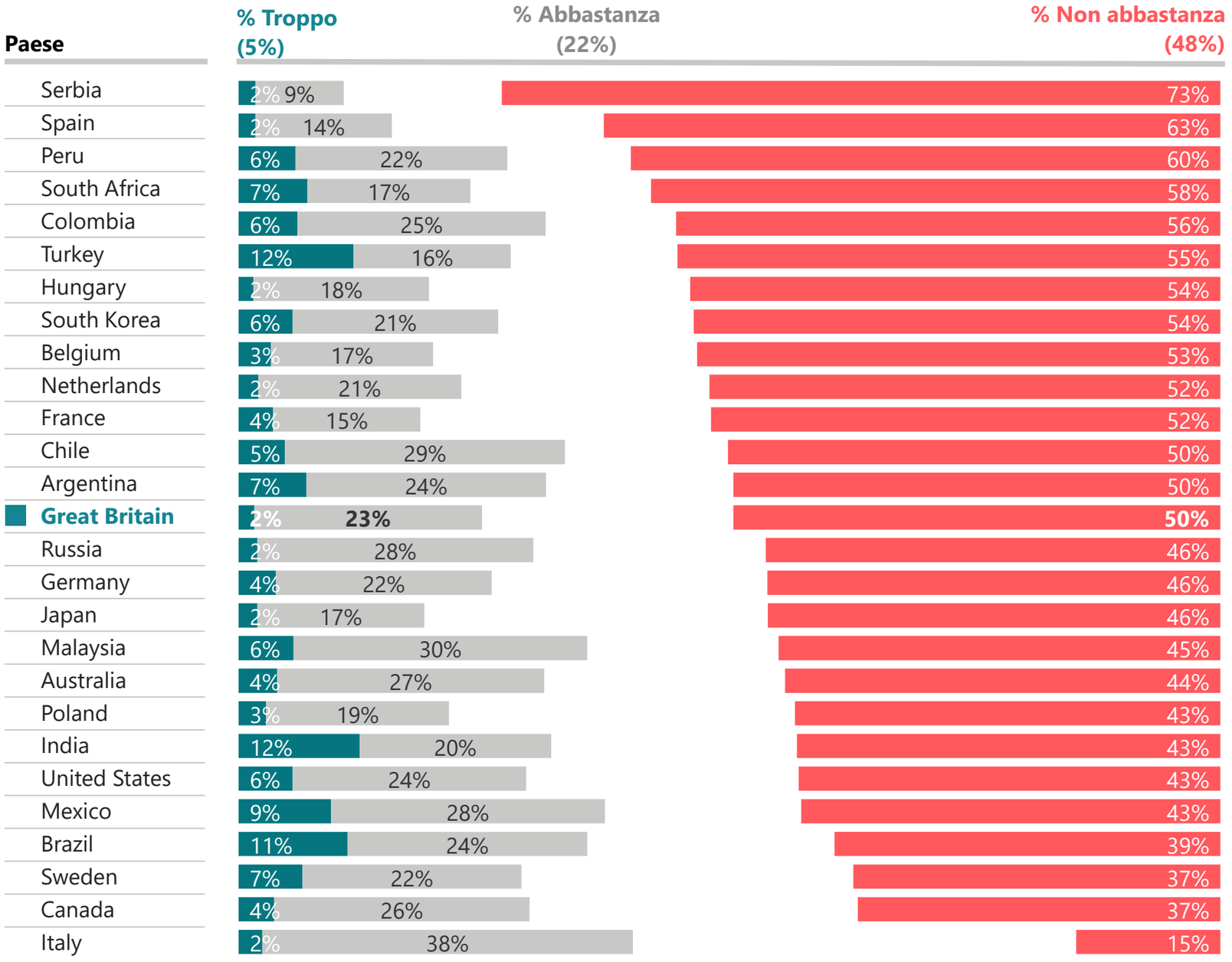

Base: 18,800 online adults aged 16-64 across 27 countries, 21 Dec 2018 - 4 Jan 2019

International Women's Day

THE GLOBAL INSTITUTE FOR WOMEN'S LEADERSHIP

KING'S College LONDON

D. Per ognuna di queste aree, quanto è sicuro, se non del tutto, che la discriminazione contro le donne in [PAESE] si concluderà nei prossimi 20 anni?

Le persone sono molto fiduciose sul fatto che, nell'arco di 20 anni, sarà cessata la discriminazione contro le donne nel campo dell'istruzione. Scienza e tecnologia sono le aree più comunemente citate. Le persone sono meno ottimiste riguardo la fine delle discriminazioni di genere nel governo e in politica.

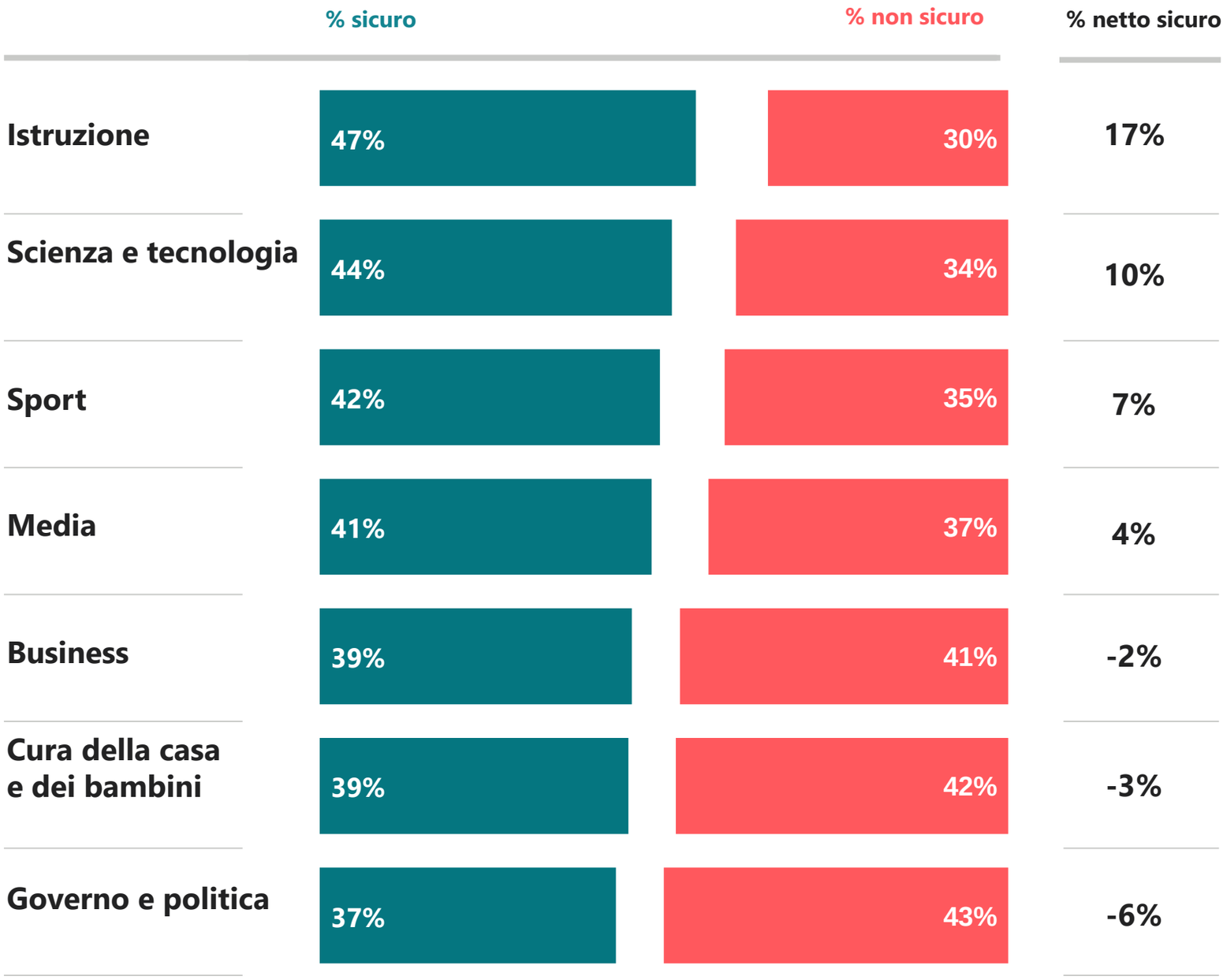

Base: 18,800 online adults aged 16-64 across 27 countries, 21 Dec 2018 - 4 Jan 2019

D. In materia di istruzione , quanto sei sicuro, se lo sei, che la discriminazione contro le donne in [PAESE] si concluderà nei prossimi 20 anni?)

Gli intervistati in Malesia e India sono più fiduciosi sul fatto che le discriminazioni contro le donne in tema d'istruzione avrà fine nei prossimi vent'anni: sette su dieci infatti lo affermano. Di contro, le persone in Giappone sono meno ottimiste al riguardo; solo uno su cinque è sicuro che la discriminazione sarà cessata - il doppio di quanti non sono fiduciosi.

Paese	% sicuro (47%)	% non sicuro (30%)	netto sicuro (17%)
Malaysia	70%	16%	53%
India	68%	21%	47%
South Africa	65%	26%	39%
Netherlands	58%	18%	28%
Colombia	58%	31%	40%
Brazil	57%	27%	30%
Mexico	57%	33%	24%
Peru	55%	34%	21%
Serbia	53%	25%	28%
Canada	52%	21%	31%
Argentina	49%	32%	17%
Chile	48%	41%	7%
South Korea	47%	34%	13%
United States	46%	24%	22%
Great Britain	**45%**	**27%**	**18%**
Australia	45%	26%	19%
Turkey	44%	43%	1%
Belgium	43%	33%	10%
Germany	41%	30%	11%
Italy	40%	33%	7%
Spain	38%	41%	-2%
Sweden	38%	31%	7%
Poland	37%	27%	10%
France	36%	32%	4%
Russia	35%	28%	7%
Hungary	34%	40%	-7%
Japan	18%	43%	-25%

Base: 18,800 online adults aged 16-64 across 27 countries, 21 Dec 2018 - 4 Jan 2019

International Women's Day

THE GLOBAL INSTITUTE FOR WOMEN'S LEADERSHIP

KING'S College LONDON

D. In materia di sport , quanto è sicuro, se non del tutto, che la discriminazione contro le donne in [PAESE] si concluderà nei prossimi 20 anni?)

In India due terzi degli intervistati si aspettano che la discriminazione di genere nnel mondo dello sport avrà fine entro 20 anni. I più ottimisti si trovano in Sud Africa e Malesia, dove tre su cinque concordano. In Giappone, solo uno su cinque è fiducioso in tal senso.

Paese	% sicuro (42%)	% non sicuro (35%)	% netto sicuro (7%)
India	66%	23%	43%
South Africa	59%	32%	27%
Malaysia	59%	28%	30%
Columbia	55%	35%	20%
Peru	53%	38%	16%
Brazil	53%	30%	23%
Serbia	52%	24%	28%
Mexico	49%	40%	9%
Turkey	48%	39%	9%
Netherlands	47%	30%	17%
Argentina	46%	36%	10%
Canada	42%	30%	12%
Chile	41%	49%	-8%
South Korea	41%	41%	0%
Australia	40%	32%	9%
Great Britain	**40%**	**34%**	**6%**
United States	37%	31%	6%
Germany	36%	34%	2%
Russia	36%	27%	9%
Italy	35%	39%	-3%
Hungary	35%	37%	-2%
Poland	33%	31%	2%
France	32%	38%	-6%
Belgium	31%	44%	-13%
Sweden	30%	45%	-15%
Spain	28%	51%	-23%
Japan	18%	40%	-23%

Base: 18,800 online adults aged 16-64 across 27 countries, 21 Dec 2018 - 4 Jan 2019

International Women's Day

THE GLOBAL INSTITUTE FOR WOMEN'S LEADERSHIP

KING'S College LONDON

D. In materia di politica e governo, quanto sei sicuro, se lo sei, che la discriminazione contro le donne in [PAESE] si concluderà nei prossimi 20 anni?)

Più della metà in India, Malesia e Sud Africa si aspetta che la discriminazione di genere nel governo e in politica si sarà conclusa nei prossimi 20 anni. In Gran Bretagna un terzo è fiducioso al riguardo - più o meno in linea con la media globale. Meno fiduciosi sono gli ungheresi – i due terzi affermano di non essere sicuri su ciòche sta accadendo.

Paese	% sicuro (37%)	% non sicuro (43%)	netto sicuro (-6%)
India	57%	32%	25%
Malaysia	55%	34%	21%
South Africa	53%	38%	15%
Brazil	47%	37%	10%
Peru	47%	42%	5%
Netherlands	46%	35%	11%
Serbia	44%	38%	6%
Colombia	44%	48%	-4%
Argentina	43%	40%	2%
Mexico	43%	47%	-4%
Turkey	40%	50%	-9%
Canada	40%	35%	5%
United States	36%	36%	0%
Chile	36%	54%	-19%
Germany	35%	36%	-1%
Great Britain	**34%**	**39%**	**-5%**
Belgium	33%	48%	-15%
Sweden	32%	41%	-8%
Spain	32%	47%	-15%
Australia	31%	40%	-8%
Italy	31%	43%	-12%
South Korea	31%	51%	-20%
France	28%	41%	-14%
Poland	28%	42%	-15%
Russia	27%	40%	-13%
Hungary	18%	65%	-47%
Japan	11%	53%	-42%

Base: 18,800 online adults aged 16-64 across 27 countries, 21 Dec 2018 - 4 Jan 2019

International Women's Day

THE GLOBAL INSTITUTE FOR WOMEN'S LEADERSHIP

KING'S College LONDON

D. In materia di media, quanto sei sicuro, se lo sei, che la discriminazione contro le donne in [PAESE] si concluderà nei prossimi 20 anni?)

Due terzi delle persone in India sono inclini a credere che la discriminazione contro le donne nei nel mondo dei media - tra cui TV e cinema-, sarà cessata nei prossimi 20 anni. Analogamente, due intervistati su cinque in Sud Africa e Malesia concordano in tal senso. Meno ottimisti sono il Giappone e l'Ungheria, dove quasi la metà dichiara di non essere sicura che ciò accadrà..

Paese	% sicuro (41%)	% non sicuro (37%)	% netto sicuro (4%)
India	64%	25%	39%
South Africa	59%	31%	28%
Malaysia	58%	28%	30%
Colombia	55%	35%	20%
Brazil	53%	29%	24%
Peru	52%	37%	16%
Mexico	51%	39%	12%
Argentina	48%	37%	11%
Serbia	48%	33%	14%
Turkey	47%	42%	4%
Netherlands	44%	33%	12%
Chile	43%	46%	-3%
United States	41%	32%	9%
Great Britain	**40%**	**35%**	**5%**
Canada	39%	34%	6%
Australia	38%	35%	4%
South Korea	38%	43%	-5%
Germany	35%	36%	-1%
Belgium	33%	42%	-9%
Poland	33%	35%	-1%
Spain	32%	46%	-14%
France	32%	36%	-4%
Italy	32%	42%	-10%
Sweden	31%	44%	-13%
Russia	30%	34%	-4%
Hungary	28%	49%	-21%
Japan	14%	47%	-33%

Base: 18,800 online adults aged 16-64 across 27 countries, 21 Dec 2018 - 4 Jan 2019

International Women's Day

THE GLOBAL INSTITUTE FOR WOMEN'S LEADERSHIP

KING'S College LONDON

D. In materia di busines, quanto sei sicuro, se lo sei, che la discriminazione contro le donne in [PAESE] si concluderà nei prossimi 20 anni?)

In Malesia, due persone su tre concordano nel pensare che la disparità di genere nel campo degli affari non esisterà più nei prossimi 20 anni. Tre su cinque in India e in Sudafrica credono la stessa cosa. Meno fiduciosi sono le persone in Giappone, Ungheria e Francia.

Paese	% sicuro (39%)	% non sicuro (41%)	% netto -2%)
Malaysia	65%	21%	44%
India	62%	26%	36%
South Africa	59%	33%	26%
Colombia	52%	40%	13%
Peru	52%	38%	13%
Brazil	51%	33%	18%
Serbia	48%	36%	12%
Mexico	48%	44%	4%
Argentina	45%	39%	6%
Turkey	43%	49%	-6%
United States	41%	33%	8%
Canada	39%	35%	4%
Great Britain	**37%**	**38%**	**-1%**
Chile	35%	54%	-19%
South Korea	35%	49%	-14%
Australia	35%	39%	-4%
Netherlands	33%	47%	-14%
Sweden	32%	41%	-9%
Belgium	32%	48%	-16%
Russia	31%	35%	-4%
Italy	31%	45%	-15%
Germany	31%	43%	-12%
Poland	30%	39%	-9%
Spain	30%	50%	-21%
France	26%	44%	-18%
Hungary	26%	56%	-30%
Japan	15%	50%	-35%

Base: 18,800 online adults aged 16-64 across 27 countries, 21 Dec 2018 - 4 Jan 2019

International Women's Day

THE GLOBAL INSTITUTE FOR WOMEN'S LEADERSHIP

KING'S College LONDON

D. In materia di scienza e tecnologia, quanto sei sicuro, se lo sei, che la discriminazione contro le donne in [PAESE] si concluderà nei prossimi 20 anni?)

In India e in Malesia, due terzi delle persone sono convinte che la discriminazione contro le donne nei settori scienza e tecnologia sarà cessata nell'arco di un ventennio. I più ottimisti risiedono in Sud Africa e in Messico, dove tre su cinque sono concordano al riguardo. Meno fiduciosi Giappone e Ungheria dove quasi la metà degli intervistati dichiara di non essere sicuro su ciò che riserva il futuro.

Country	% sicuro (44%)	% non sicuro (34%)	% netto 0%)
India	68%	20%	48%
Malaysia	67%	19%	47%
South Africa	62%	28%	34%
Mexico	58%	32%	25%
Brazil	56%	27%	30%
Colombia	54%	35%	18%
Argentina	51%	30%	22%
Netherlands	50%	27%	24%
Peru	50%	39%	12%
Serbia	50%	28%	22%
Canada	48%	26%	22%
Chile	44%	42%	2%
Turkey	44%	44%	0%
United States	43%	27%	16%
Australia	42%	29%	12%
Great Britain	**40%**	**32%**	**8%**
South Korea	39%	41%	-2%
Belgium	39%	37%	1%
Italy	36%	37%	0%
Spain	34%	43%	-9%
Sweden	34%	36%	-3%
France	33%	35%	-2%
Germany	33%	38%	-5%
Poland	31%	35%	-4%
Russia	30%	35%	-5%
Hungary	30%	46%	-16%
Japan	13%	46%	-33%

Base: 18,800 online adults aged 16-64 across 27 countries, 21 Dec 2018 - 4 Jan 2019

International Women's Day

THE GLOBAL INSTITUTE FOR WOMEN'S LEADERSHIP

KING'S College LONDON

D. In materia cura dei bambini e della casa, quanto sei sicuro, se lo sei, che la discriminazione contro le donne in [PAESE] si concluderà nei prossimi 20 anni?)

Tre persone su cinque in India credono che, nell'arco di 20 anni, le diseguaglianze di genere in relazione alla cura dei bambini e della casa non esisteranno più. Oltre la metà di coloro che vivono in Malesia, Brasile e Sudafrica condividono tale opinione. Più pessimista il Giappone: solo il 14% degli intervistati è concorde su questo punto, mentre la metà non è sicura.

Paese	% sicuro (39%)	% non sicuro (42%)	% netto (-3%)
India	59%	30%	28%
Malaysia	55%	35%	20%
Brazil	52%	30%	22%
South Africa	52%	39%	14%
Peru	50%	43%	7%
Mexico	49%	41%	8%
Netherlands	48%	32%	16%
Argentina	47%	37%	10%
Colombia	46%	46%	0%
Chile	42%	49%	-8%
Turkey	41%	47%	-6%
United States	41%	30%	11%
Serbia	41%	46%	-5%
Canada	40%	31%	9%
South Korea	38%	48%	-10%
Great Britain	**36%**	**38%**	**-2%**
Australia	34%	38%	-4%
Belgium	33%	46%	-13%
France	32%	39%	-7%
Germany	32%	40%	-8%
Italy	31%	44%	-14%
Sweden	30%	42%	-12%
Poland	29%	43%	-14%
Spain	28%	52%	-24%
Hungary	24%	59%	-35%
Russia	23%	45%	-22%
Japan	14%	51%	-37%

Base: 18,800 online adults aged 16-64 across 27 countries, 21 Dec 2018 - 4 Jan 2019

International Women's Day

THE GLOBAL INSTITUTE FOR WOMEN'S LEADERSHIP

KING'S College LONDON

- l sondaggio è un campione internazionale di 18.800 adulti di età compresa tra 18 e 64 anni negli Stati Uniti e in Canada e 16-64 in tutti gli altri paesi. Le interviste sono state condotte tra il 21 dicembre 2018 e il 4 gennaio 2019.

- Il sondaggio è stato condotto in 27 paesi in tutto il mondo, tramite il sistema Ipsos Online Panel in Argentina, Australia, Belgio, Brasile, Canada, Cile, Colombia, Francia, Germania, Ungheria, India, Italia, Giappone, Malesia, Messico, Paesi Bassi, Perù, Polonia, Russia, Serbia, Sud Africa, Corea del Sud, Spagna, Svezia, Turchia, Gran Bretagna e Stati Uniti.

- Circa 1000 persone sono state intervistate in Australia, Brasile, Canada, Francia, Germania, Italia, Giappone, Spagna, Gran Bretagna e Stati Uniti. Circa 500 persone sono state intervistate in Argentina, Belgio, Cile, Colombia, Ungheria, India, Messico, Malesia, Paesi Bassi, Perù, Polonia, Russia, Serbia, Sud Africa, Corea del Sud, Svezia, Turchia.

- Dove i risultati non sono pari a 100 o la "differenza" sembra essere + -1 in più o in meno rispetto al reale, ciò potrebbe essere dovuto a arrotondamenti, risposte multiple o l'esclusione di risposte non note o non dichiarate.

- I dati sono ponderati per corrispondere al profilo della popolazione. 16 dei 27 paesi intervistati generano campioni rappresentativi a livello nazionale nei loro paesi (Argentina, Australia, Belgio, Canada, Francia, Germania, Gran Bretagna, Ungheria, Italia, Giappone, Paesi Bassi, Polonia, Corea del Sud, Spagna, Svezia e Stati Uniti). Brasile, Cile, Colombia, India, Malesia, Messico, Perù, Russia, Serbia, Sud Africa e Turchia producono un campione nazionale considerato una popolazione più benestante e connessa. Questi sono ancora un gruppo sociale vitale da comprendere in questi paesi, che rappresentano una classe media importante ed emergente.

Per maggiori informazioni, contatta:

Kelly Beaver
Kelly.beaver@ipsos.com
@KellyIpsosMORI

Kully Kaur-Ballagan
kully.kaur-ballagan@ipsos.com
@KBallagan

Suzanne Hall
Suzanne.hall@ipsos.com
@Suzanne_khall

Olivia Lohoar-Self
Olivia.LohoarSelf@ipsos.com

Kyra Xypolia
Kyra.Xypolia@ipsos.com

Ipsos

Appendice slides

Ipsos

Di seguito è riportato un elenco di possibili interventi che possono contribuire al conseguimento di eguali diritti uguali tra uomini e donne per Paese. Per ognuno, indica in quale misura avrebbe un impatto positivo o negativo a tal fine, o non farebbe alcuna differenza

Misure da parte dei datori di lavoro per promuovere le donne in ruoli di leadership

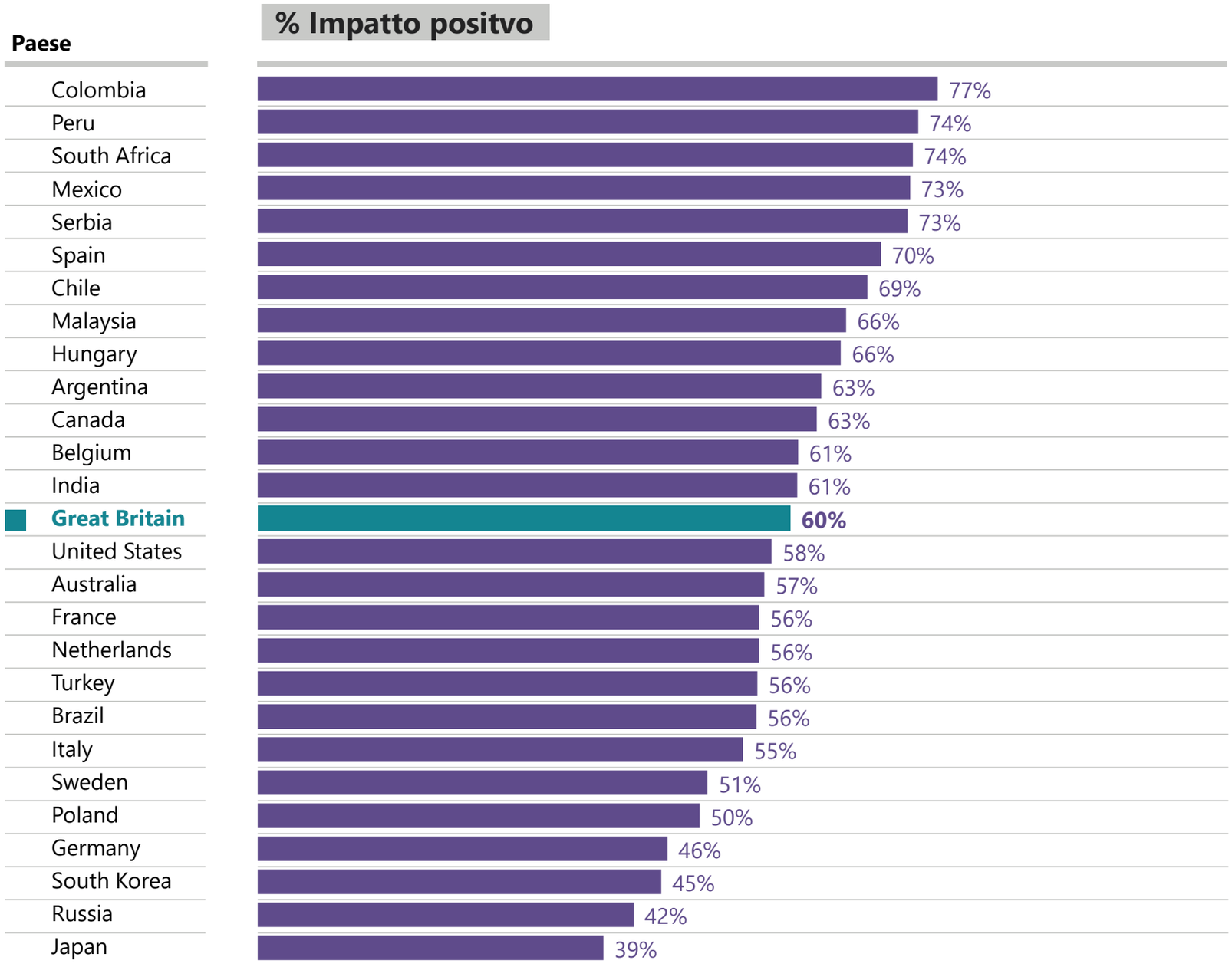

Base: 18,800 online adults aged 16-64 across 27 countries, 21 Dec 2018 - 4 Jan 2019

International Women's Day

THE GLOBAL INSTITUTE FOR WOMEN'S LEADERSHIP KING'S College LONDON

Ipsos

Di seguito è riportato un elenco di possibili interventi che possono contribuire al conseguimento di eguali diritti uguali tra uomini e donne per Paese. Per ognuno, indica in quale misura avrebbe un impatto positivo o negativo a tal fine, o non farebbe alcuna differenza

Rimuovere gli ostacoli che impediscono alle donne di ricoprire posizioni di rilievo nel governo e in politica.

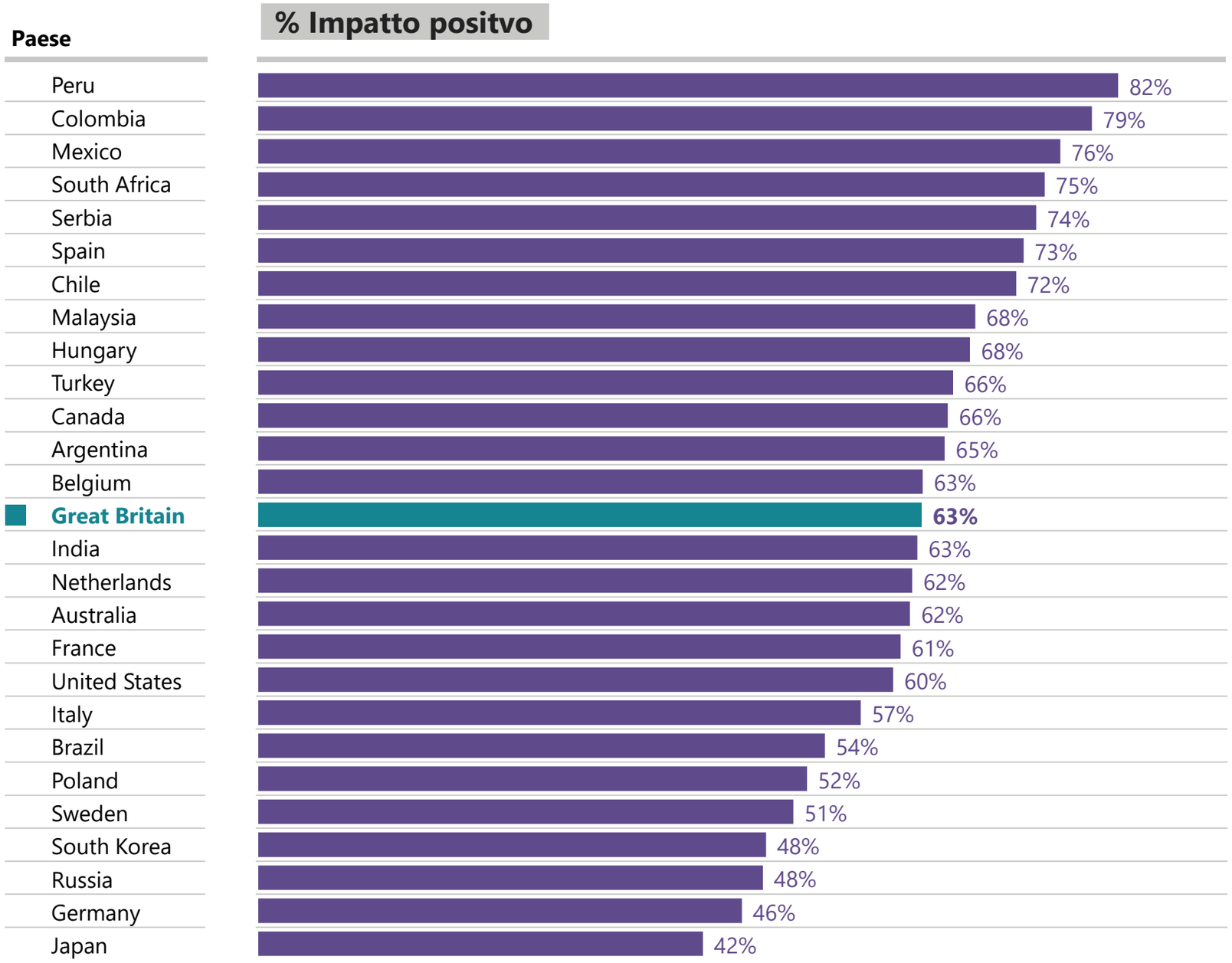

Base: 18,800 online adults aged 16-64 across 27 countries, 21 Dec 2018 - 4 Jan 2019

International Women's Day

THE GLOBAL INSTITUTE FOR WOMEN'S LEADERSHIP

KING'S College LONDON

Ipsos

Di seguito è riportato un elenco di possibili interventi che possono contribuire al conseguimento di eguali diritti uguali tra uomini e donne per Paese. Per ognuno, indica in quale misura avrebbe un impatto positivo o negativo a tal fine, o non farebbe alcuna differenza

Immagine delle donne e delle ragazze nei media

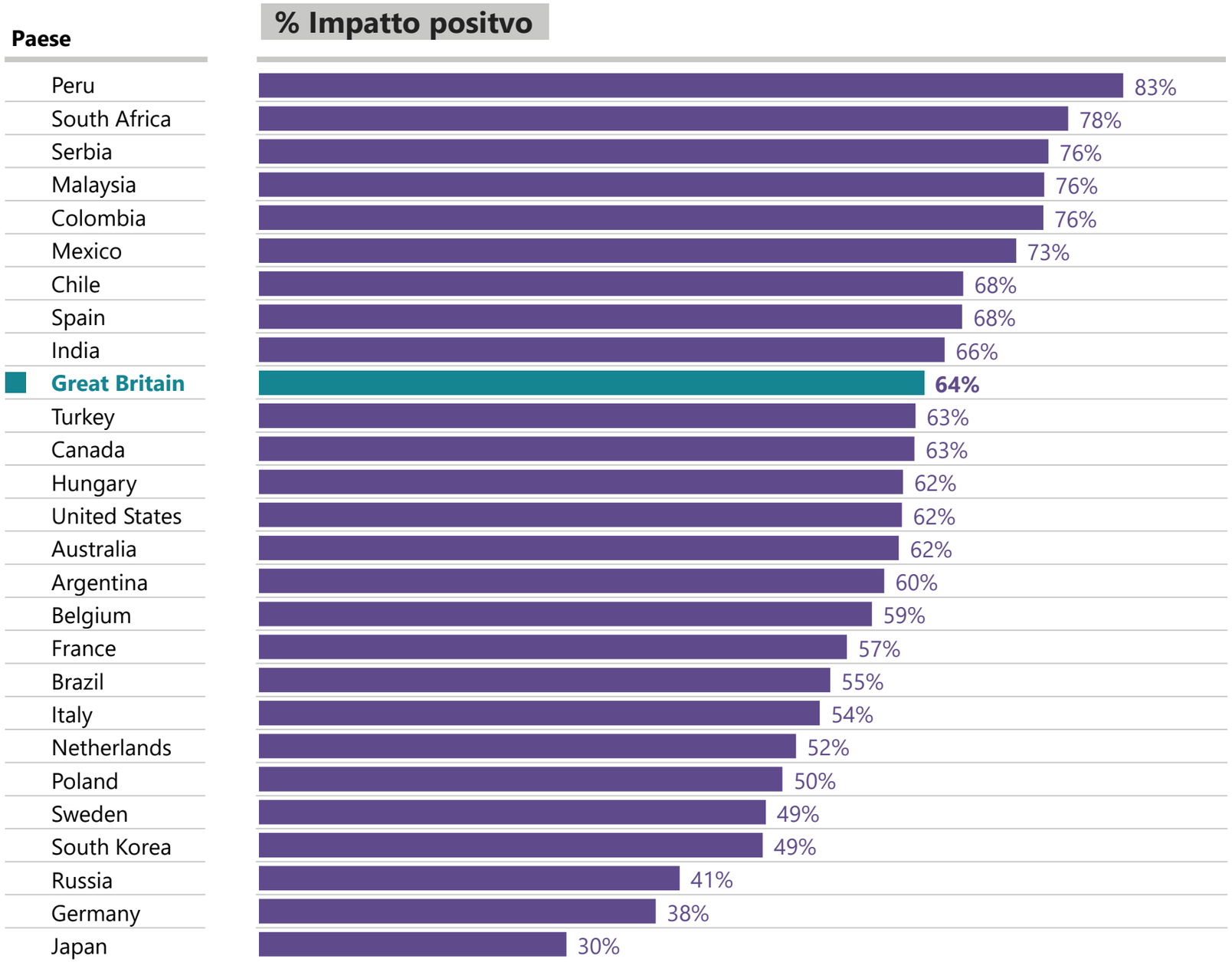

Base: 18,800 online adults aged 16-64 across 27 countries, 21 Dec 2018 - 4 Jan 2019

International Women's Day

THE GLOBAL INSTITUTE FOR WOMEN'S LEADERSHIP

KING'S College LONDON

Ipsos

Di seguito è riportato un elenco di possibili interventi che possono contribuire al conseguimento di eguali diritti uguali tra uomini e donne per Paese. Per ognuno, indica in quale misura avrebbe un impatto positivo o negativo a tal fine, o non farebbe alcuna differenza

A parità di posizione lavorativa, i datori di lavoro dovrebbero corrispondere pari retribuzione a uomini e donne

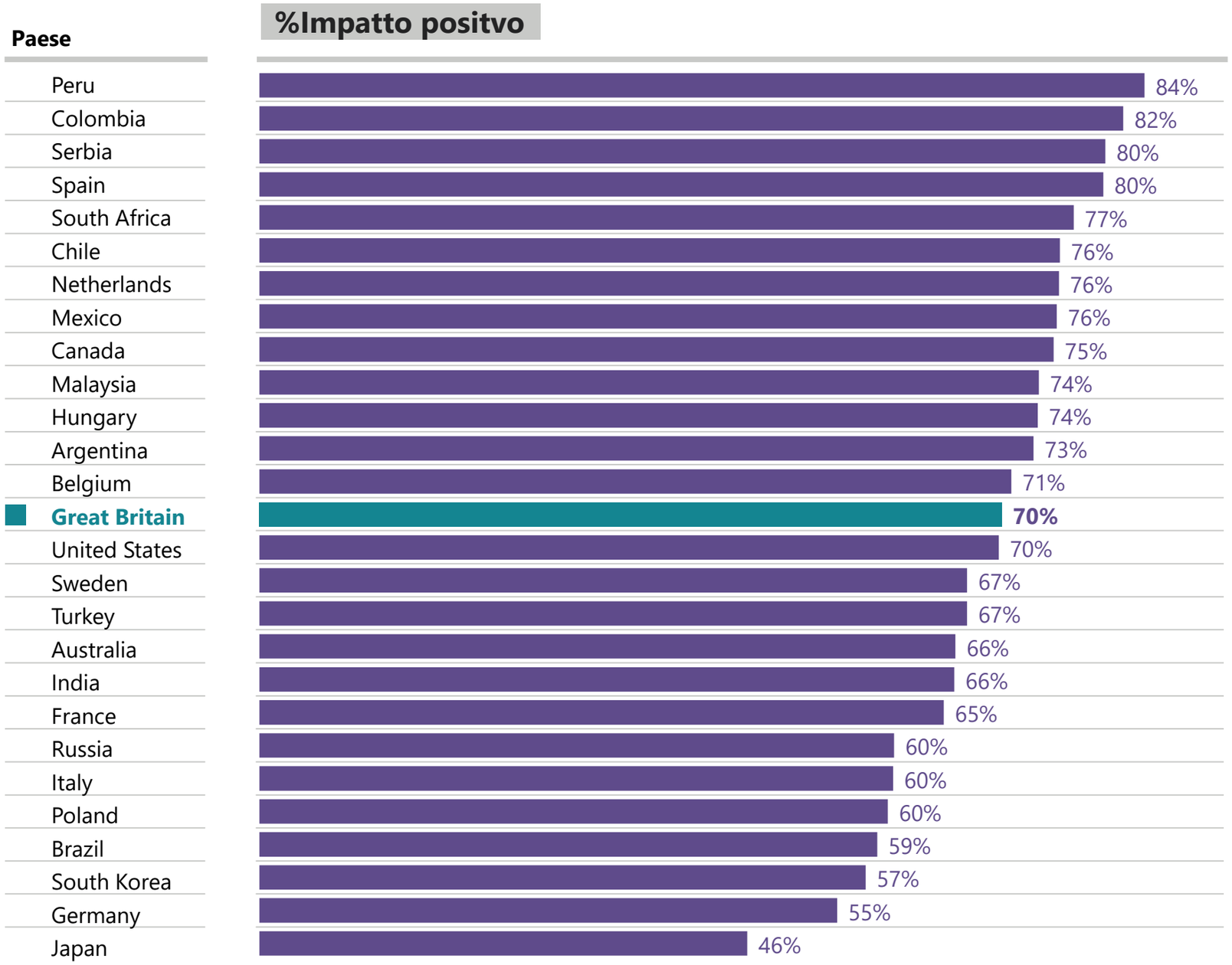

Base: 18,800 online adults aged 16-64 across 27 countries, 21 Dec 2018 - 4 Jan 2019

International Women's Day

THE GLOBAL INSTITUTE FOR WOMEN'S LEADERSHIP

KING'S College LONDON

Ipsos

Di seguito è riportato un elenco di possibili interventi che possono contribuire al conseguimento di eguali diritti uguali tra uomini e donne per Paese. Per ognuno, indica in quale misura avrebbe un impatto positivo o negativo a tal fine, o non farebbe alcuna differenza

Educare i bambini e le bambine sull'importanza dell'eguaglianza dei diritti tra uomini e donne

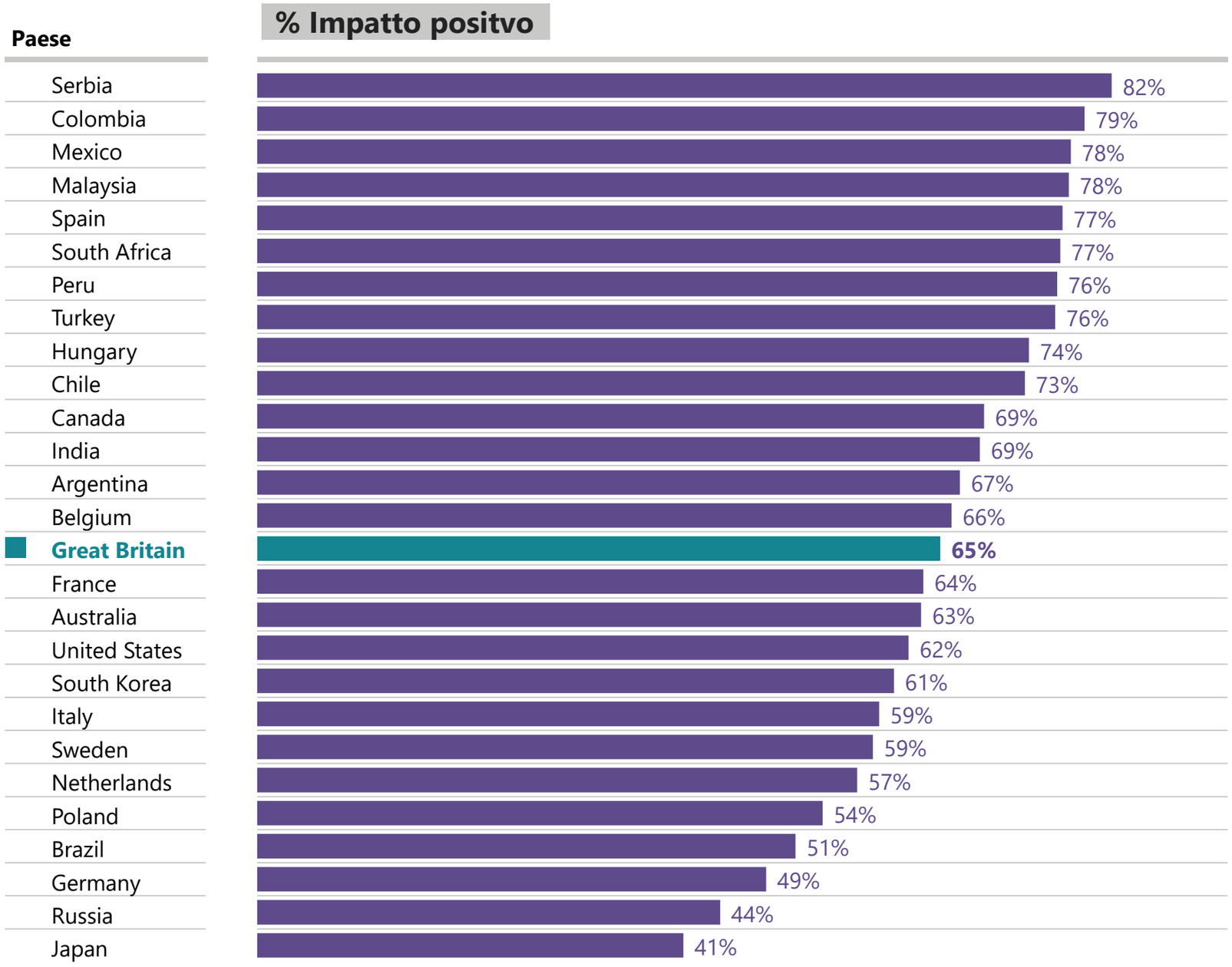

Base: 18,800 online adults aged 16-64 across 27 countries, 21 Dec 2018 - 4 Jan 2019

International Women's Day

THE GLOBAL INSTITUTE FOR WOMEN'S LEADERSHIP

KING'S College LONDON

Ipsos

Di seguito è riportato un elenco di possibili interventi che possono contribuire al conseguimento di eguali diritti uguali tra uomini e donne per Paese. Per ognuno, indica in quale misura avrebbe un impatto positivo o negativo a tal fine, o non farebbe alcuna differenza

Leggi più severe per prevenire molestie e violenze nei confronti delle donne

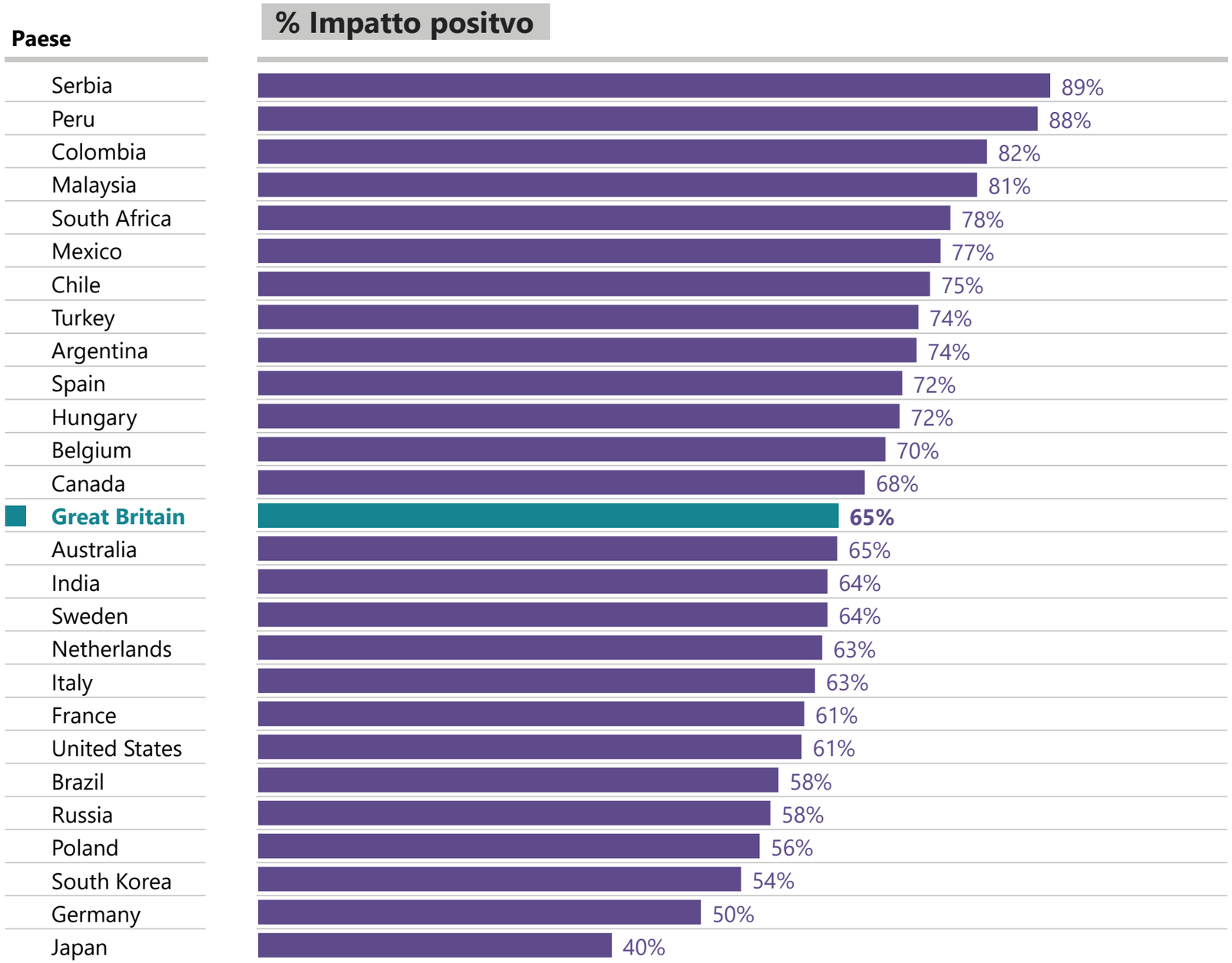

Base: 18,800 online adults aged 16-64 across 27 countries, 21 Dec 2018 - 4 Jan 2019

International Women's Day

THE GLOBAL INSTITUTE FOR WOMEN'S LEADERSHIP

KING'S College LONDON

Ipsos

Di seguito è riportato un elenco di possibili interventi che possono contribuire al conseguimento di eguali diritti uguali tra uomini e donne per Paese. Per ognuno, indica in quale misura avrebbe un impatto positivo o negativo a tal fine, o non farebbe alcuna differenza

Maggiore condivisione da parte degli uomini di responsabilità relative a cura dei bambini e della casa.

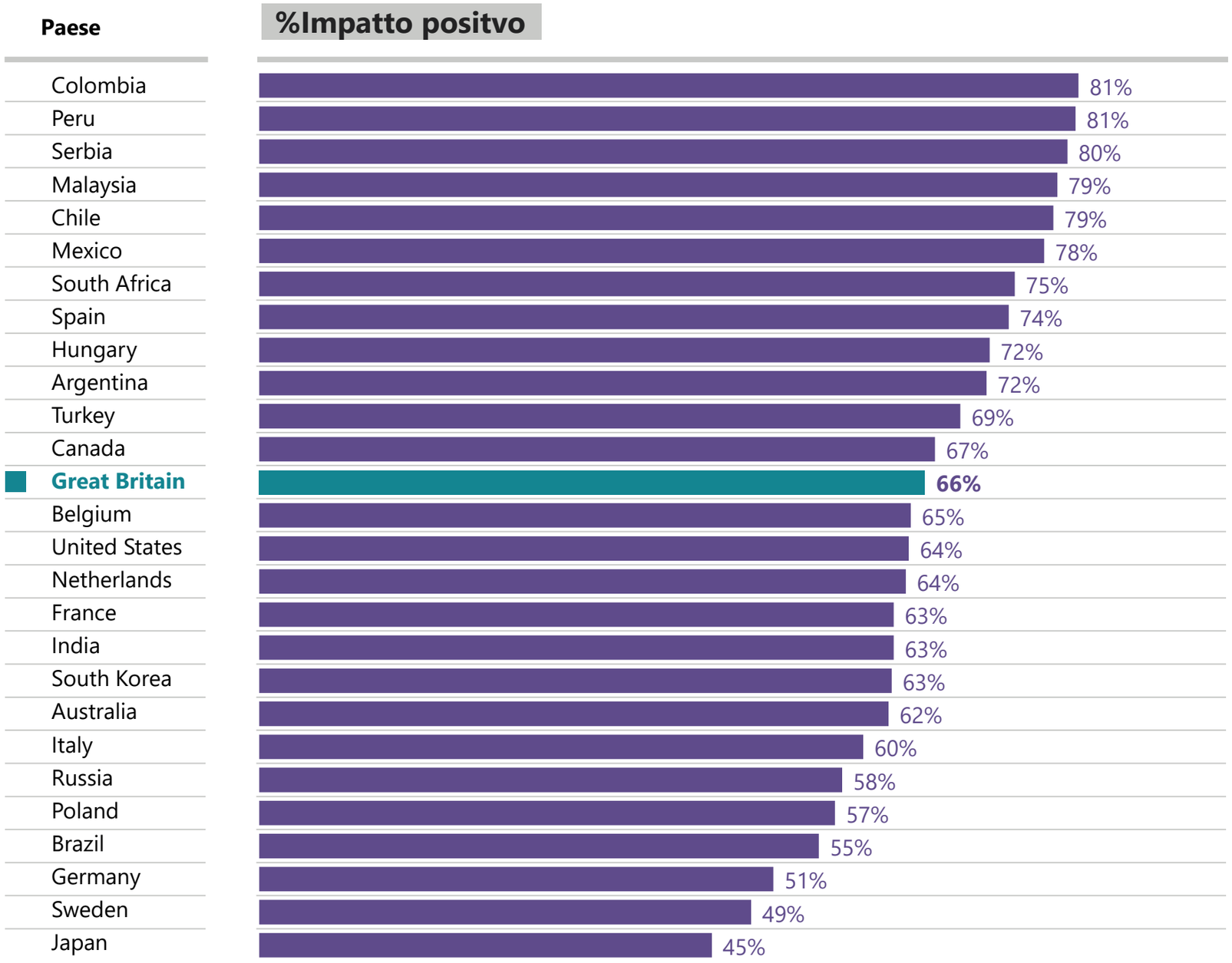

Base: 18,800 online adults aged 16-64 across 27 countries, 21 Dec 2018 - 4 Jan 2019

International Women's Day

THE GLOBAL INSTITUTE FOR WOMEN'S LEADERSHIP KING'S College LONDON

Ipsos

Di seguito è riportato un elenco di possibili interventi che possono contribuire al conseguimento di eguali diritti uguali tra uomini e donne per Paese. Per ognuno, indica in quale misura avrebbe un impatto positivo o negativo a tal fine, o non farebbe alcuna differenza

Denunciare casi di discriminazioni di genere

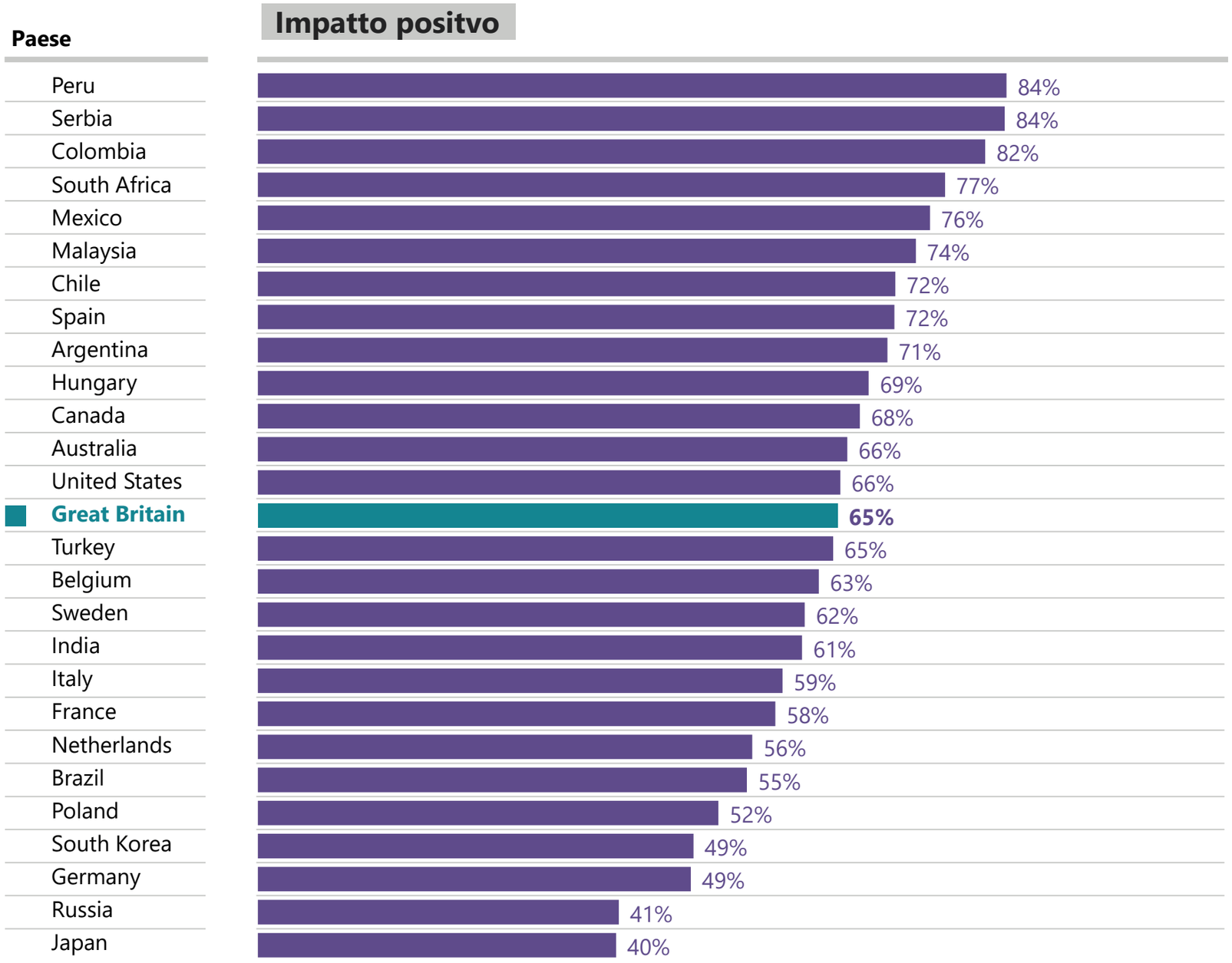

Base: 18,800 online adults aged 16-64 across 27 countries, 21 Dec 2018 - 4 Jan 2019

International Women's Day

THE GLOBAL INSTITUTE FOR WOMEN'S LEADERSHIP KING'S College LONDON

Ipsos

Di seguito è riportato un elenco di possibili interventi che possono contribuire al conseguimento di eguali diritti uguali tra uomini e donne per Paese. Per ognuno, indica in quale misura avrebbe un impatto positivo o negativo a tal fine, o non farebbe alcuna differenza

Migliorare l'accesso all'istruzione per le ragazze

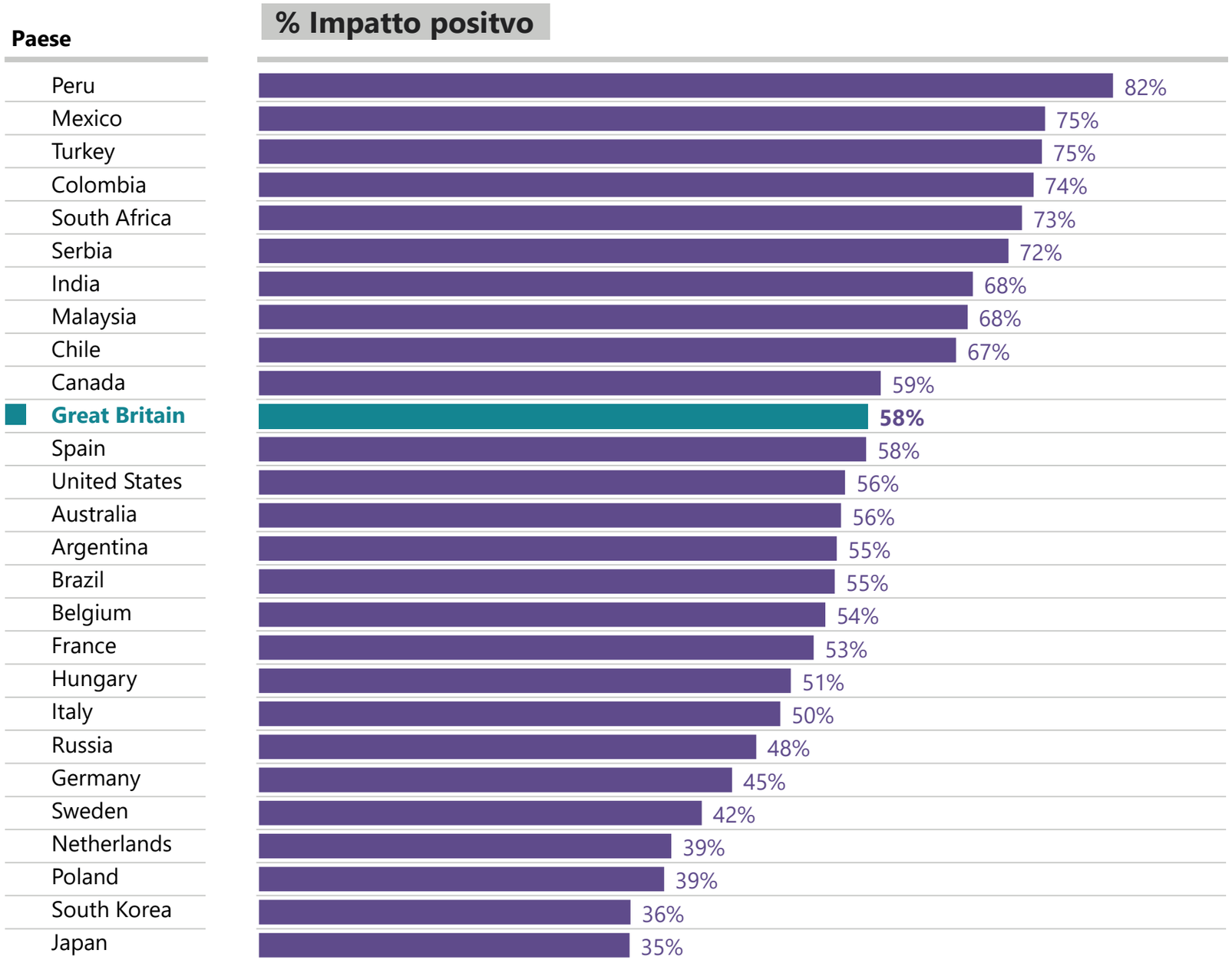

Base: 18,800 online adults aged 16-64 across 27 countries, 21 Dec 2018 - 4 Jan 2019

International Women's Day

THE GLOBAL INSTITUTE FOR WOMEN'S LEADERSHIP

KING'S College LONDON

Ipsos

Di seguito è riportato un elenco di possibili interventi che possono contribuire al conseguimento di eguali diritti uguali tra uomini e donne per Paese. Per ognuno, indica in quale misura avrebbe un impatto positivo o negativo a tal fine, o non farebbe alcuna differenza

Maggiore copertura mediatica sul tema delle donne nel mondo dello sport

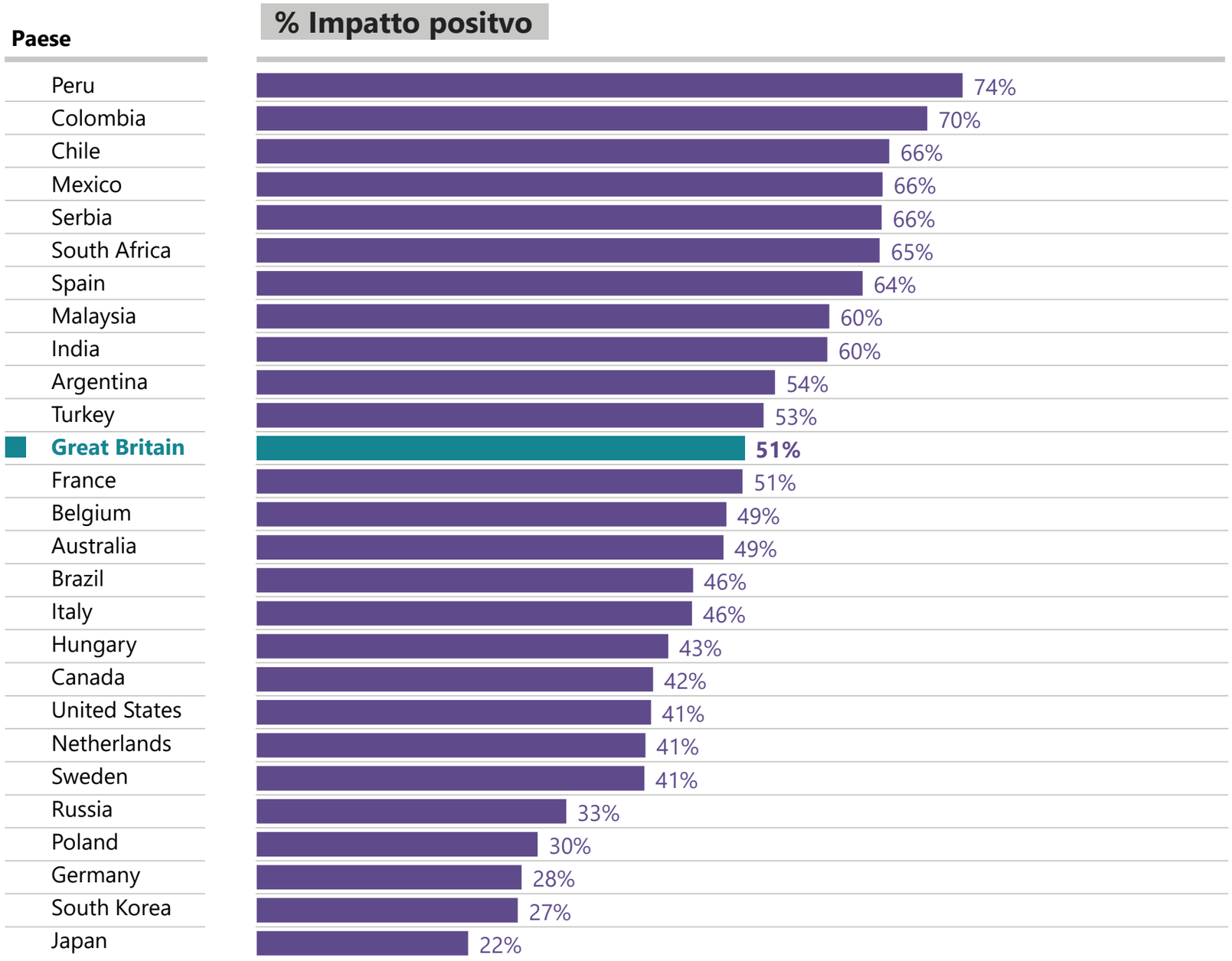

Base: 18,800 online adults aged 16-64 across 27 countries, 21 Dec 2018 - 4 Jan 2019

International Women's Day

THE GLOBAL INSTITUTE FOR WOMEN'S LEADERSHIP

KING'S College LONDON