

Claves 2020

INFORME MARZO: MUJERES



+

LT LATERCERA



GAME CHANGERS



OBJETIVO DEL ESTUDIO

OBJETIVO GENERAL

Describir las opiniones de las mujeres en Chile respecto de sus condiciones de igualdad y sus principales problemas al respecto, la observación de la mujer en participación en espacios públicos y políticos, y el nivel de inseguridad pública y violencia de las que son objeto.




FICHA METODOLÓGICA



METODOLOGÍA

- Metodología Cuantitativa.
- Diseño no probabilístico de muestreo por cuotas.



TÉCNICA

- Encuesta web aplicada sobre el panel web nacional de Ipsos.
- Fecha de aplicación: 20 al 28 de febrero de 2020.



UNIVERSO

- Mujeres de 18 años y más, de todas las regiones.



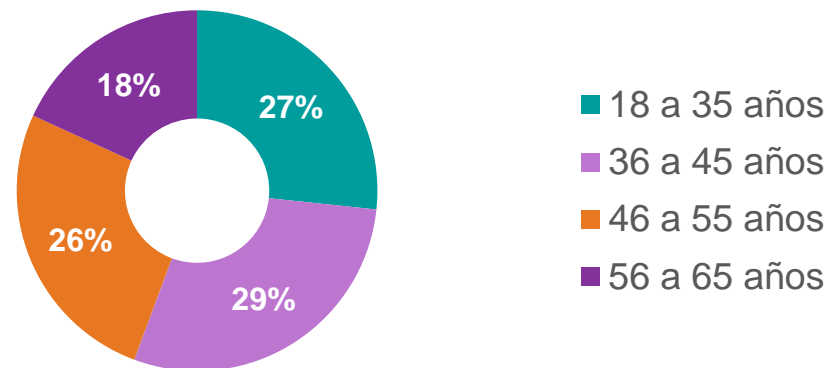
MUESTRA

- Muestra de 600 casos a nivel nacional
- 311 casos de la Región Metropolitana y 289 de Regiones.

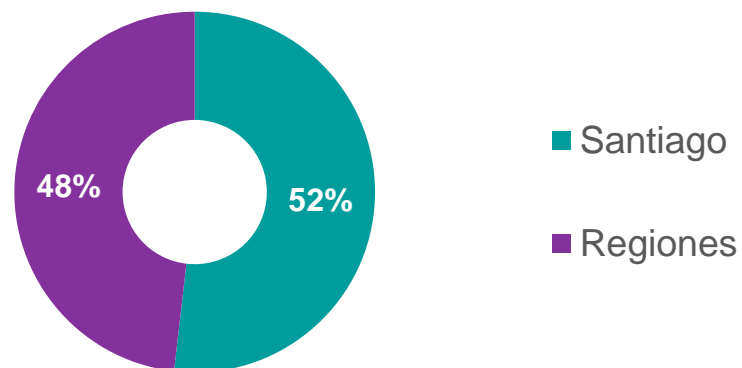
PERFIL DE LA MUESTRA SIN PONDERAR



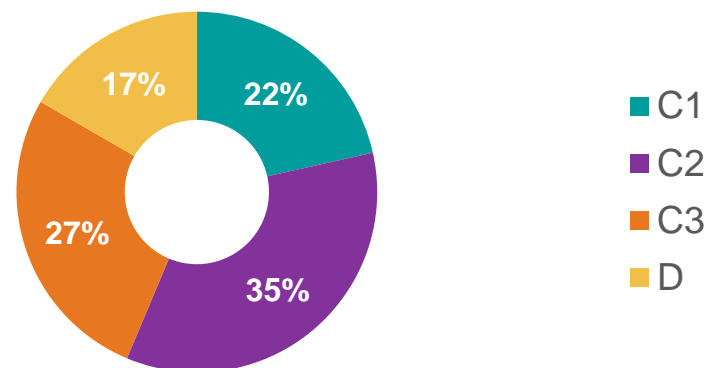
DISTRIBUCIÓN POR SEXO



DISTRIBUCIÓN POR EDAD



DISTRIBUCIÓN POR ZONA DE RESIDENCIA



DISTRIBUCIÓN POR GRUPO SOCIOECONÓMICO

Muestra ponderada por Zona de Residencia.

RESULTADOS

PRINCIPALES HALLAZGOS

La igualdad entre hombres y mujeres en Chile

- Las mujeres consideran a Chile como un país desigual en la relación entre géneros (83%). Esta opinión es general a todas las mujeres, independientemente de su edad, grupo socioeconómico o zona de residencia. En consecuencia, existe un consenso general respecto de la importancia de avanzar en materia de igualdad entre hombres y mujeres (88%).
- Al reflexionar sobre las principales desigualdades, las principales corresponden a las diferencias de sueldo entre hombres y mujeres (77%), la seguridad en la vía pública (70%), tener una vejez digna (69%) y acceso a salud digna (68%).
- Y respecto de los problemas que las mujeres enfrentan actualmente en el país, el más relevante es la desigualdad salarial (46%). En un segundo nivel de menciones se indican la discriminación en salud (35%), el acoso sexual (33%), la violencia hacia la mujer en el contexto familiar o de pareja (28%) y la postergación del desarrollo profesional por la vida familiar (27%).
- En general, la perspectiva futura respecto de los diversos problemas que enfrentan las mujeres tienden a ser negativa, ya sea basada en la mantención del problema o en su empeoramiento. Se debe relevar que respecto de la discriminación en salud la opinión es especialmente negativa, con 54% de mujeres que opinan que este aspecto empeorará a futuro.

PRINCIPALES HALLAZGOS

Mujeres en el ámbito público y político

- Si bien 71% de la mujeres opina que en Chile las mujeres cumplen hoy un rol de gran importancia en el mundo político, sólo 42% está muy de acuerdo con esta afirmación, lo que permite concluir que en el espacio político las mujeres observan la posibilidad de crecimiento en participación.
- Respecto de otro ámbito público, la Ciencia, 91% considera que hombres y mujeres tienen las mismas capacidades para ser científicos/as. En este mismo sentido, el 83% está de acuerdo con que el país debe promover a las mujeres en ciencia y tecnología.
- En otro orden, el movimiento feminista es reconocido por la mayoría de las mujeres por su rol en la mayor conciencia en torno a la desigualdad de género (69%), su aporte en las movilizaciones sociales durante el año 2019 (58%) y el protagonismo que se espera en el año 2020 (62%). Sin embargo, sólo 38% se siente totalmente representadas por sus demandas, aunque quienes son detractoras del movimiento alcanzan a sólo el 28% de las mujeres.

Inseguridad pública y violencias

- Las mujeres se sienten inseguras en el espacio público: cuando caminan de noche rumbo a sus hogares (79%), en el transporte público (68%), cuando salen de su casa a su principal actividad (62%), o en eventos o espacios públicos de diversión (59%).
- Por tanto, han tomado medidas (80%), entre las que destacan el dejar de hacer desplazamientos solas (37%), uso de aplicaciones para transporte (33%) o cambios en ropas para tratar de parecer menos provocativas (27%).

PRINCIPALES HALLAZGOS

- 55% de las mujeres consultadas indica que han sufrido algún tipo de violencia física o psicológica. De estas, sólo el 29% ha presentado alguna denuncia. El nivel de reconocimiento de haber sido víctima de violencia física o psicológica es similar entre los distintos perfiles, así como la distribución de la tasa de denuncia.
- Finalmente, en materia de violencia sexual, las mujeres indican mayoritariamente que ante la denuncia es muy importante no cuestionar a la víctima (87%).

SECCIÓN 1

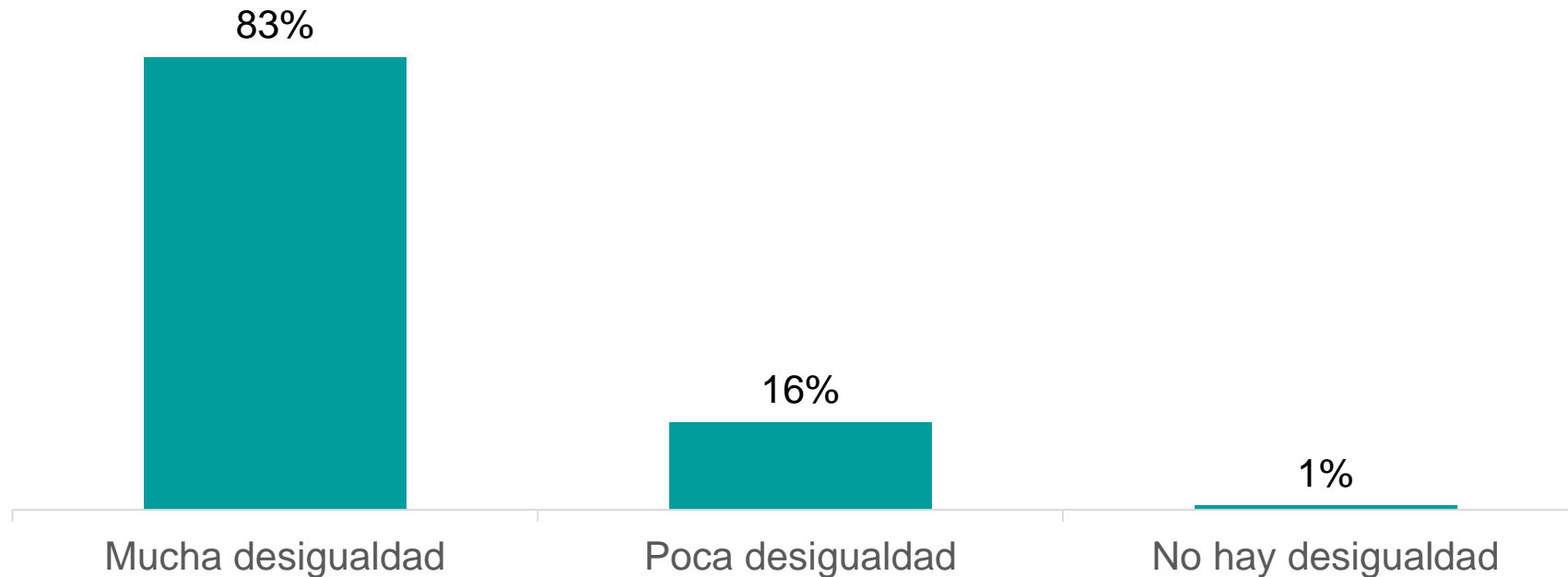
LA IGUALDAD ENTRE MUJERES Y HOMBRES EN CHILE

1

CHILE, UN PAÍS DESIGUAL PARA LAS MUJERES

Pensando en el Chile actual, en general ¿qué tanta desigualdad cree usted que hay entre los hombres y mujeres del país?

Base: Total entrevistadas



Respuesta única

CHILE, UN PAÍS DESIGUAL PARA LAS MUJERES

Pensando en el Chile actual, en general ¿qué tanta desigualdad cree usted que hay entre los hombres y mujeres del país?

Base: Total Entrevistadas.

	Total	Zona		Edad				GSE			
		Santiago	Regiones	18 a 35	36 a 45	45 a 55	56 a 65	C1	C2	C3	D
Mucha desigualdad	83%	85%	81%	83%	82%	87%	77%	85%	80%	85%	83%
Poca desigualdad	16%	14%	18%	16%	18%	12%	21%	13%	20%	15%	16%
No hay desigualdad	1%	1%	1%	1%	0%	1%	1%	2%	0%	0%	1%

No hay diferencias estadísticamente significativas

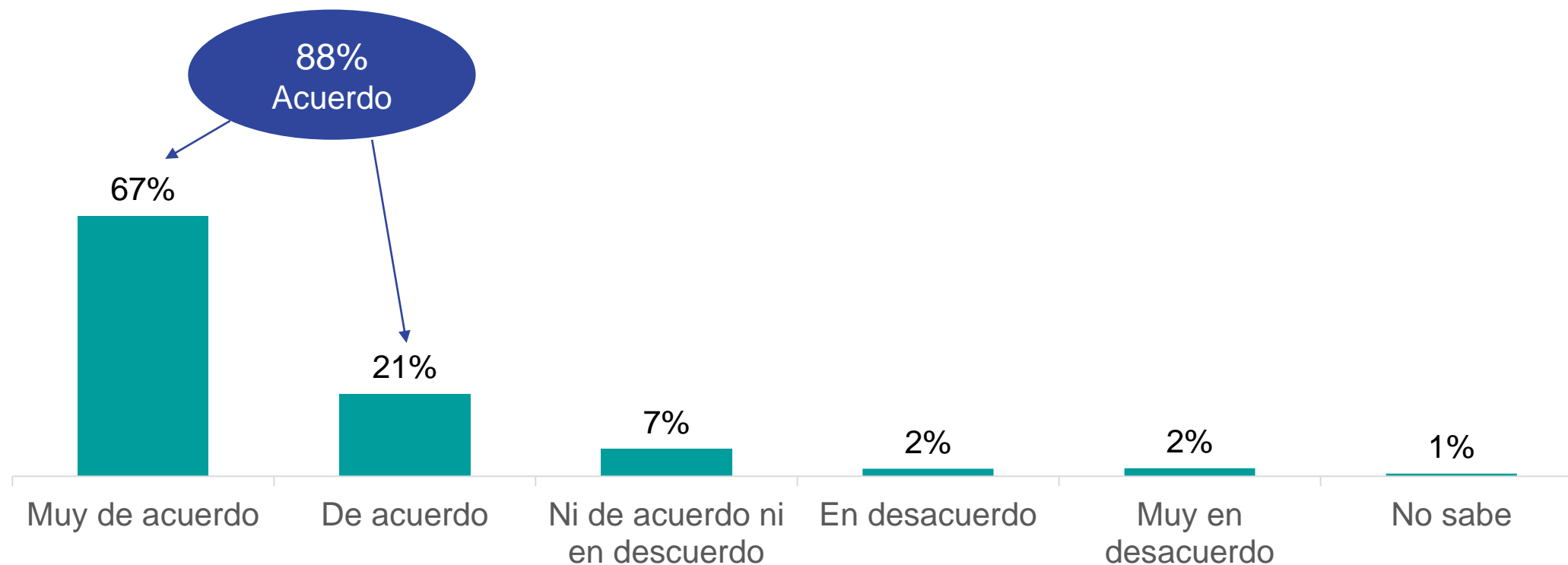
Respuesta única

LA IMPORTANCIA DE AVANZAR EN LA IGUALDAD

¿Qué tan de acuerdo está usted con la siguiente afirmación? Alcanzar la igualdad entre hombres y mujeres es muy importante

Base: Total Entrevistadas.

“Alcanzar la igualdad entre hombres y mujeres es muy importante”



Respuesta única

LA IMPORTANCIA DE AVANZAR EN LA IGUALDAD

¿Qué tan de acuerdo está usted con la siguiente afirmación? Alcanzar la igualdad entre hombres y mujeres es muy importante

Base: Total Entrevistadas.

	Total	Zona		Edad				GSE			
		Santiago	Regiones	18 a 35	36 a 45	45 a 55	56 a 65	C1	C2	C3	D
Muy de acuerdo	67%	66%	68%	75%	67%	68%	54%	72%	67%	63%	68%
Acuerdo	21%	25%	19%	16%	23%	22%	25%	15%	19%	27%	25%
Ni de acuerdo, ni en desacuerdo	7%	5%	8%	6%	6%	6%	12%	8%	8%	7%	4%
Desacuerdo	2%	2%	2%	1%	1%	3%	3%	4%	2%	1%	1%
Muy en desacuerdo	2%	2%	2%	0%	2%	1%	6%	0%	4%	2%	1%
No sabe	1%	1%	1%	1%	1%	1%	0%	1%	1%	0%	1%

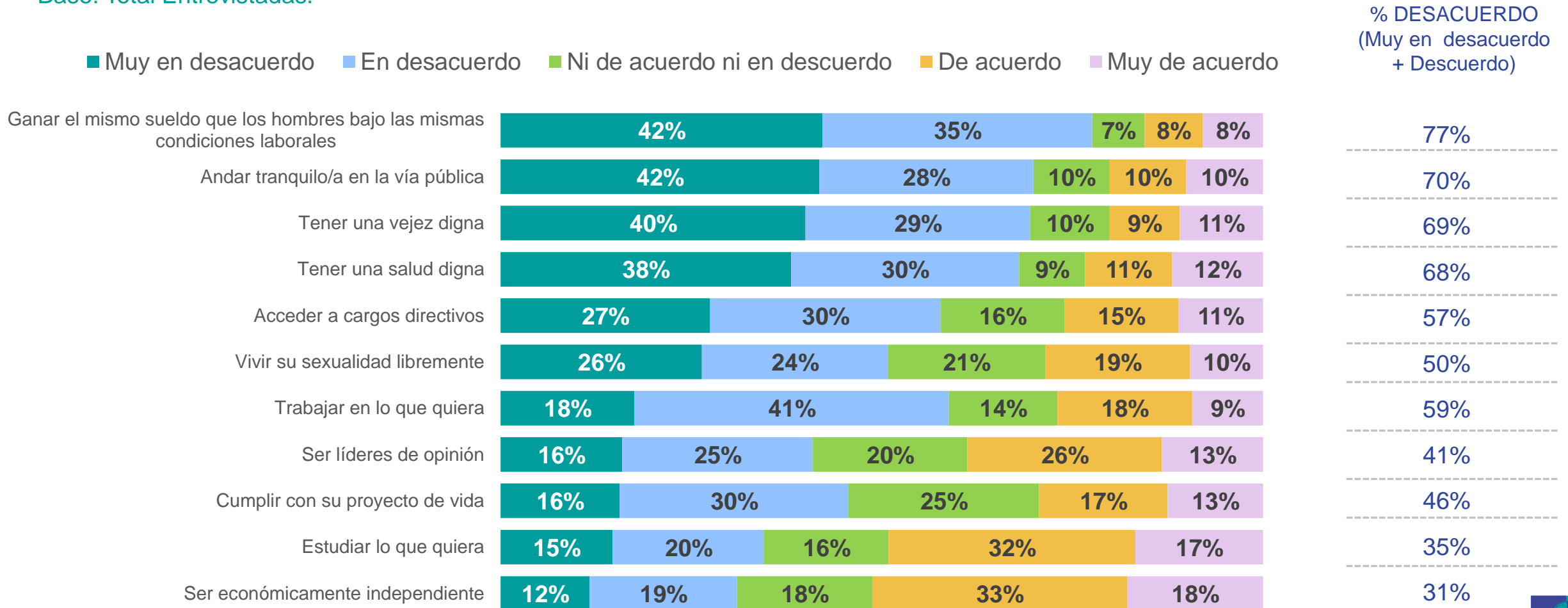
 Valor significativamente menor

Respuesta única

SUELDOS, SEGURIDAD PÚBLICA Y VEJEZ DIGNA, LAS PRINCIPALES DESIGUALDADES

En su opinión, un hombre y una mujer nacidos en Chile, tienen hoy en día mismas posibilidades de...

Base: Total Entrevistadas.



SUELDOS, SEGURIDAD PÚBLICA Y VEJEZ DIGNA, LAS PRINCIPALES DESIGUALDADES

En su opinión, un hombre y una mujer nacidos en Chile, tienen hoy en día mismas posibilidades de...

Base: Total Entrevistadas. % De acuerdo + % Muy de acuerdo

	Total	Zona		Edad				GSE			
		Santiago	Regiones	18 a 35	36 a 45	45 a 55	56 a 65	C1	C2	C3	D
Ser económicamente independiente	51%	43%	57%	53%	56%	47%	48%	56%	47%	50%	57%
Estudiar lo que quiera	49%	47%	51%	53%	48%	39%	60%	59%	48%	43%	50%
Ser líderes de opinión	39%	30%	45%	37%	45%	34%	38%	42%	38%	38%	37%
Cumplir con su proyecto de vida	29%	26%	31%	27%	35%	25%	29%	36%	30%	26%	26%
Vivir su sexualidad libremente	29%	24%	31%	24%	31%	28%	33%	38%	29%	23%	24%
Trabajar en lo que quiera	27%	23%	29%	24%	31%	22%	32%	26%	28%	27%	26%
Acceder a cargos directivos	26%	20%	30%	20%	34%	25%	24%	31%	25%	23%	27%
Tener una salud digna	23%	22%	25%	16%	29%	21%	27%	22%	26%	20%	25%
Tener una vejez digna	20%	18%	22%	16%	26%	18%	21%	19%	22%	18%	22%
Andar tranquilo/a en la vía pública	20%	18%	22%	14%	28%	19%	19%	24%	20%	18%	19%
Ganar mismo sueldo que hombres bajo las mismas condiciones laborales	16%	14%	16%	14%	20%	14%	13%	19%	16%	11%	18%

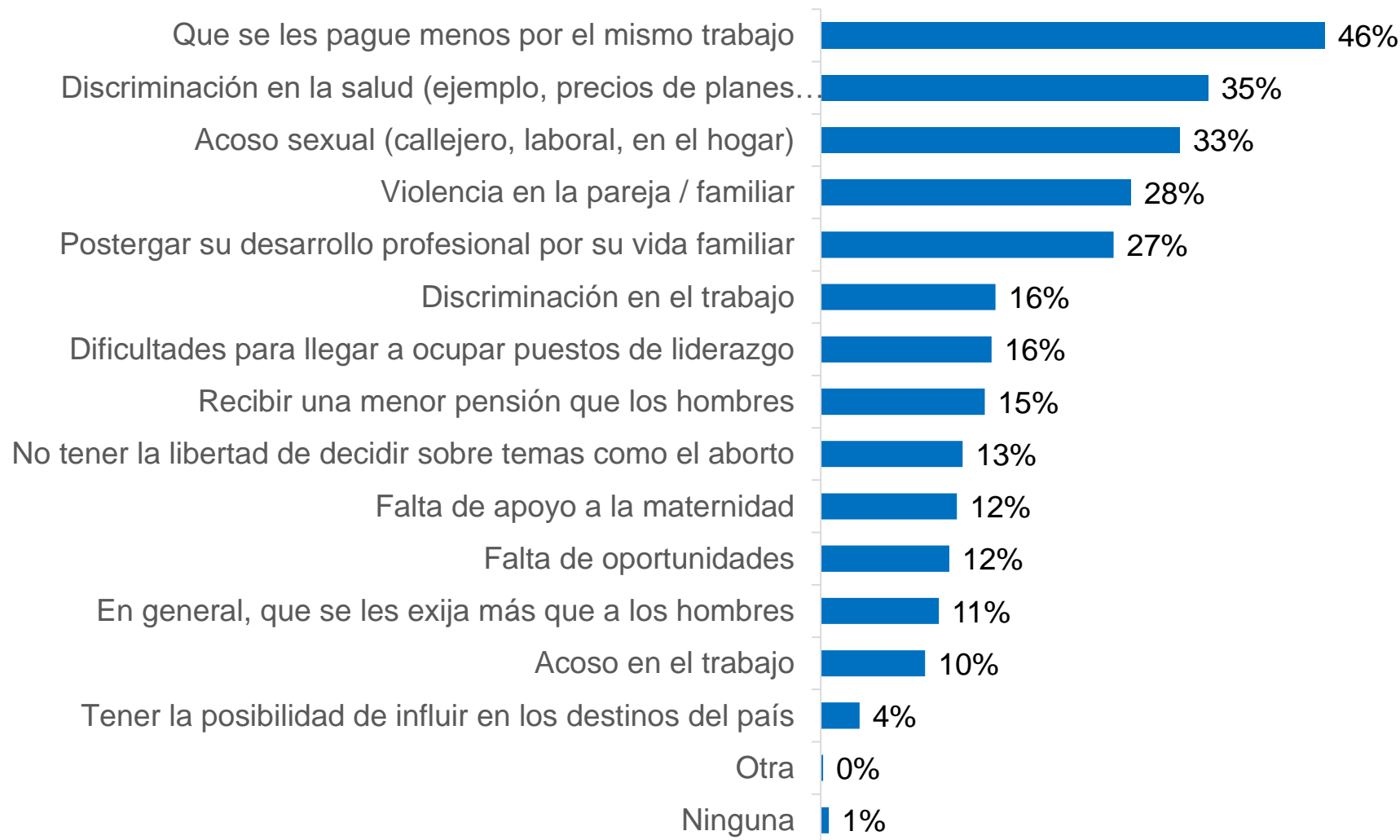
Valor significativamente mayor

Respuesta única

DIFERENCIA DE SUELDOS, LA PRINCIPAL DIFICULTAD

¿Cuáles cree usted que son las tres principales dificultades que enfrentan las mujeres en el Chile de hoy?

Base: Total Entrevistadas. **TOTAL MENCIONES.**



Respuesta múltiple de hasta 3 menciones, en base a un listado de 14 temas propuestos.

DIFERENCIA DE SUELDOS, LA PRINCIPAL DIFICULTAD

¿Cuáles cree usted que son las tres principales dificultades que enfrentan las mujeres en el Chile de hoy?

Base: Total Entrevistadas. **TOTAL MENCIONES.**

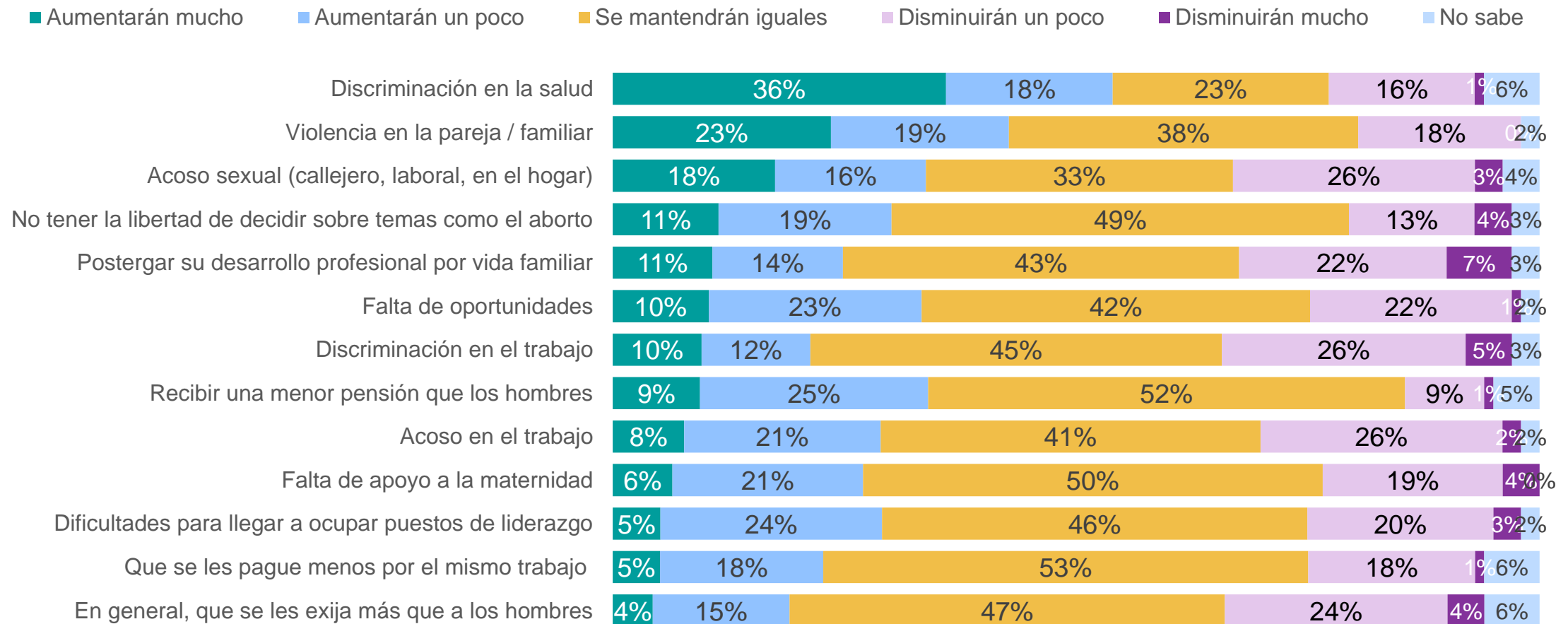
% TOTAL MENCIONES	Total	Zona		Edad				GSE			
		Santiago	Regiones	18 a 35	36 a 45	45 a 55	56 a 65	C1	C2	C3	D
Que se les pague menos por el mismo trabajo	46%	49%	44%	42%	47%	46%	51%	50%	43%	47%	46%
Discriminación en la salud	35%	38%	34%	31%	36%	31%	49%	41%	43%	31%	20%
Acoso sexual	33%	31%	34%	57%	34%	18%	17%	35%	32%	29%	40%
Violencia en la pareja / familiar	28%	31%	27%	26%	27%	38%	21%	23%	30%	31%	27%
Postergar su desarrollo profesional por su vida familiar	27%	26%	27%	30%	22%	28%	28%	23%	28%	27%	29%
Discriminación en el trabajo	16%	15%	17%	12%	19%	18%	16%	20%	17%	13%	15%
Dificultades para llegar a ocupar puestos de liderazgo	16%	19%	13%	12%	18%	17%	16%	19%	15%	17%	11%
Recibir una menor pensión que los hombres	15%	13%	16%	11%	13%	14%	26%	13%	16%	13%	18%
No tener la libertad de decidir sobre temas como el aborto	13%	12%	13%	17%	8%	14%	14%	15%	12%	13%	13%
Falta de apoyo a la maternidad	12%	10%	14%	15%	11%	15%	6%	10%	10%	15%	16%
Falta de oportunidades	12%	12%	11%	10%	11%	12%	15%	7%	11%	15%	13%
En general, que se les exija más que a los hombres	11%	11%	11%	10%	11%	13%	9%	6%	10%	14%	13%
Acoso en el trabajo	10%	9%	10%	8%	15%	10%	3%	10%	9%	10%	10%
Tener la posibilidad de influir en los destinos del país	4%	5%	2%	1%	2%	5%	8%	4%	4%	4%	2%
Ninguna	1%	0%	1%	2%	1%	0%	1%	1%	1%	1%	0%
Otra	0%	0%	0%	1%	0%	0%	0%	0%	1%	0%	0%

Valor significativamente mayor

Respuesta múltiple de hasta 3 menciones, en base a un listado de 14 temas propuestos.

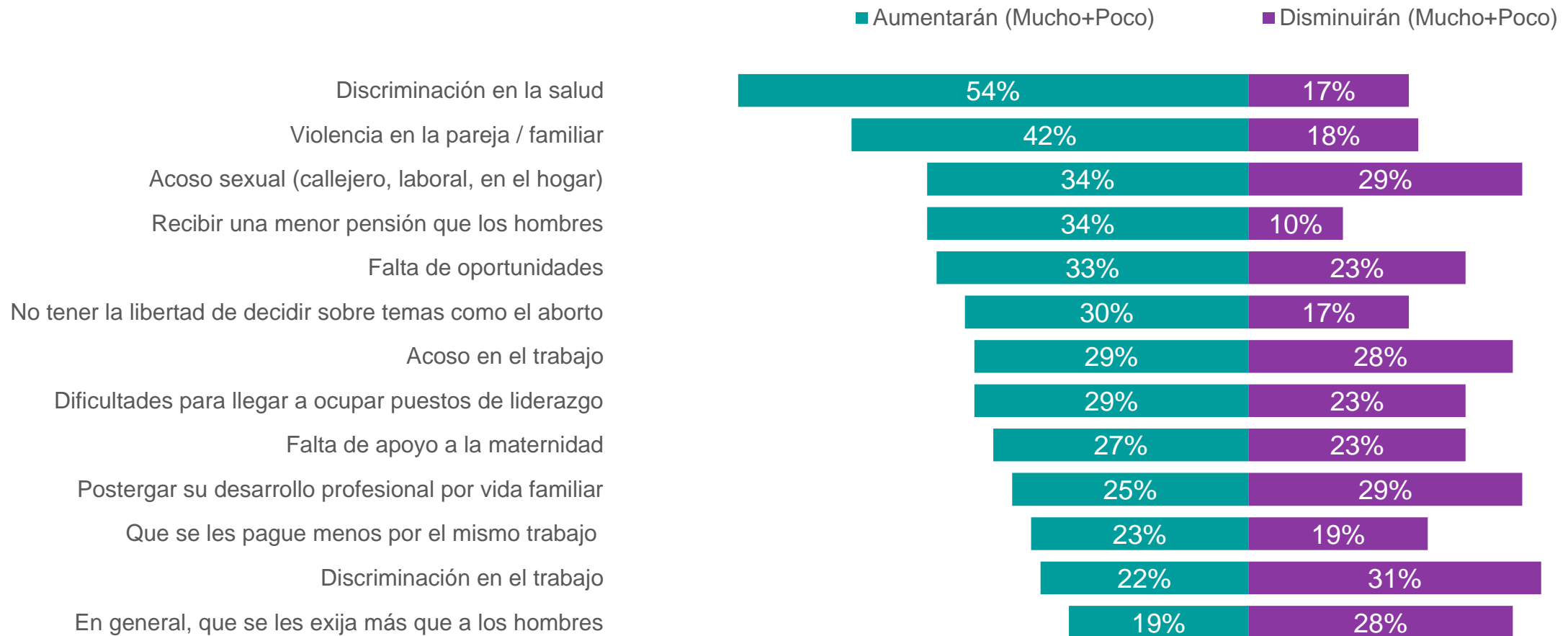
¿CÓMO CAMBIARÁN LAS DIFICULTADES DE LA MUJER A FUTURO?

De las dificultades que acaba de mencionar en la pregunta anterior, ¿Usted cree que estas dentro de los próximos años...? Base: Entrevistadas que señalan cada una de las dificultades (Mínimo 40 casos)



¿CÓMO CAMBIARÁN LAS DIFICULTADES DE LA MUJER A FUTURO?

De las dificultades que acaba de mencionar en la pregunta anterior, ¿Usted cree que estas dentro de los próximos años...? Base: Entrevistadas que señalan cada una de las dificultades (Mínimo 40 casos)



SECCIÓN 2

MUJERES EN EL ÁMBITO PÚBLICO Y POLÍTICO

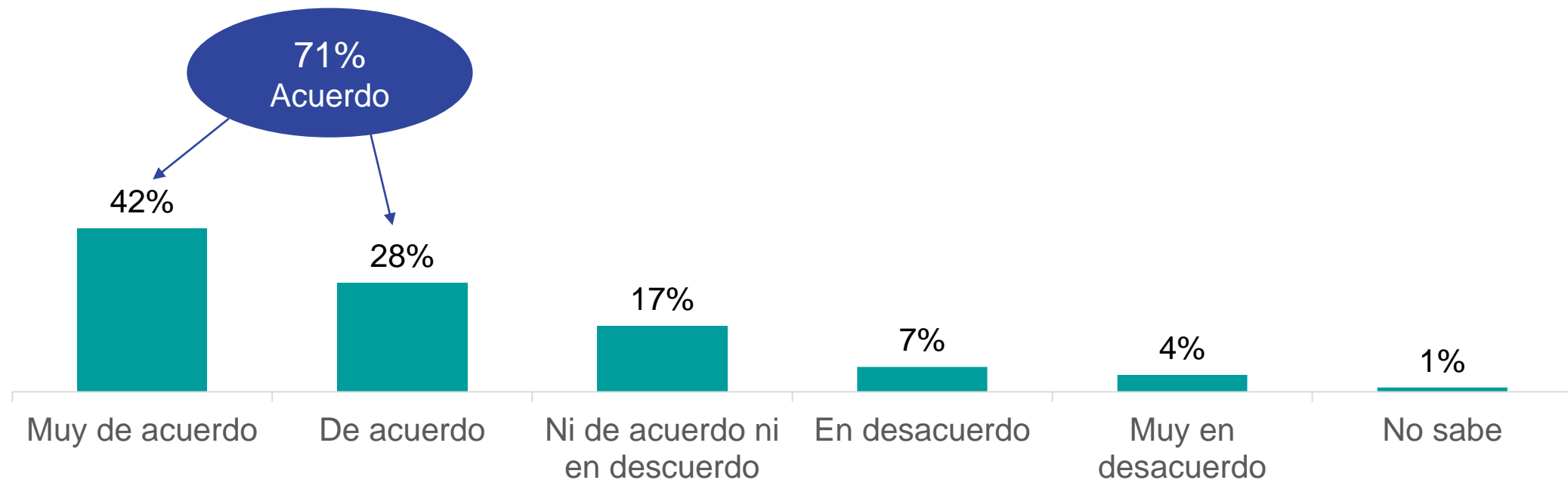
2

LA IMPORTANCIA QUE TIENEN HOY LAS MUJERES EN EL MUNDO POLÍTICO: UN ESPACIO PARA CRECER

Pensando en la situación de la mujer hoy en día en el país, ¿qué tan de acuerdo está usted con la siguiente afirmación? Las mujeres cumplen con un rol de gran importancia en el mundo político

Base: Total Entrevistadas.

“Las mujeres cumplen con un rol de gran importancia en el mundo político”



Respuesta única

LA IMPORTANCIA QUE TIENEN HOY LAS MUJERES EN EL MUNDO POLÍTICO: UN ESPACIO PARA CRECER

Pensando en la situación de la mujer hoy en día en el país, ¿qué tan de acuerdo está usted con la siguiente afirmación? Las mujeres cumplen con un rol de gran importancia en el mundo político

Base: Total Entrevistadas.

	Total	Zona		Edad				GSE			
		Santiago	Regiones	18 a 35	36 a 45	45 a 55	56 a 65	C1	C2	C3	D
Muy de acuerdo	42%	42%	43%	46%	39%	43%	42%	43%	49%	37%	36%
Acuerdo	28%	32%	26%	22%	35%	31%	22%	24%	23%	34%	37%
Ni de acuerdo, ni en desacuerdo	17%	14%	19%	20%	17%	11%	24%	17%	14%	18%	22%
Desacuerdo	7%	6%	7%	8%	3%	9%	6%	10%	5%	7%	5%
Muy en desacuerdo	4%	4%	5%	3%	5%	4%	6%	6%	7%	3%	0%
No sabe	1%	1%	1%	1%	0%	3%	0%	1%	2%	0%	0%

No hay diferencias estadísticamente significativas

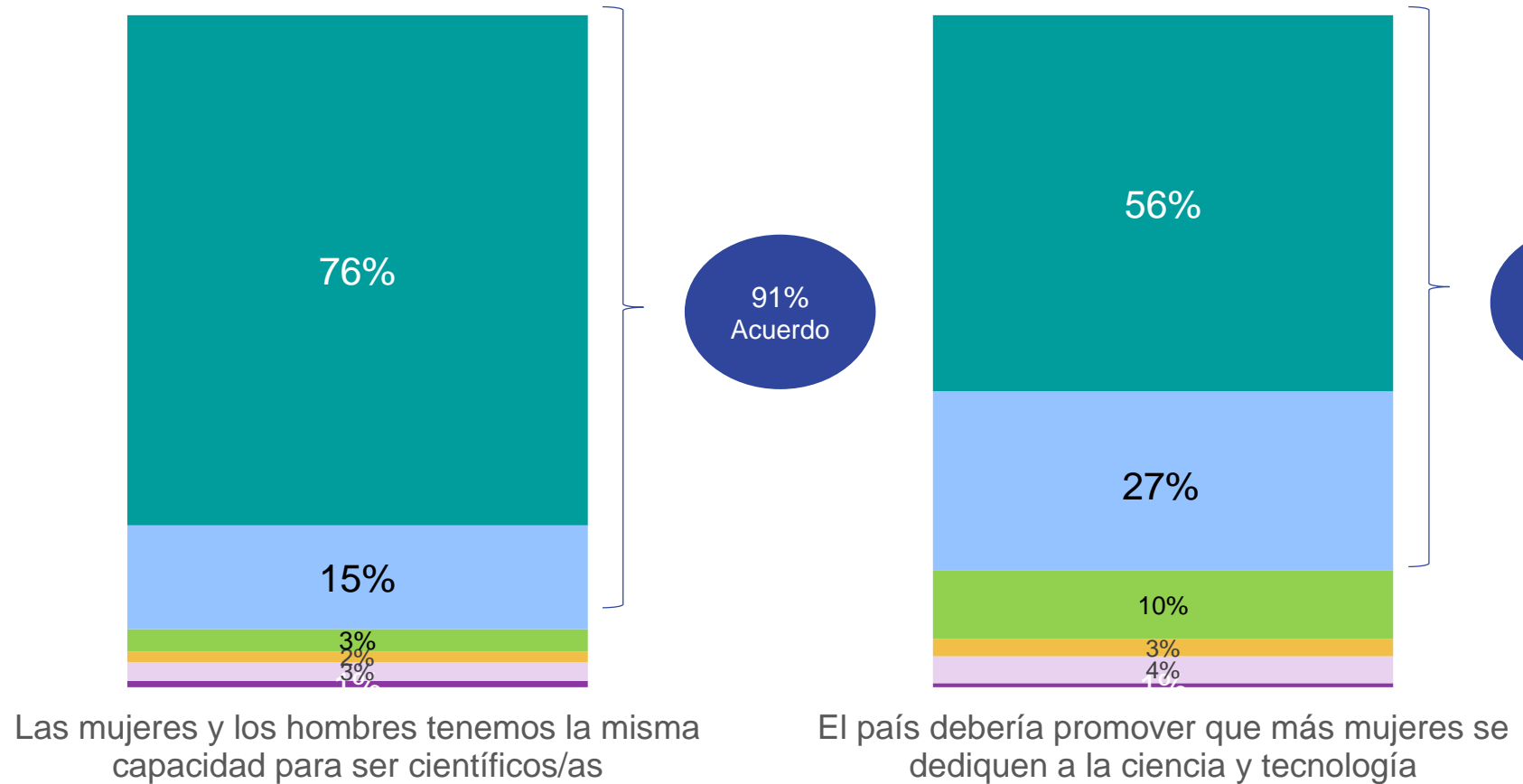
Respuesta única

MUJERES EN CIENCIA

¿Qué tan de acuerdo está usted con las siguientes afirmaciones?

Base: Total Entrevistadas.

- Muy de acuerdo
- De acuerdo
- Ni de acuerdo ni en desacuerdo
- En desacuerdo
- Muy en desacuerdo
- No sabe



MUJERES Y CIENCIA

¿Qué tan de acuerdo está usted con las siguientes afirmaciones?

Base: Total Entrevistadas.

% ACUERDO (Muy de acuerdo + Acuerdo)	Total	Zona		Edad				GSE			
		Santiago	Regiones	18 a 35	36 a 45	45 a 55	56 a 65	C1	C2	C3	D
Las mujeres y los hombres tenemos la misma capacidad para ser científicos/as	91%	91%	91%	91%	92%	91%	92%	91%	91%	92%	91%
El país debería promover que más mujeres se dediquen a la ciencia y tecnología	83%	82%	83%	84%	83%	82%	83%	85%	80%	83%	85%

Valor significativamente mayor

Valor significativamente menor

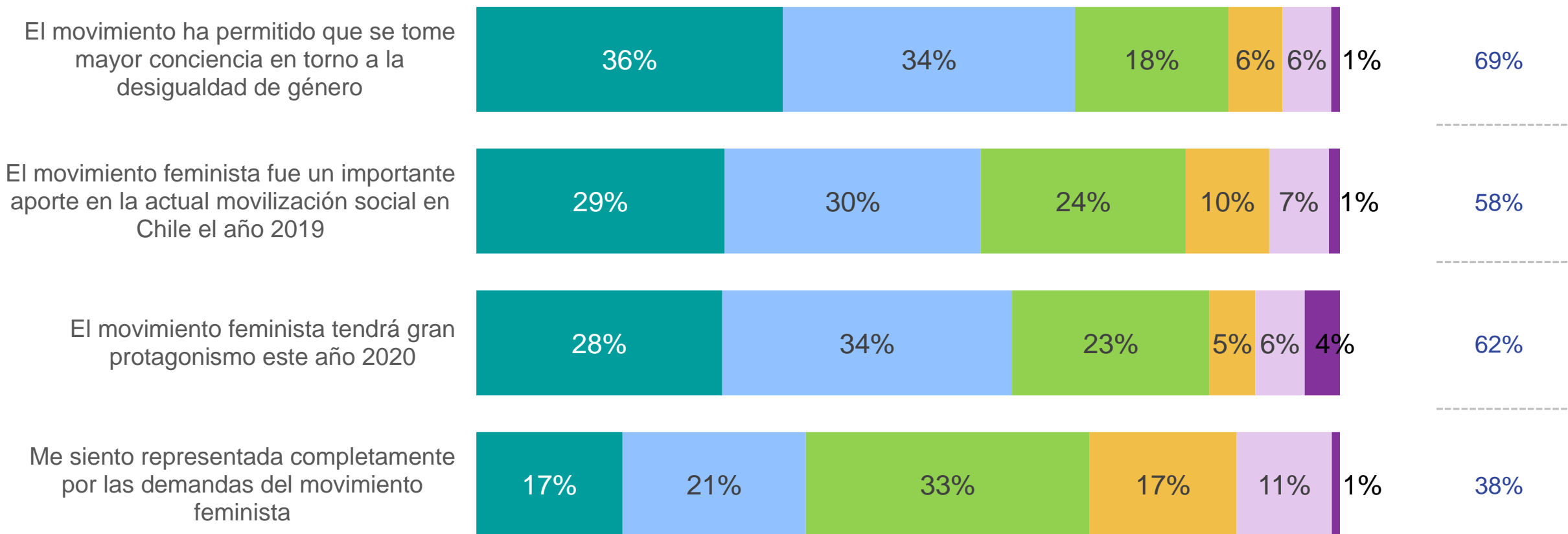
MOVIMIENTO FEMINISTA

Respecto del movimiento feminista, ¿qué tan de acuerdo está usted con las siguientes afirmaciones?

Base: Total Entrevistadas.

■ Muy de acuerdo ■ De acuerdo ■ Ni de acuerdo ni en desacuerdo ■ En desacuerdo ■ Muy en desacuerdo ■ NS-NR

% ACUERDO
(Muy de acuerdo + Acuerdo)



MOVIMIENTO FEMINISTA

Respecto del movimiento feminista, ¿qué tan de acuerdo está usted con las siguientes afirmaciones?

Base: Total Entrevistadas. % Muy de acuerdo + % De acuerdo

% ACUERDO (Muy de acuerdo + De acuerdo)	Total	Zona		Edad				GSE			
		Santiago	Regiones	18 a 35	36 a 45	45 a 55	56 a 65	C1	C2	C3	D
Me siento representada completamente por las demandas del movimiento feminista	38%	37%	39%	47%	36%	38%	29%	40%	36%	42%	34%
El movimiento feminista fue un importante aporte en la actual movilización social en Chile el año 2019	58%	60%	57%	73%	55%	55%	48%	58%	54%	62%	62%
El movimiento feminista tendrá gran protagonismo este año 2020	62%	64%	61%	69%	64%	57%	55%	60%	60%	63%	67%
El movimiento ha permitido que se tome mayor conciencia en torno a la desigualdad de género	69%	68%	70%	81%	70%	64%	58%	65%	69%	73%	71%

Valor significativamente mayor

Respuesta única

SECCIÓN 3

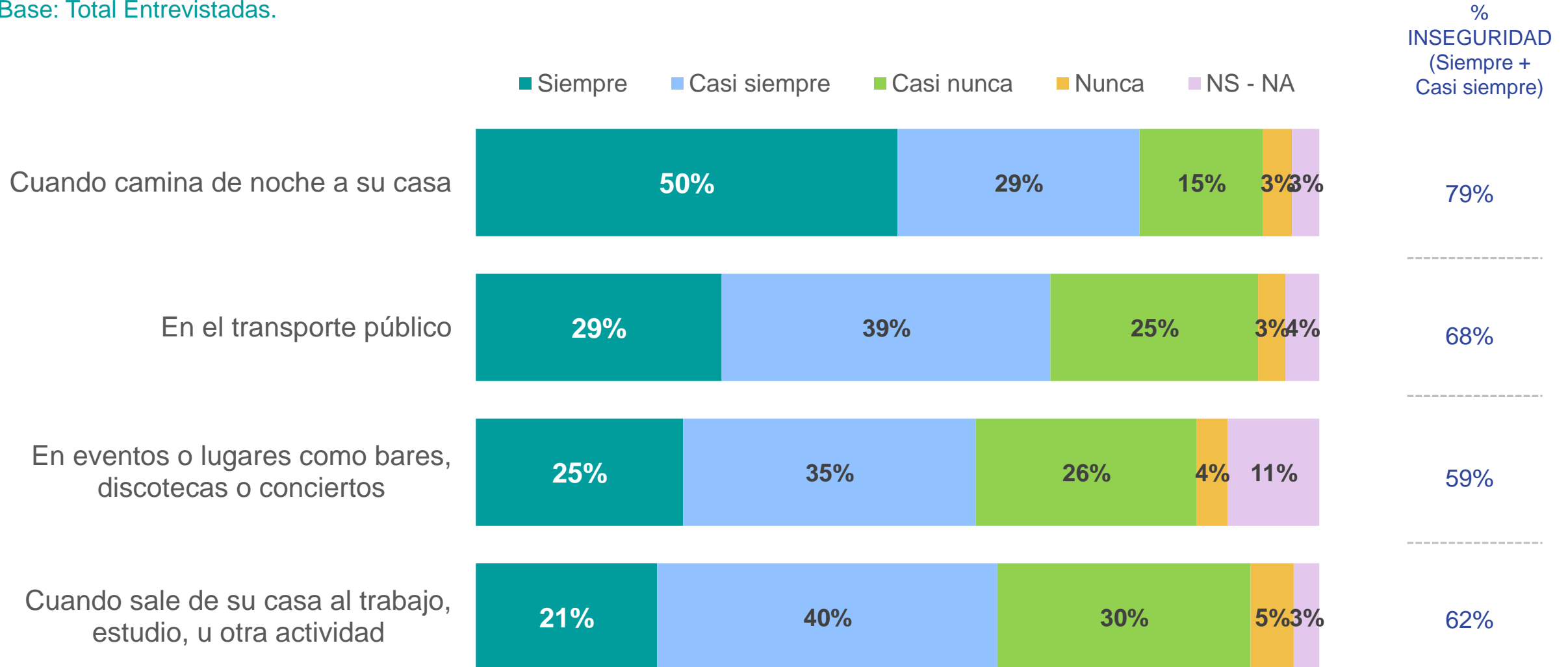
INSEGURIDAD PÚBLICA Y VIOLENCIAS

3

INSEGURIDAD DE LAS MUJERES EN LA VÍA PÚBLICA

¿Con qué frecuencia se siente insegura en las siguientes situaciones?

Base: Total Entrevistadas.



INSEGURIDAD DE LAS MUJERES EN LA VÍA PÚBLICA

¿Con qué frecuencia se siente insegura en las siguientes situaciones?

Base: Total Entrevistadas. % Casi siempre + % Siempre

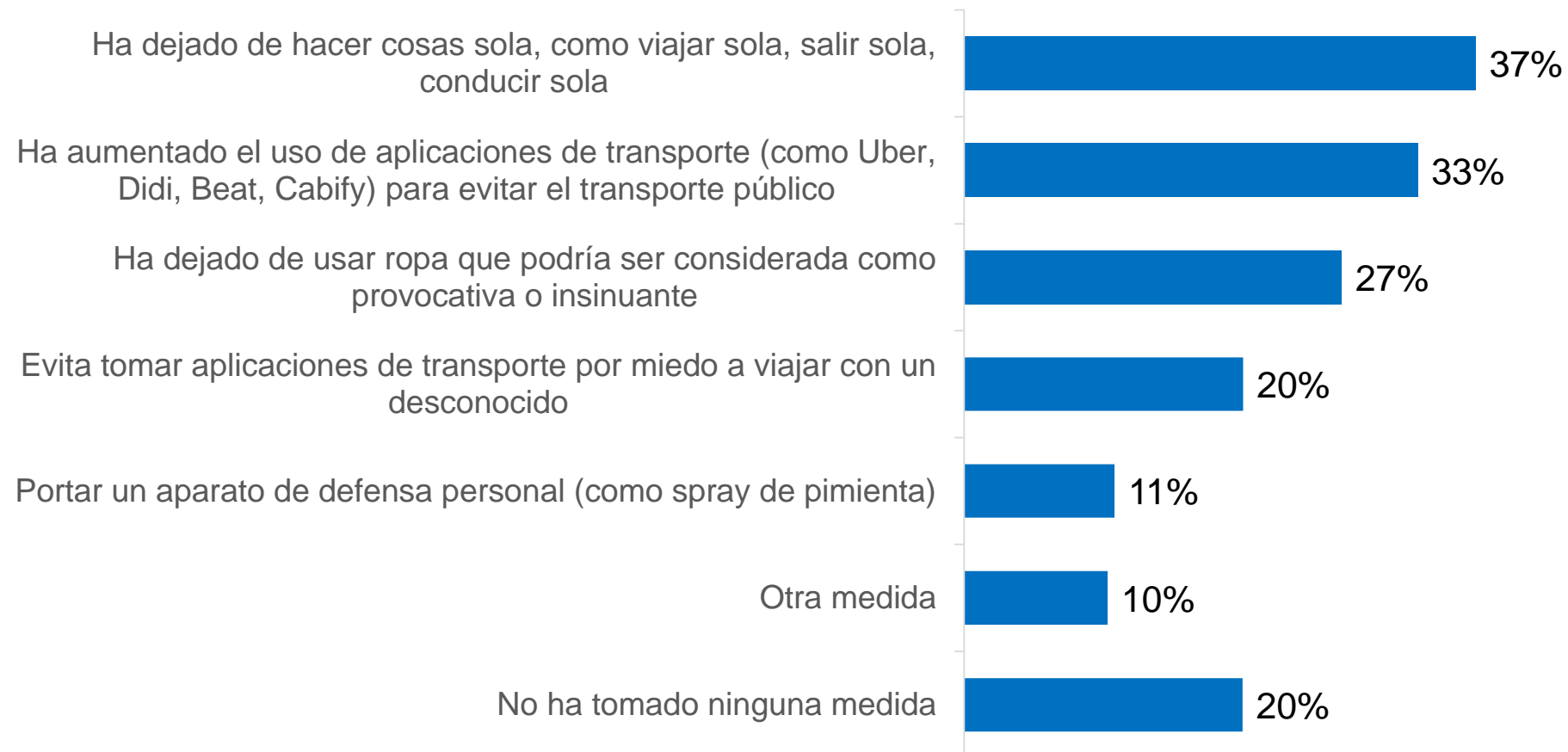
% INSEGURIDAD (Siempre + Casi siempre)	Total	Zona		Edad				GSE			
		Santiago	Regiones	18 a 35	36 a 45	45 a 55	56 a 65	C1	C2	C3	D
Cuando camina de noche a su casa	79%	84%	75%	83%	80%	78%	71%	78%	81%	74%	83%
En el transporte público	68%	74%	64%	75%	68%	67%	59%	68%	69%	68%	67%
Cuando sale de su casa al trabajo, estudio, u otra actividad	62%	64%	61%	69%	65%	60%	49%	59%	60%	63%	67%
En eventos o lugares como bares, discotecas o conciertos	59%	63%	56%	66%	60%	57%	51%	59%	56%	60%	65%

Valor significativamente mayor

LAS MEDIDAS DE SEGURIDAD DE LAS MUJERES EN EL ESPACIO PÚBLICO

De las siguientes conductas, ¿Acostumbra usted alguna de ellas para cuidar su seguridad?

Base: Total Entrevistadas.



80%
Ha tomado
medidas

Respuesta múltiple, en base a un listado de 5 conductas.

LAS MEDIDAS DE SEGURIDAD DE LAS MUJERES EN EL ESPACIO PÚBLICO

De las siguientes conductas, ¿Acostumbra usted alguna de ellas para cuidar su seguridad?

Base: Total Entrevistadas. Respuesta Múltiple.

	Total	Zona		Edad				GSE			
		Santiago	Regiones	18 a 35	36 a 45	45 a 55	56 a 65	C1	C2	C3	D
Ha dejado de hacer cosas sola, como viajar sola, salir sola, conducir sola	37%	39%	36%	43%	40%	34%	29%	35%	36%	38%	41%
Ha aumentado el uso de aplicaciones de transporte (como Uber, Didi, Beat, Cabify) para evitar el transporte público	33%	34%	32%	34%	31%	31%	37%	33%	32%	37%	27%
Ha dejado de usar ropa que podría ser considerada como provocativa o insinuante	27%	29%	27%	39%	27%	24%	15%	28%	26%	30%	25%
Evita tomar aplicaciones de transporte por miedo a viajar con un desconocido	20%	21%	20%	24%	25%	15%	15%	23%	20%	20%	17%
Portar un aparato de defensa personal (como spray de pimienta)	11%	12%	10%	15%	12%	6%	9%	18%	9%	7%	11%
Otra medida	10%	7%	13%	15%	8%	11%	6%	10%	14%	7%	9%
No ha tomado ninguna medida	20%	18%	22%	12%	17%	23%	34%	19%	21%	20%	22%

Valor significativamente mayor

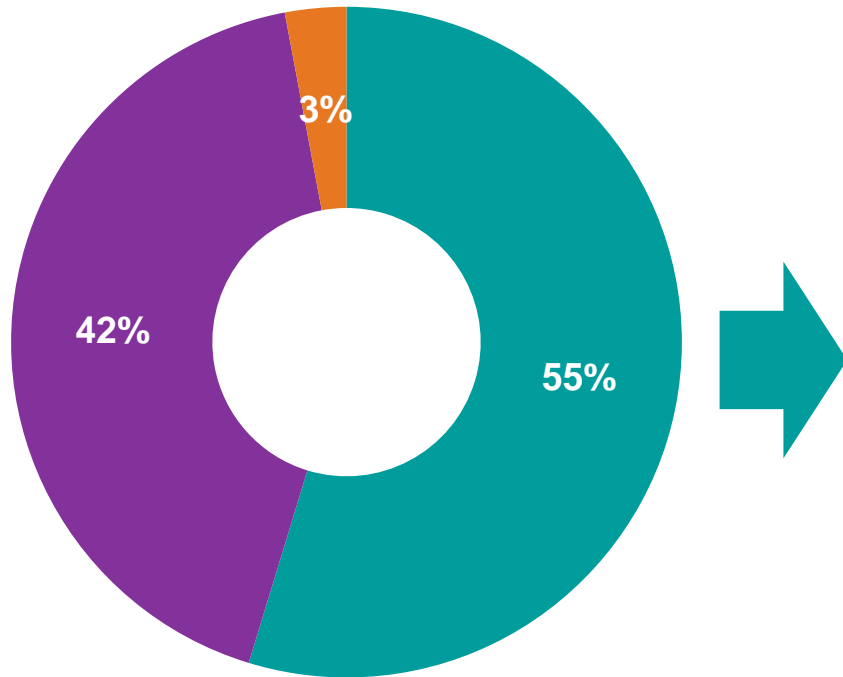
Respuesta múltiple, en base a un listado de 5 conductas.

VIOLENCIA FÍSICA Y PSICOLÓGICA

¿Ha sufrido violencia física o psicológica?

Base: Total entrevistadas

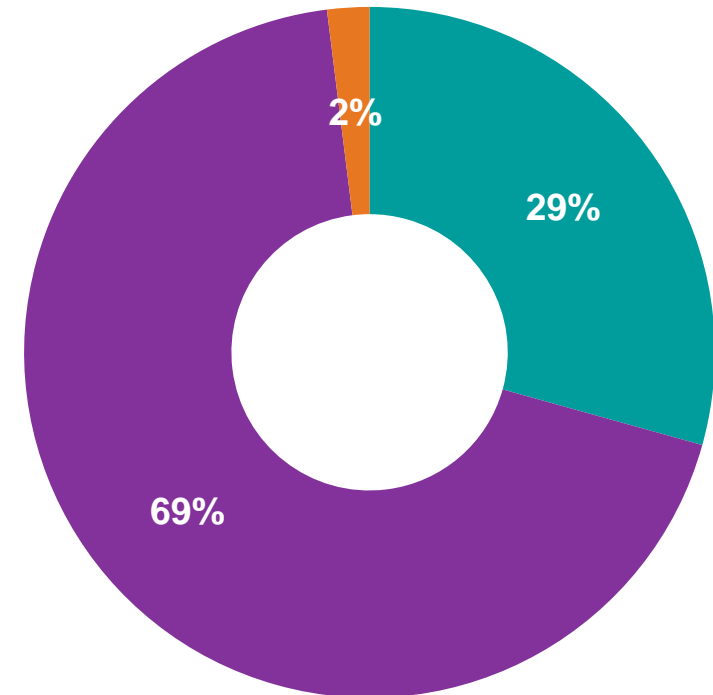
■ Sí ■ No ■ NS-NR



¿Ha denunciado esta situación?

Base: Quienes han sufrido violencia física o psicológica

■ Sí ■ No ■ NS-NR



VIOLENCIA FÍSICA O PSICOLÓGICA

¿Ha sufrido violencia física o psicológica?

Base: Total Entrevistadas.

	Total	Zona		Edad				GSE			
		Santiago	Regiones	18 a 35	36 a 45	45 a 55	56 a 65	C1	C2	C3	D
Sí	55%	57%	53%	58%	55%	55%	47%	56%	52%	54%	60%
No	42%	40%	44%	39%	43%	41%	47%	44%	45%	42%	36%
No sabe/No responde	3%	3%	3%	2%	2%	3%	6%	1%	2%	5%	4%

¿Ha denunciado esta situación?

Base: Quienes han sufrido violencia física o psicológica

	Total	Zona		Edad				GSE			
		Santiago	Regiones	18 a 35	36 a 45	45 a 55	56 a 65	C1	C2	C3	D
Sí	29%	29%	29%	22%	34%	31%	31%	14%	32%	40%	27%
No	69%	70%	68%	76%	64%	66%	69%	82%	66%	60%	69%
No sabe/No responde	2%	1%	3%	1%	3%	3%	0%	3%	1%	0%	4%

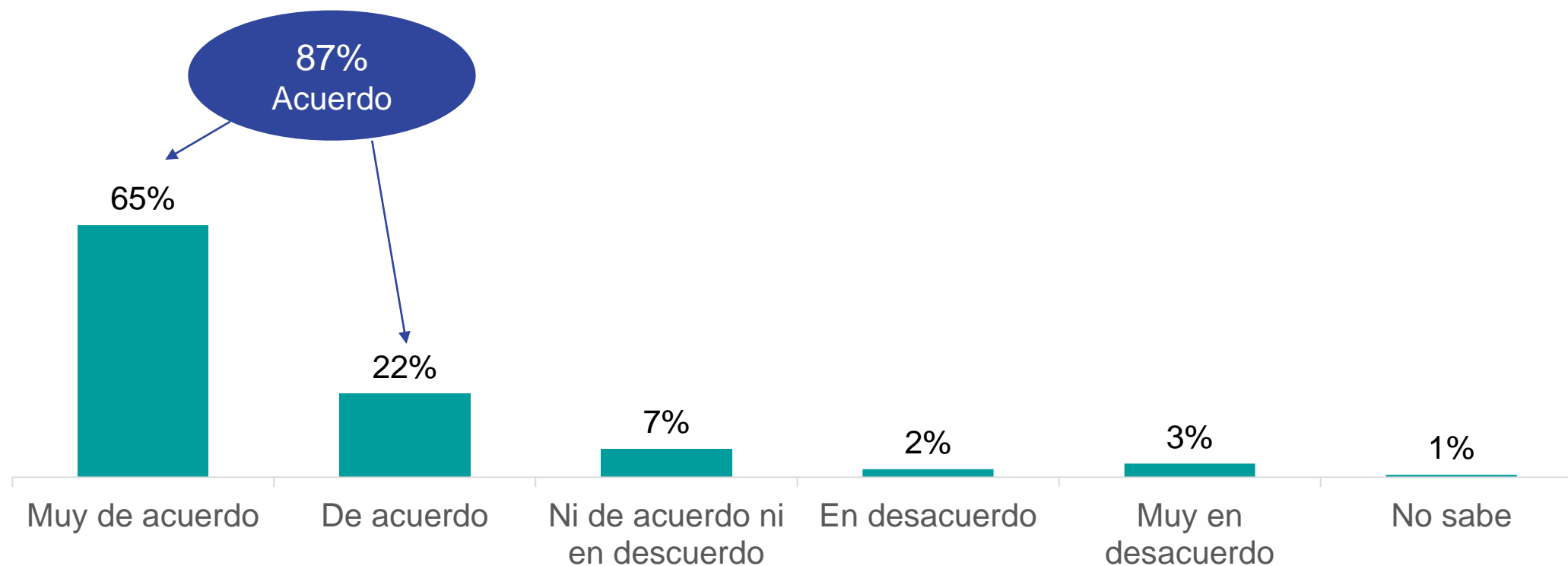
No hay diferencias estadísticamente significativas

EL TRATO A VÍCTIMAS DE VIOLENCIA SEXUAL

¿Qué tan de acuerdo está usted con la siguiente afirmación? Ante una denuncia de abuso sexual, es muy importante no cuestionar a la víctima

Base: Total Entrevistadas.

“Ante una denuncia de abuso sexual, es muy importante no cuestionar a la víctima”



Respuesta única

EL TRATO A VÍCTIMAS DE VIOLENCIA SEXUAL

¿Qué tan de acuerdo está usted con la siguiente afirmación? Ante una denuncia de abuso sexual, es muy importante no cuestionar a la víctima

Base: Total Entrevistadas.

	Total	Zona		Edad				GSE			
		Santiago	Regiones	18 a 35	36 a 45	45 a 55	56 a 65	C1	C2	C3	D
Muy de acuerdo	65%	61%	67%	67%	67%	67%	55%	68%	64%	66%	62%
Acuerdo	22%	24%	20%	21%	18%	21%	28%	20%	19%	21%	29%
Ni de acuerdo, ni en desacuerdo	7%	9%	6%	8%	6%	5%	12%	7%	10%	7%	4%
Desacuerdo	2%	2%	2%	0%	4%	2%	1%	1%	3%	2%	2%
Muy en desacuerdo	3%	4%	3%	3%	4%	4%	3%	4%	4%	3%	2%
No sabe	1%	0%	1%	1%	1%	1%	0%	0%	0%	1%	2%

 Valor significativamente menor

Respuesta única

SOBRE PANEL IPSOS INTERACTIVE SERVICES

El estudio fue realizado sobre la base del Panel de Ipsos Interactive Services (IIS), el cual está compuesto por un marco muestral de 55 000 personas del país, todas mayores de 14 años. Además del panel propio, Ipsos cuenta con reclutamiento ad hoc y apoyo en perfiles específicos desde paneles externos certificados por Ipsos.

La distribución del panel corresponde a un 75% de mujeres y 25% de hombres, siendo 68% quienes se encuentran en situación laboral activa y 32% inactivos.

El panel tiene presencia de todo el territorio nacional, con concentración en la zona centro con 64%, mientras que el norte alcanza a 12%, la zona sur a 22% y la zona austral a 1%.

Respecto de la edad, 35% del panel tiene 24 años o menos (3% son menores de 17 años), 32% del panel corresponde a 25 a 32 años, 17% a 35 a 44 años, 9% a 45 a 54 años y 7% son mayores de 55 años.

En relación al nivel educacional, 24% indican tener medio incompleta o menos, 52% educación media completa o superior incompleta y 23% educación universitaria completa y más.

En relación al Grupo Socio Económico, la composición del panel alcanza a un 10% de ABC1, 28% de C2, 31% de C3, 27% de D y 4% de E.

La inscripción en el panel y su mantención en él es voluntaria.

La recomendación de Ipsos para la aplicación de encuestas en su Panel es la utilización de modelos muestrales de cuotas para un mejor control de la distribución del perfil a representar.

¿Dudas? Info.ipsos@ipsos.com

GAME CHANGERS

