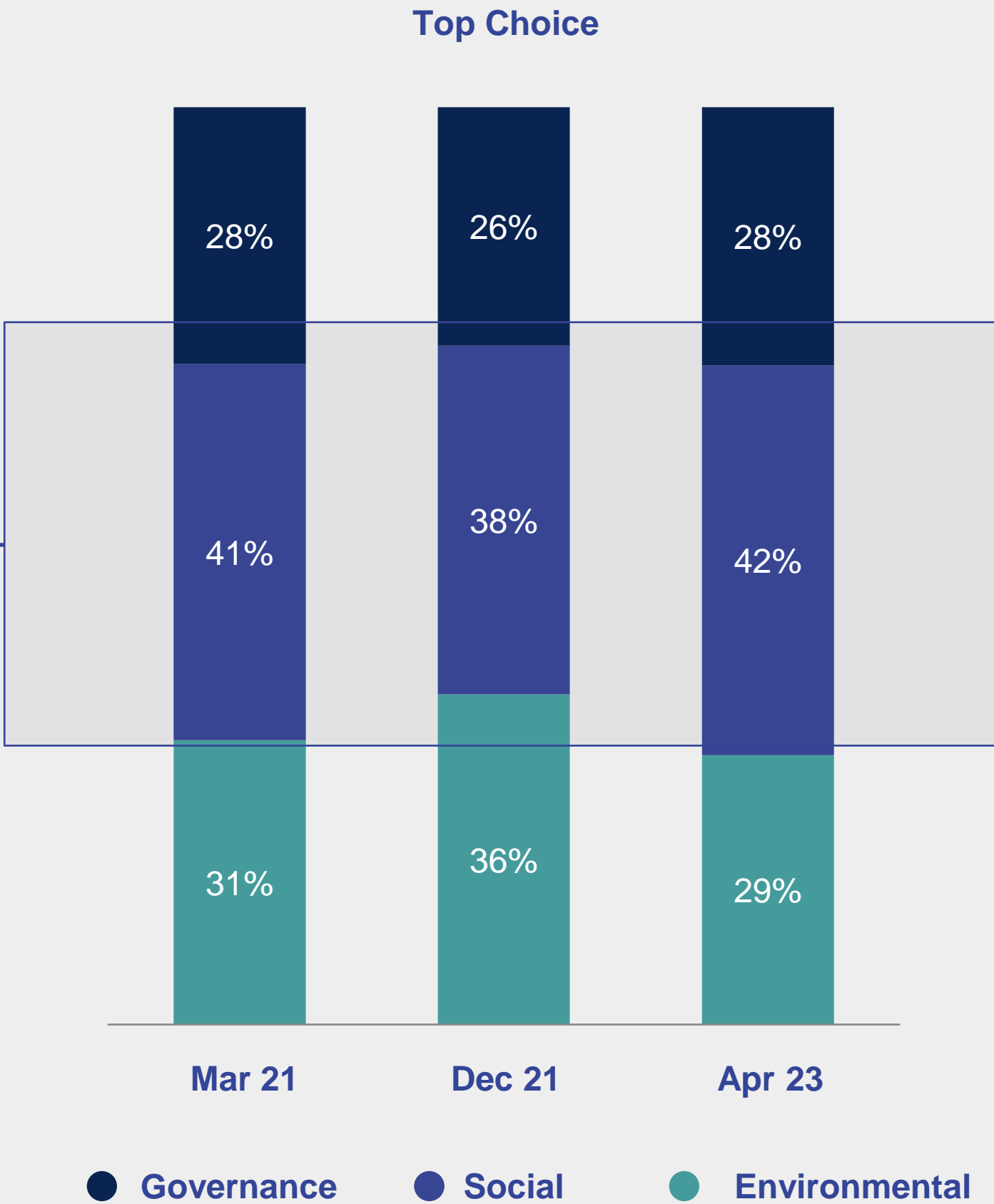


Public Affairs & Reputação Corporativa

Índice de Vulnerabilidade Social

Melhorar a sociedade

deveria ser a principal prioridade das empresas, de acordo com os consumidores em todo o mundo. Dentro do Eixo S, duas ações se destacam: melhorar as condições de trabalho e a saúde e bem-estar dos trabalhadores.

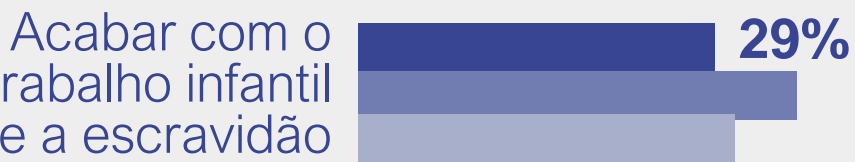



Q1. When it comes to the role of multi-national companies in corporate responsibility how important are each of the following areas? Please rank the below areas were 1 is most important and 3 is least important.

Melhoria das condições de trabalho



Melhorar a saúde e a segurança dos funcionários



Legend: Abr 23 (dark blue), Dez 21 (medium blue), Mar 21 (light blue)

Índice de Vulnerabilidade Social

+ Sobre



+ Para que serve?

É um índice criado para identificar as principais deficiências de acesso a serviços e direitos básicos e o **nível de vulnerabilidade social** das famílias de colaboradores ou até mesmo de comunidades. Foi projetado para subsidiar a formulação de iniciativas que possam melhorar a qualidade de vida de colaboradores e comunidades.

+ Como pode auxiliar a sua empresa?

- Dados completos e atualizados sobre condição de vida familiar dos colaboradores;
- Assertividade e **melhor direcionamento de ações** de acordo com áreas, territórios e cargos, permitindo **economia de recursos e maior satisfação dos colaboradores**

Indicadores de Vulnerabilidade Social



Educação

Peso: 22.5%*



Saúde



Ocupação



Moradia



Redes

+ Abandono escolar

Avalia se algum dos membros da família, em idade escolar, não terminaram os estudos ou não estão estudando.

+ Defasagem escolar

Avalia se algum dos membros da família que está estudando, está atrasado há dois anos ou mais.

+ Nível Educacional

Avalia se algum membro da família com 18 anos ou mais não completou o ensino médio.



Indicadores de Vulnerabilidade Social



Educação



Saúde

Peso: 22.5%*



Ocupação



Moradia



Redes

+ Nutrição Infantil

Avalia se os membros da família de 0 a 6 anos estão acima do peso, obesos ou desnutridos

+ Plano de saúde (particular)

Avalia se os membros da família possuem algum plano de saúde ou não (particular)

+ Cuidados de saúde

Avalia se assistência em saúde foi necessária no último ano e quais as causas, ou se algum familiar teve problemas ou foi impedido de fazer uma consulta por motivos alheios à sua vontade.



Indicadores de Vulnerabilidade Social



Educação



Saúde



Ocupação

Peso: 22.5%*



Moradia



Redes

+ Ocupação

Avalia se algum dos membros da casa está desempregado

+ Aposentadoria

Avalia se há membros da família que estão aposentados e não recebem pensão

+ Outros indicadores

Indicador incluído dependendo do contexto é o da Previdência Social, que avalia se os membros da família recebem alguma pensão



Indicadores de Vulnerabilidade Social



Educação



Saúde



Ocupação



Moradia

Peso: 22.5%*



Redes

+ Habitação

Carências no lar. Se a moradia está em condições de superlotação ou precária (paredes, teto ou piso precários)

+ Serviços básicos

Há carência se a casa não tiver serviços básicos de saneamento (banheiro, água encanada, serviço de energia)

+ Ambiente

Há carência se não houver serviço de educação, transporte, saúde ou problemas de poluição do ar, rio, água ou acúmulo de lixo, nas proximidades da casa



Indicadores de Vulnerabilidade Social



Educação



Saúde



Ocupação



Moradia



Redes

Peso: 22.5%*

+ Suporte e redes

Falta de suporte/ajuda em qualquer uma das situações relevantes avaliadas (ajuda financeira em caso de emergência, no cuidado de crianças ou doentes, etc.).

+ Segurança

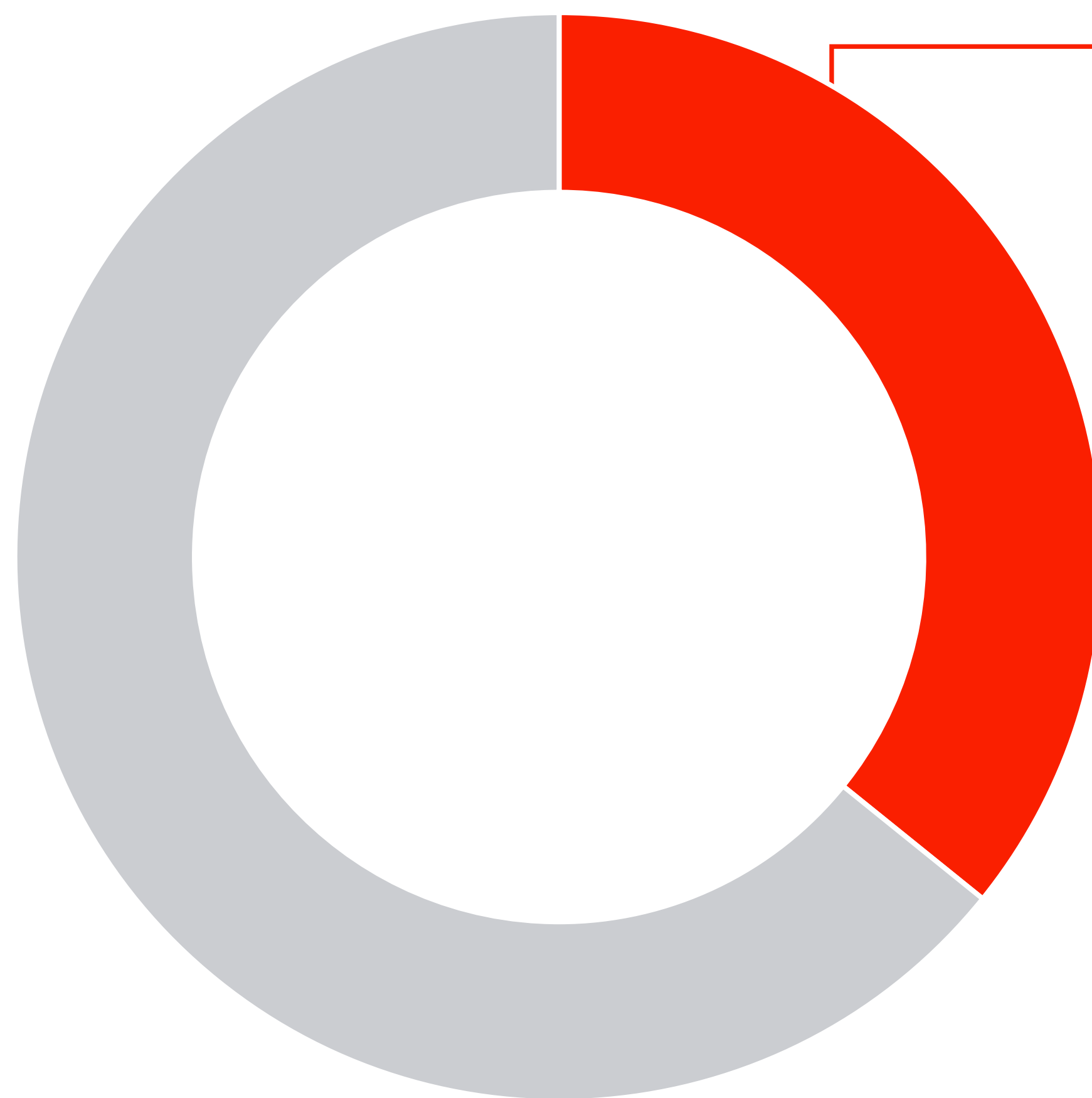
Há carência se alguma das situações de insegurança avaliadas são “sempre” vivenciadas (tiroteios, tráfico de drogas, etc.).

+ Outros indicadores

Outros indicadores que podem ser avaliados: participação social ou política em uma organização, experiência de discriminação.



Dimensionar e identificar situações de vulnerabilidade



25.5%

**dos trabalhadores
pertencem a famílias
vulneráveis**

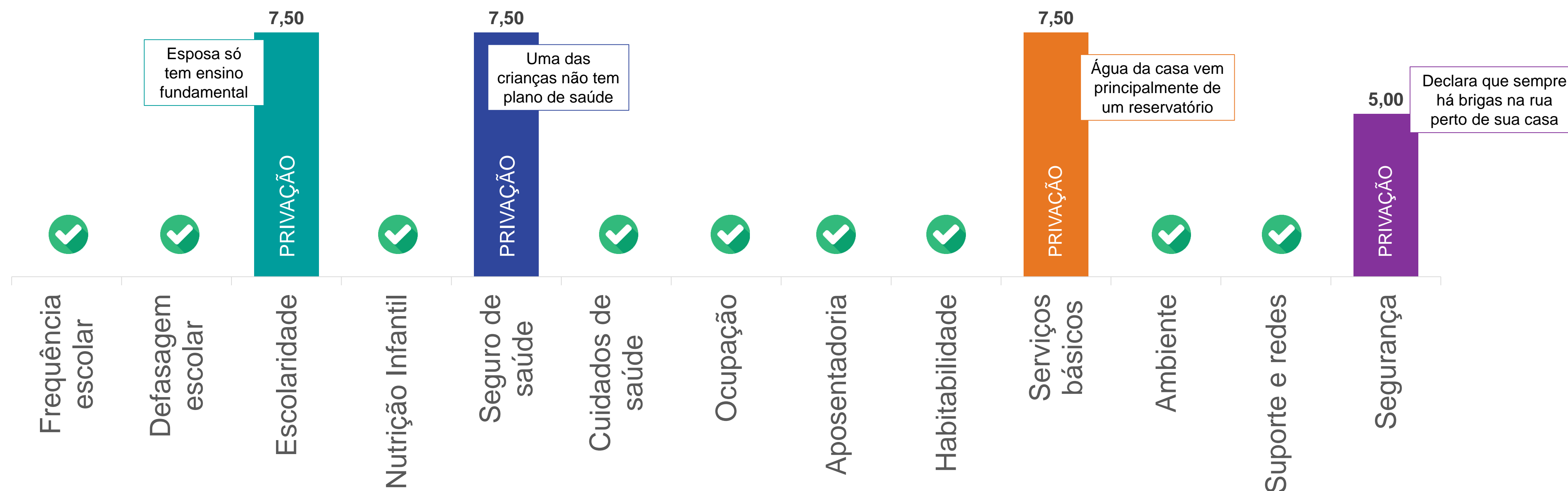
A partir dos diferentes indicadores, são quantificados e identificados os funcionários e famílias em situação de vulnerabilidade, devido à presença de diferentes deficiências em diversos indicadores.

Exemplos de funcionários em lares em vulnerabilidade



José

Aos 61 anos, ele mora com os 2 filhos e a esposa.



Public Affairs & Reputação Corporativa

Obrigado!