

OBJETIVOS DE DESENVOLVIMENTO SUSTENTÁVEL

Pesquisa de Opinião

Job: 24-099719
Setembro/2025

Realização:



Instituto
Cidades
Sustentáveis



Programa
Cidades
Sustentáveis



Co-financiamento



União Europeia

Apoio:



FRENTE
NACIONAL
DE PREFEITAS
E PREFEITOS



Especificações Técnicas

Objetivos

Levantar a percepção dos brasileiros sobre os Objetivos de Desenvolvimento Sustentável

Público entrevistado

População brasileira com 16 anos ou mais

Data de realização

4 a 8 de setembro de 2025

Amostra

2000 entrevistas distribuídas em 132 municípios brasileiros

Margem de erro

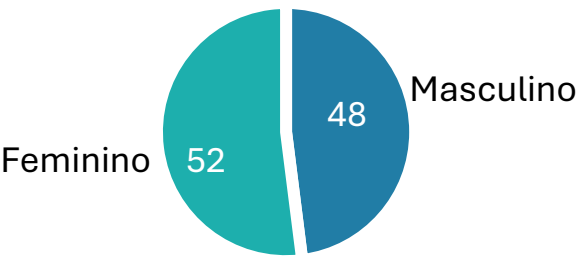
2 pontos percentuais sobre os resultados totais, considerando um intervalo de confiança de 95%

Fatores de ponderação

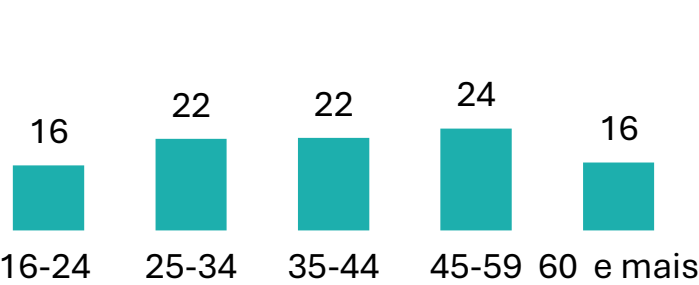
Amostra proporcional ao universo pesquisado, portanto, não houve necessidade de ponderação

Perfil da amostra

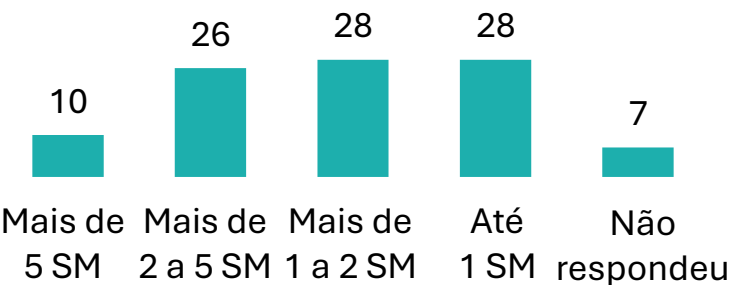
SEXO



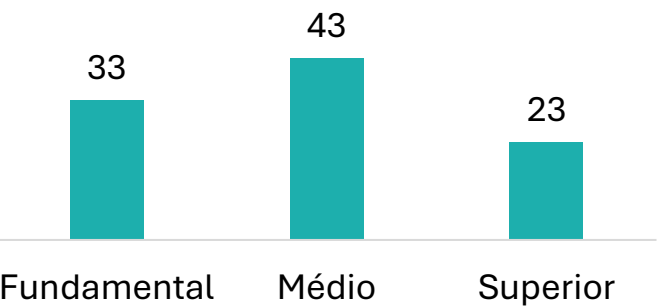
IDADE (anos)



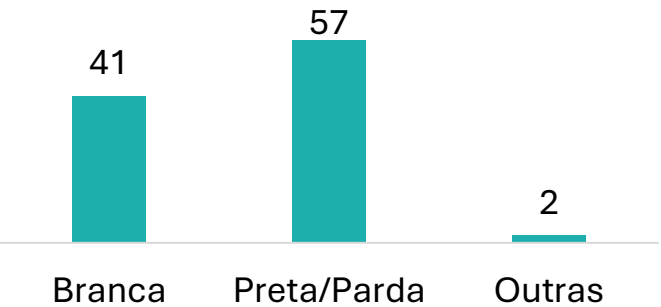
RENDA FAMILIAR (EM SALÁRIOS MÍNIMOS) (%)



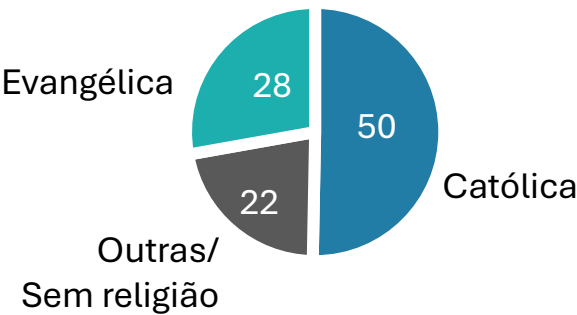
GRAU DE INSTRUÇÃO



RAÇA/COR




RELIGIÃO



Base: Amostra (2000)

Distribuição da amostra

REGIÃO



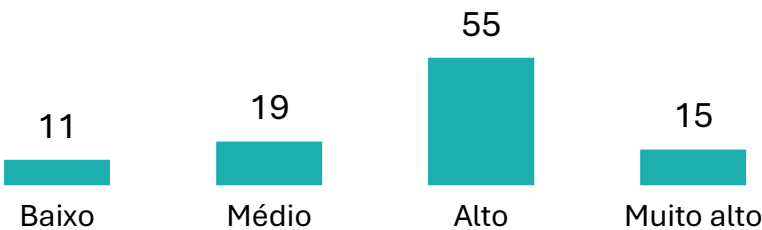
CONDIÇÃO DO MUNICÍPIO



PORTE DO MUNICÍPIO
(EM NÚMERO DE HABITANTES) (%)



IDH MUNICIPAL
(Índice de Desenvolvimento Humano Municipal)



O **IDHM** é um indicador que mede o progresso de um município em três dimensões: **longevidade** (saúde), **educação** (acesso ao conhecimento) e **renda** (padrão de vida). O IDHM varia de 0 a 1, e quanto mais próximo de 1, maior o desenvolvimento humano do município.

Base: Amostra (2000)

Conteúdo

01

Grau de conhecimento sobre os ODS

02

Os ODS: Benefícios para a cidade, para o Brasil e a disposição em colaborar

03

Grupos de categorias temáticas dos ODS: 5Ps

04

Um novo olhar: A perspectiva da COP30

05

Responsáveis pela implementação dos ODS

06

Quem são e como se comportam aqueles que conhecem os ODS?

07

Conclusões

Grau de conhecimento sobre os ODS

01

Após 10 anos do lançamento, quase metade da população tem algum nível de conhecimento sobre os ODSs. Os indicadores permanecem estáveis na comparação com a primeira medição, realizada em 2017

(%)

Grau de conhecimento sobre os ODSs



- Tem bastante conhecimento sobre o assunto
- Tem algum conhecimento sobre o assunto
- Já ouviu falar mas não tem conhecimento sobre o assunto
- Nunca tinha ouvido falar sobre os ODS






















Renda familiar > 5 SM (27%)
Ensino Superior (26%)
Outras religiões (19%)



Ensino Fundamental (96%)

Os ODS: Benefícios para a cidade, para o Brasil e disposição em colaborar

02

Quais são os cinco ODSs mais relevantes atualmente?

	Benefícios para a CIDADE	Benefícios para o BRASIL	Disposição em colaborar
1º LUGAR	Garantir saúde e bem-estar (46%) 	Garantir saúde e bem-estar Acabar com a pobreza (33%, em cada ODS) 	Garantir saúde e bem-estar (30%) 
2º LUGAR	Acabar com a pobreza (39%) 	Garantir educação de qualidade (29%)   1	Garantir educação de qualidade (27%)   1
3º LUGAR	Garantir educação de qualidade (33%) 	Acabar com a fome e a desnutrição e promover agricultura sustentável (21%)   2	Acabar com a pobreza (24%)   1
4º LUGAR	Acabar com a fome e a desnutrição e promover agricultura sustentável (22%) 	Promover o crescimento econômico sustentável, garantir emprego e condições adequadas de trabalho (16%) 	Acabar com a fome e a desnutrição e promover agricultura sustentável (13%) 
5º LUGAR	Promover o crescimento econômico sustentável, garantir emprego e condições adequadas de trabalho (14%) 	Reduzir as desigualdades (14%)   1	Reduzir as desigualdades (12%)   1

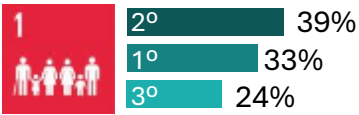
  Aumento / Queda de posição no ranking em relação ao ano de 2017



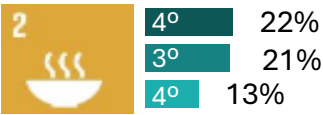
ODS: Benefícios para a cidade, para o Brasil e disposição em colaborar

RESUMO 2025

Benefícios para a cidade Benefícios para o Brasil Disposição em colaborar




Acabar com a pobreza



Acabar com a fome e a desnutrição e promover agricultura sustentável



Garantir saúde e bem-estar



Garantir educação de qualidade



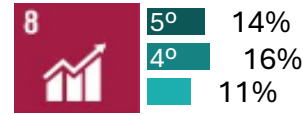
Alcançar a igualdade entre homens e mulheres



Garantir o acesso à água e saneamento



Garantir o acesso à energia



Promover o crescimento econômico sustentável, garantir emprego e condições adequadas de trabalho



Apoiar infraestrutura de qualidade, industrialização sustentável e inovação



Reduzir as desigualdades



Tornar as cidades sustentáveis



Promover padrões sustentáveis de produção e de consumo



Implementar ações para combater a mudança do clima



Proteger e recuperar os rios e oceanos



Proteger e recuperar terras e florestas



Promover a paz, proporcionar acesso à justiça e tornar as instituições eficazes



Fortalecer as parcerias entre países para promover ações sustentáveis


Todos	3%	3%	2%
Nenhum desses	2%	2%	6%
Não sabe/ Não respondeu	6%	7%	8%

Base: Amostra 2025 (2000)

ODS que trariam mais benefícios para o Brasil

2017 vs 2025

2017 2025



Acabar com a pobreza



Acabar com a fome e a desnutrição e promover agricultura sustentável



Garantir saúde e bem-estar



Garantir educação de qualidade



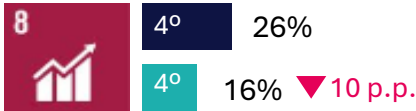
Alcançar a igualdade entre homens e mulheres



Garantir o acesso à água e saneamento



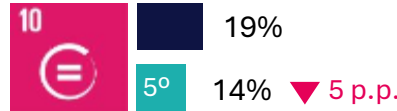
Garantir o acesso à energia



Promover o crescimento econômico sustentável, garantir emprego e condições adequadas de trabalho



Apoiar infraestrutura de qualidade, industrialização sustentável e inovação



Reduzir as desigualdades



Tornar as cidades sustentáveis



Promover padrões sustentáveis de produção e de consumo



Implementar ações para combater a mudança do clima



Proteger e recuperar os rios e oceanos



Proteger e recuperar terras e florestas



Promover a paz, proporcionar acesso à justiça e tornar as instituições eficazes



Fortalecer as parcerias entre países para promover ações sustentáveis

Todos	3%	3%
Nenhum desses	10%	2%
Não sabe/ Não respondeu	14%	7%


▲ / ▼ Aumento / Queda na comparação com 2017

P03) Pensando ainda nos Objetivos de Desenvolvimento Sustentável, os ODS, por favor, diga qual desses, na sua opinião, traria mais benefícios para o Brasil e para os brasileiros. Mais algum? Algum outro? (ATÉ TRÊS OPÇÕES)


ODS que os brasileiros estariam mais dispostos a colaborar

2017 vs 2025

2017 2025



Acabar com a pobreza



Acabar com a fome e a desnutrição e promover agricultura sustentável



Garantir saúde e bem-estar



Garantir educação de qualidade



Alcançar a igualdade entre homens e mulheres



Garantir o acesso à água e saneamento




Garantir o acesso à energia



Promover o crescimento econômico sustentável, garantir emprego e condições adequadas de trabalho



Apoiar infraestrutura de qualidade, industrialização sustentável e inovação



Reduzir as desigualdades



Tornar as cidades sustentáveis



Promover padrões sustentáveis de produção e de consumo



Implementar ações para combater a mudança do clima



Proteger e recuperar os rios e oceanos



Proteger e recuperar terras e florestas



Promover a paz, proporcionar acesso à justiça e tornar as instituições eficazes



Fortalecer as parcerias entre países para promover ações sustentáveis

Todos	2%	2%
Nenhum desses	21%	6%
Não sabe/ Não respondeu	21%	8%

P04) E com qual desses Objetivos de Desenvolvimento Sustentável, os ODS, o(a) sr(a) estaria disposto(a) a colaborar para promover avanços em seu município? Mais algum? Algum outro? (ATÉ TRÊS OPÇÕES)

Grupos de categorias temáticas dos ODS: 5Ps

03



Enfrentar desafios globais exige integrar os ODS de forma a **garantir o equilíbrio das dimensões econômica, social e ambiental.**

Para maior compreensão da opinião pública brasileira sobre esta agenda, **organizamos os resultados pelos grupos que representam os 5ps.**

Grupos temáticos dos ODS: 5Ps



PESSOAS

Erradicar a pobreza e a fome e garantir a dignidade e a igualdade

- 1 ERRADICAÇÃO DA POBREZA
- 2 FOME ZERO E AGRICULTURA SUSTENTÁVEL
- 3 SAÚDE E BEM-ESTAR
- 4 EDUCAÇÃO DE QUALIDADE
- 5 IGUALDADE DE GÊNERO



PLANETA

Proteger os recursos naturais e o clima do nosso planeta para as gerações futuras

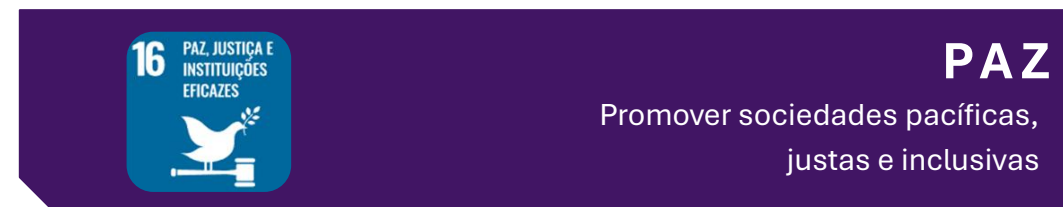
- 6 ÁGUA POTÁVEL E SANEAMENTO
- 12 CONSUMO E PRODUÇÃO RESPONSÁVEIS
- 13 AÇÃO CONTRA A MUDANÇA GLOBAL DO CLIMA
- 14 VIDA NA ÁGUA
- 15 VIDA TERRESTRE



PROSPERIDADE

Garantir vidas prósperas e plenas em harmonia com a natureza

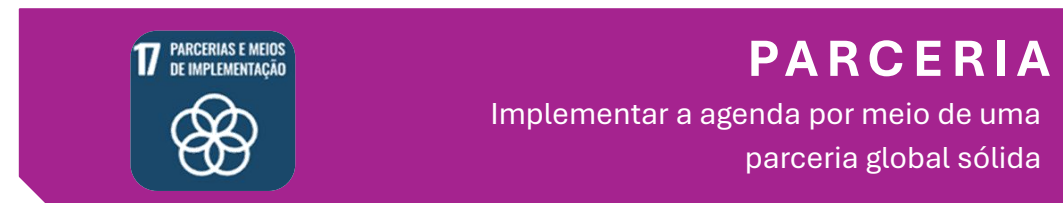
- 7 ENERGIA LIMPA E ACESSÍVEL
- 8 TRABALHO DECENTE E CRESCIMENTO ECONÔMICO
- 9 INDÚSTRIA, INOVAÇÃO E INFRAESTRUTURA
- 10 REDUÇÃO DAS DESIGUALDADES
- 11 CIDADES E COMUNIDADES SUSTENTÁVEIS



PAZ

Promover sociedades pacíficas, justas e inclusivas

- 16 PAZ, JUSTIÇA E INSTITUIÇÕES EFICAZES

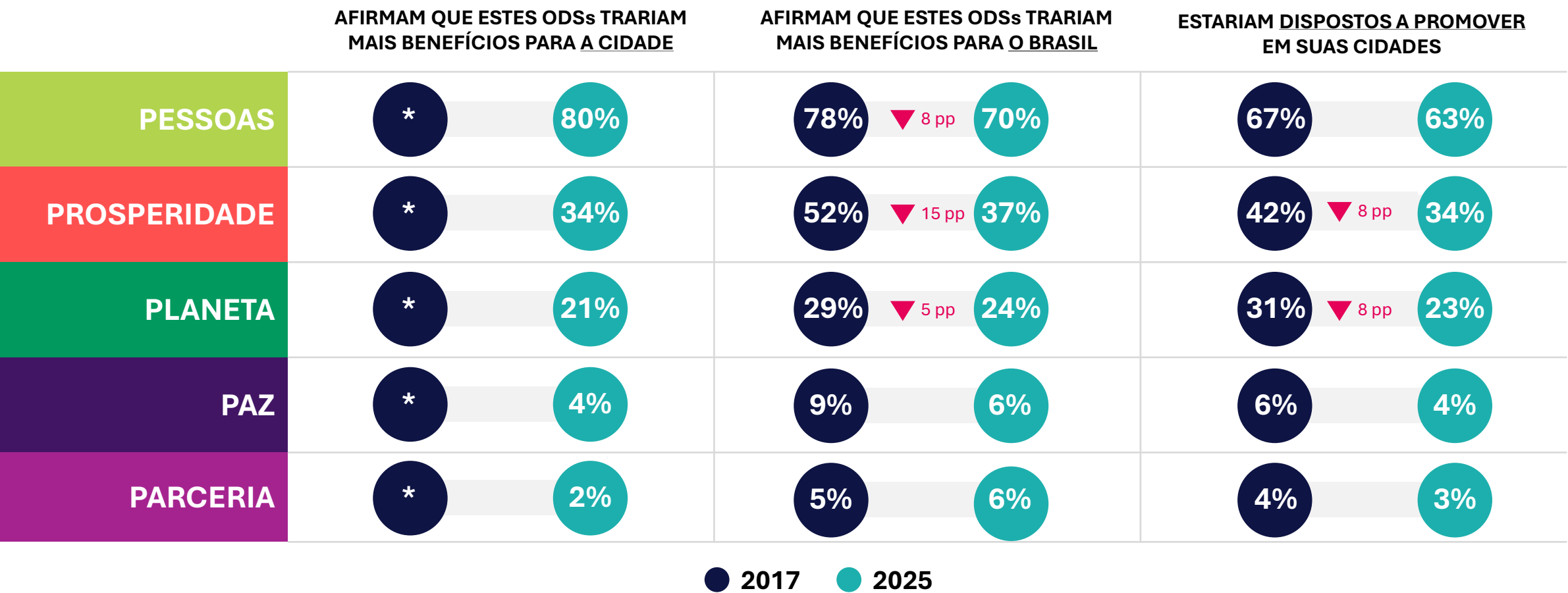


PARCERIA

Implementar a agenda por meio de uma parceria global sólida

- 17 PARCERIAS E MEIOS DE IMPLEMENTAÇÃO

Ainda que o tamanho dos grupos temáticos dos 5Ps tenha recuado em relação a 2017, eles se mantêm na mesma posição, tanto na percepção de benefício para o país, quanto na disposição da população em colaborar para promover avanços; grupo “Pessoas” se destaca nos três indicadores



▲ ▼ Aumento / Queda na comparação com 2017

* A pergunta sobre os benefícios para a cidade não foi aplicada em 2017.

Qual ODS é mais forte dentro de cada grupo?

As ações indicadas se destacam tanto na pesquisa atual, quanto no estudo divulgado em 2017







PESSOAS

PROSPERIDADE

PLANETA

PAZ*

PARCERIA*

AFIRMAM QUE ESTES ODSs TRARIAM MAIS BENEFÍCIOS PARA A CIDADE		AFIRMAM QUE ESTES ODSs TRARIAM MAIS BENEFÍCIOS PARA O BRASIL	ESTARIAM DISPOSTOS A PROMOVÊ-LOS EM SEUS MUNICÍPIOS	
	Garantir saúde e bem-estar	78% ▼ 8 pp	70%	67%
	Promover o crescimento econômico sustentável, garantir emprego e condições adequadas de trabalho	52% ▼ 15 p	33%	42%
	Reduzir as desigualdades	33%	42%	34%
	Garantir o acesso à água e saneamento	24% ▼ 8 pp	31%	23%
	Promover a paz, proporcionar acesso à justiça e tornar as instituições eficazes	6%	6%	4%
	Fortalecer as parcerias entre países para promover ações sustentáveis	6%	4%	3%

Os ODS destacados são aqueles mais citados nas medidas avaliadas: melhorias para a cidade, para o Brasil e disposição em colaborar. Em Prosperidade, a redução das desigualdades é o ODS que se sobressai na disposição em colaborar.

* Esse grupo contém apenas um ODS

Um novo olhar: A perspectiva da COP30

04



Nesta seção, aplicamos um novo filtro temático, agrupando os ODS diretamente ligados à sustentabilidade ambiental e climática

Após analisarmos a percepção dos brasileiros sob a ótica dos 5Ps, que nos dá uma visão ampla e humanizada da Agenda 2030, preparamos uma análise mais específica e contextual.

A força dos ODS está em sua natureza interconectada, o que nos permite agrupá-los de diferentes formas para gerar insights relevantes.

Com a histórica realização da COP30 em Belém, o Brasil estará no centro do debate climático mundial.

Trata-se de **um 'outro olhar' sobre os mesmos dados, buscando entender especificamente a percepção pública sobre os temas que definirão a conferência** e o legado do Brasil nesta agenda.

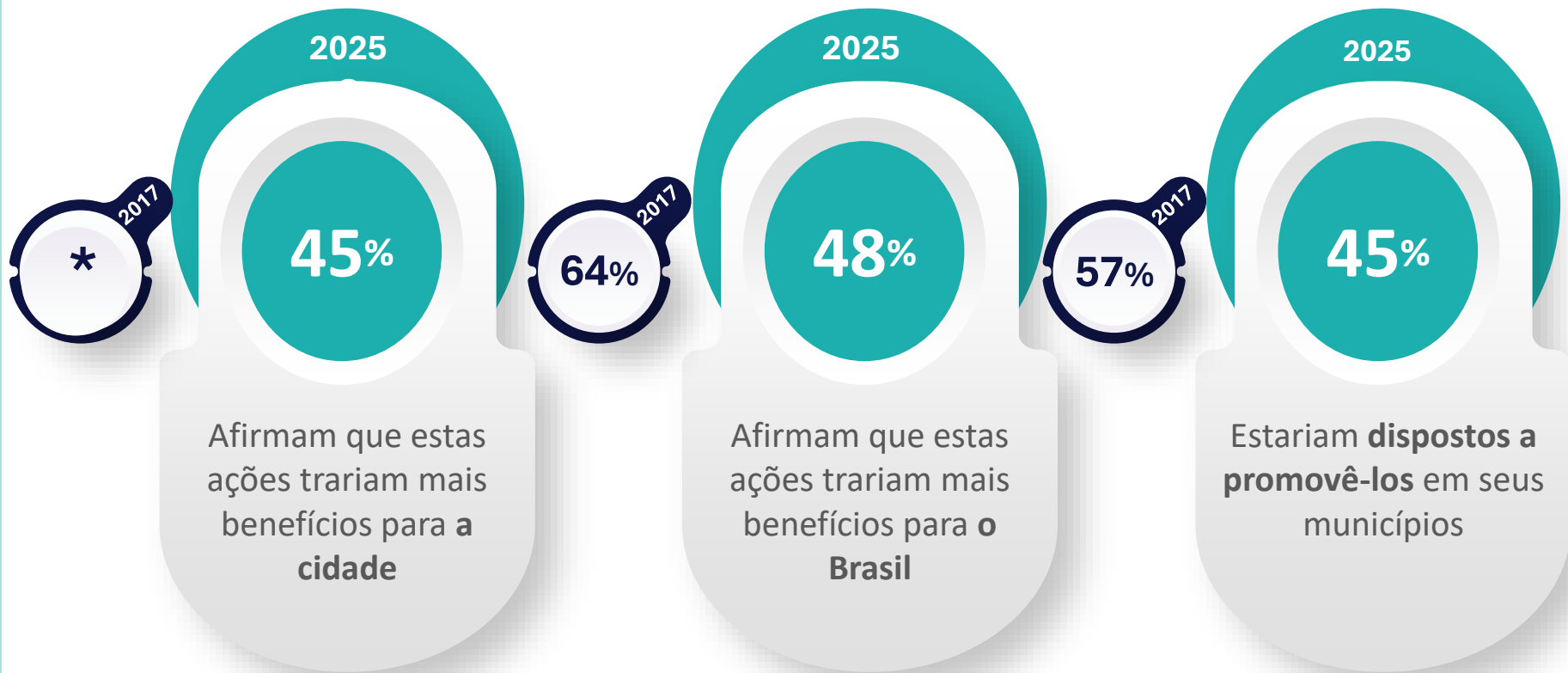
Grupo temático dos ODSs: **COP30**



COP30



Apesar do recuo em relação a 2017, atualmente metade da população brasileira considera que o conjunto de ODS deste grupo trariam benefícios locais e em âmbito nacional e a mesma proporção estaria disposta a promovê-los



Assim como em 2017, o ODS mais importante nesse grupo é o que se refere à **PROMOÇÃO DO CRESCIMENTO ECONÔMICO SUSTENTÁVEL**

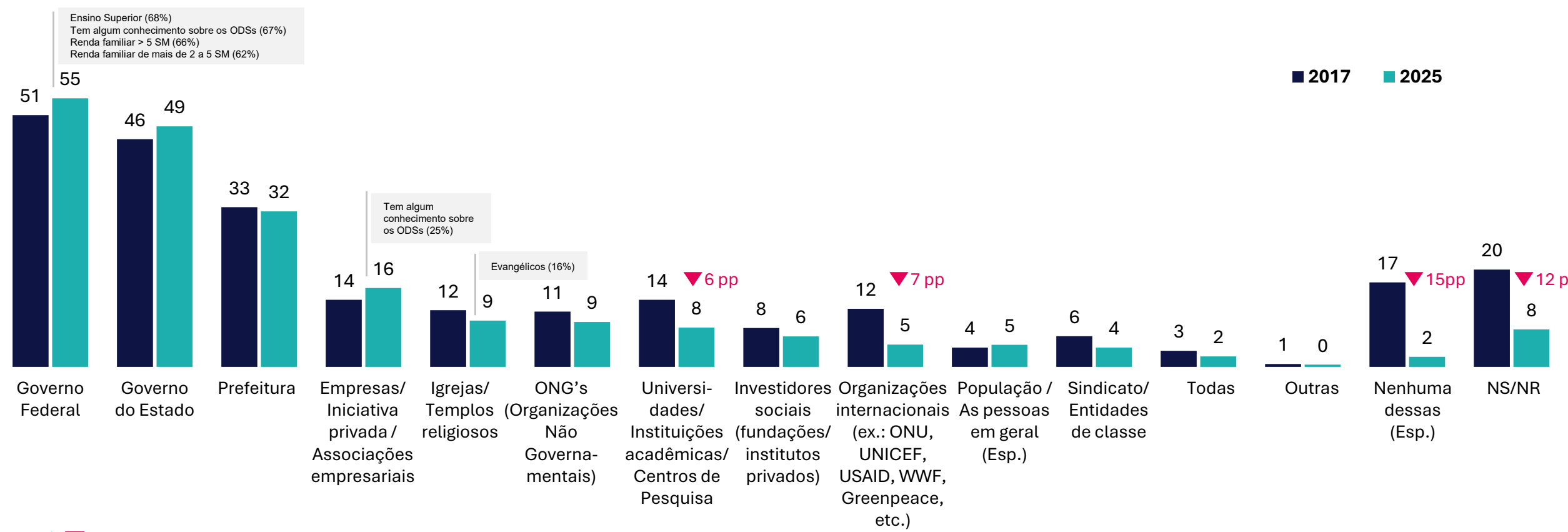
* A pergunta sobre os benefícios para a cidade não foi aplicada em 2017.

Responsáveis pela implementação dos ODS

05

A implementação dos ODS permanece sendo atribuída sobretudo ao **Governo Federal**, mas também recai aos governos estaduais e prefeituras, como visto no estudo de 2017

Instituições com maior responsabilidade na implementação dos ODS



P05) E na sua opinião, quais dessas instituições teria maior responsabilidade na implementação dos Objetivos de Desenvolvimento Sustentável no Brasil? Mais alguma? Alguma outra? (RM)



ESFERA INSTITUCIONAL

	2017	2025	
PODER PÚBLICO	69%	76%	▲ 7 pp
SOCIEDADE CIVIL ORGANIZADA	25%	18%	▼ 7 pp
INICIATIVA PRIVADA E UNIVERSIDADES	14%	16%	

Aumenta a percepção de que o poder público tem maior responsabilidade na implementação dos ODS no Brasil na comparação com o estudo de 2017, em contrapartida ao recuo das menções à sociedade civil organizada

2017	2025	
51%	55%	Governo Federal
46%	49%	Governo do Estado
33%	32%	Prefeitura
14%	16%	Empresas/ Iniciativa privada / Associações empresariais
12%	9%	Igrejas/ Templos religiosos
11%	9%	ONG's (Organizações Não Governamentais)
14%	8%	Universidades/ Instituições acadêmicas/ Centros de Pesquisa
8%	6%	Investidores sociais (fundações/institutos privados)
12%	5%	Organizações internacionais (ex.: ONU, UNICEF, USAID, WWF, Greenpeace, etc.)
4%	5%	População/ As pessoas em geral
6%	4%	Sindicato/ Entidades de classe
3%	2%	Todas
1%	0%	Outras
17%	2%	Nenhuma dessas
20%	8%	Não sabe/ Não respondeu

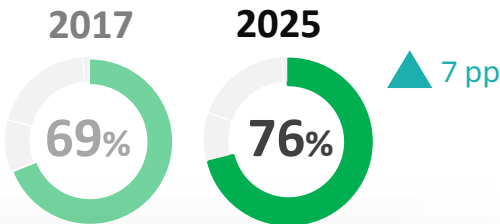
▲ ▼ Aumento / Queda na comparação com 2017

P05) E na sua opinião, quais dessas instituições teria maior responsabilidade na implementação dos Objetivos de Desenvolvimento Sustentável no Brasil? Mais alguma? Alguma outra? (RM)

Instituições com maior responsabilidade na implementação dos ODS - por esfera institucional

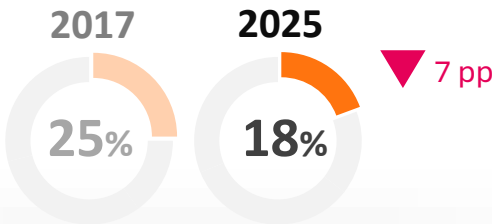
Diferenças nos segmentos sociodemográficos entre as pesquisas

PODER PÚBLICO



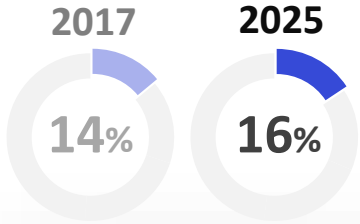
- Municípios com 500+ mil hab: 71% x 80% ▲
- Homens: 70% x 78% ▲
- Renda de 2 a 5 SM: 69% x 78% ▲
- Pretos/pardos: 69% x 77% ▲
- Região NE: 67% x 77% ▲
- IDH Municipal Alto: 68% x 76% ▲
- Não conhece ODS: 68% x 75% ▲
- Interior: 67% x 75% ▲
- Renda até 1 SM: 63% x 73% ▲

SOCIEDADE CIVIL ORGANIZADA



- Homens: 25% x 17% ▼
- 35 a 44 anos: 29% x 17% ▼
- Ensino Médio: 31% x 20% ▼
- Ensino Superior: 32% x 20% ▼
- Renda > 5 SM: 35% x 15% ▼
- Região N/CO: 29% x 17% ▼
- Região NE: 27% x 18% ▼
- Região SE: 27% x 19% ▼
- Capitais: 30% x 19% ▼
- Periferias/RM: 33% x 18% ▼
- Municípios com 500+ mil hab: 31% x 20% ▼
- Pretos/pardos: 26% x 18% ▼
- Católicos: 25% x 17% ▼
- Outras/Sem religião: 29% x 15% ▼
- IDH Municipal Alto: 25% x 17% ▼
- Conhece ODS: 40% x 22% ▼
- Não conhece ODS: 23% x 17% ▼

INICIATIVA PRIVADA



- Não há diferença estatisticamente significativa entre os resultados evolutivos



Aumento / Queda na comparação com 2017

Quem são e como se comportam aqueles que conhecem os ODS?

06

Na comparação com a população em geral, o conhecimento dos ODSs é mais significativo entre:

- homens**
- pessoas mais escolarizadas**
- pessoas mais ricas**
- pessoas brancas**
- quem reside no Sudeste**
- quem vive nas capitais ou cidades grandes**
- quem reside em cidade com IDH muito alto**

Entre quem conhece algo sobre os ODS, nota-se:

- **maior disponibilidade de colaboração** para promover avanços em seus municípios
- **percepção mais ampla dos seus benefícios** tanto para a cidade onde moram, quanto para o país

Perfil de quem atualmente tem algum conhecimento sobre os ODS

O conhecimento dos ODSs é mais significativo entre nos segmentos destacados em verde.

Segmentos		Brasil	Conhece os ODS
Sexo	Homens	48	56
	Mulheres	52	44
Idade	16 a 24 anos	16	14
	25 a 34 anos	22	22
	35 a 44 anos	22	23
	45 a 59 anos	24	25
	60 anos ou mais	16	16
Escolaridade	Ens. Fund.	33	11
	Ens. Médio	43	38
	Superior	23	51
Renda familiar (em salários mínimos)	Mais de 5	10	24
	Mais de 2 a 5	26	35
	Mais de 1 a 2	28	22
	Até 1	28	14
Raça/Cor	Branca	41	49
	Preta/ parda	57	50
Religião	Católica	50	39
	Evangélica	28	26
	Outras/ sem religião	22	34

Segmentos		Brasil	Conhece os ODS
Região	Norte/ centro oeste	17	17
	Nordeste	26	19
	Sudeste	43	51
	Sul	14	13
Condição do município	Capital	24	34
	Periferia	14	15
	Interior	62	50
Porte do município (em número de habitantes)	Até 50 mil	32	25
	Mais de 50 a 500 mil	40	36
	Mais de 500 mil	28	39
IDH Municipal	Baixo	11	6
	Médio	19	15
	Alto	55	55
	Muito alto	15	23


Na comparação com o estudo de 2017, o conhecimento dos ODS:

CRESCE entre pessoas:
Branco: 11 pp
Ens.Superior: 10 pp
Outras/Sem religião: 9 pp
60+ anos: 8pp
Mais de 50 a 500 mil hab.: 7 pp

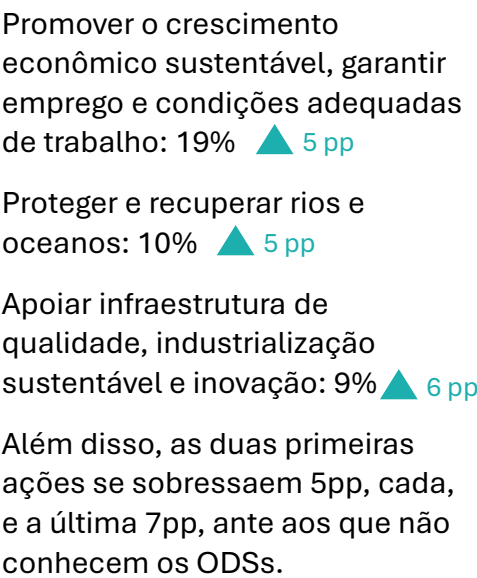
E RECUA entre:
Católicos: 10 pp
Pretos/pardos: 6 pp

Principais destaques por segmentos sociodemográficos dentro deste grupo específico de pessoas

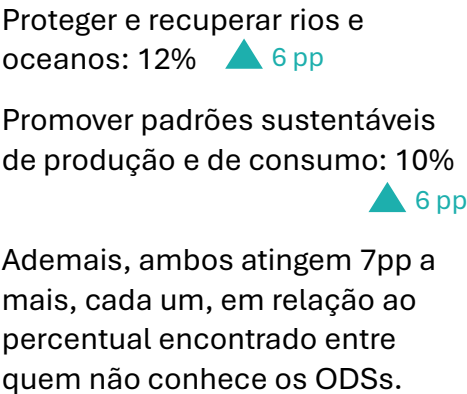
Perfil geral



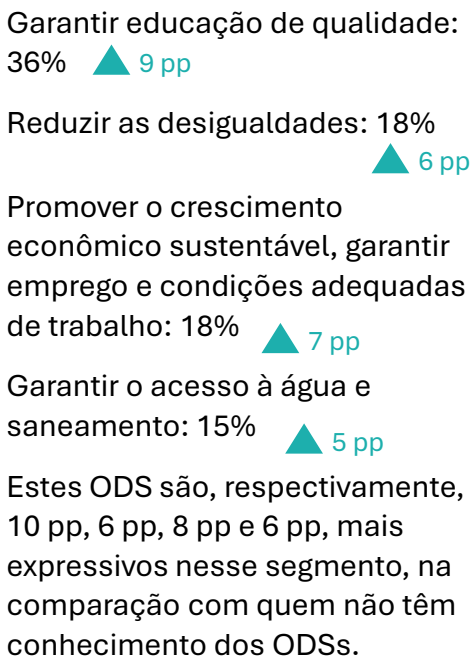
Ações que trariam mais benefícios para a cidade



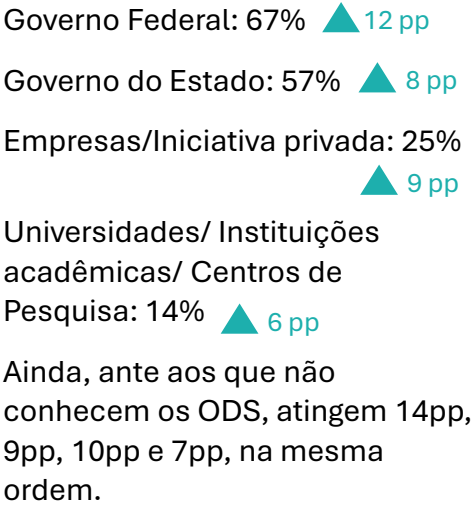
Ações que trariam mais benefícios para o Brasil e para os brasileiros



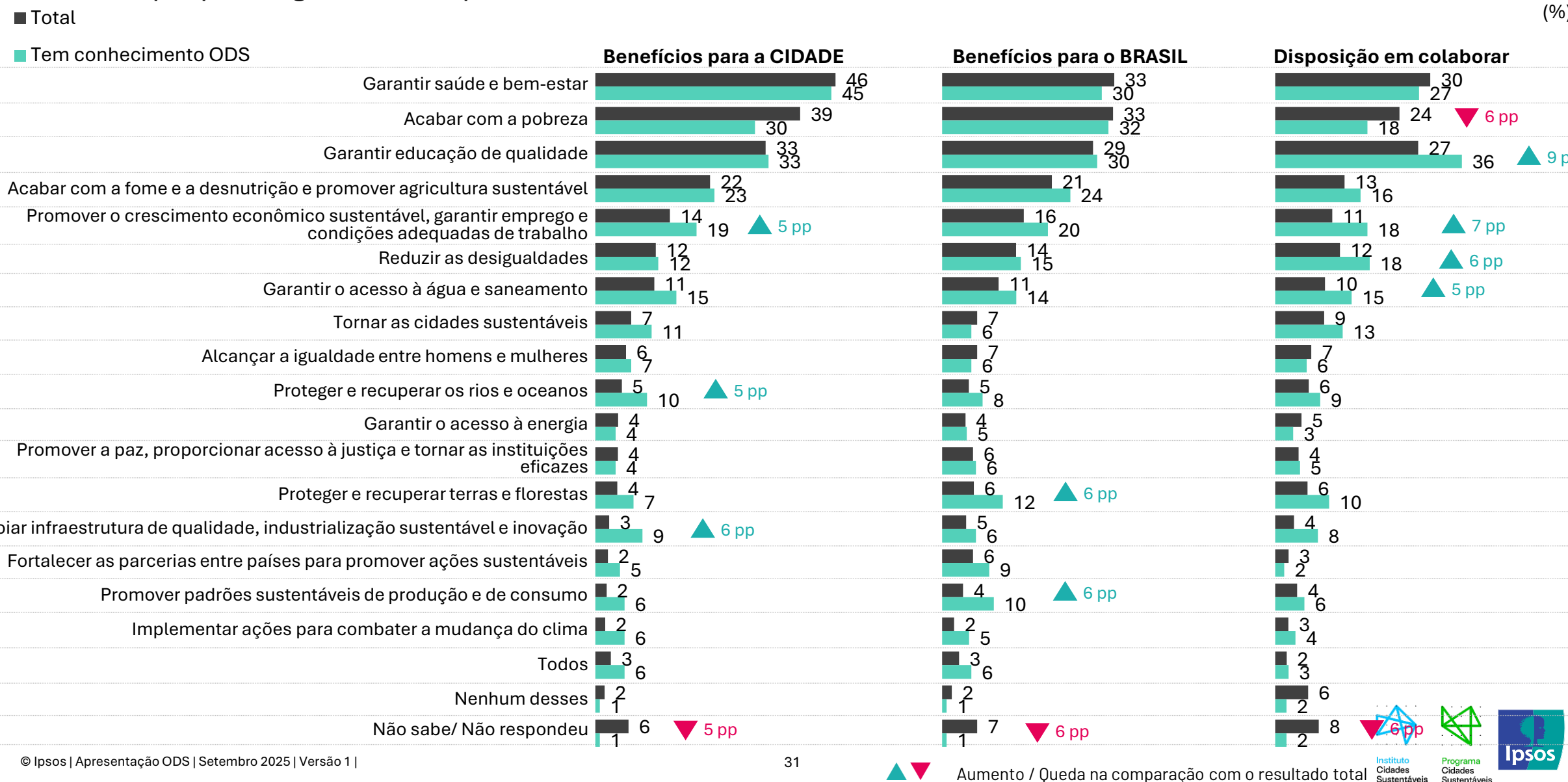
Ações que mais estaria disposto(a) a colaborar



Responsabilidade pela implementação dos ODSs



A disponibilidade para colaborar para promover avanços onde moram e percepção de benefício dos ODSs tanto para sua cidade, quanto para o país é maior entre aqueles que têm algum conhecimento sobre a Agenda 2030, com destaque para alguns ODS específicos



Conclusões

07

ODS no Brasil: conhecimento, prioridades e liderança governamental

Conhecimento sobre os ODSs

Dez anos após sua implementação, quase **a metade** da população **diz conhecer os ODSs**, ainda que apenas de ouvir falar. Portanto, entre 2017 e 2025, há **estagnação no nível de conhecimento** sobre a Agenda 2030.

Prioridades focadas na sobrevivência e na vida cotidiana

Para a população em geral, os **ODSs mais relevantes são aqueles relacionados a sua sobrevivência**, ou seja, a garantia de saúde e bem-estar (ODS 3), a erradicação da pobreza (ODS 1), a

garantia de educação de qualidade (ODS 4) e acabar com a fome e a desnutrição (ODS 2).

Expectativa de liderança governamental

A **responsabilidade pela implementação** dos ODSs é cada vez mais **atribuída ao Poder Público**, cuja percepção de obrigação cresce entre os levantamentos, indicando uma clara expectativa de sua liderança por parte do cidadão.



ODSs no contexto do clima: Relevância do agrupamento COP 30

Se **isoladamente** cada ODS que compõe o agrupamento COP 30 **parece ter pouco relevância**, quando consolidados, os resultados indicam o oposto.

Em seu conjunto, representam **importância para aproximadamente metade dos brasileiros**, tanto para as melhorias na cidade onde moram, quanto no país de modo geral, além de serem considerados motivação para colaboração em promover avanços locais, demonstrando a transversalidade dos temas.

Construindo a ponte para a conscientização

Existe um **abismo entre a complexidade da Agenda 2030 e a realidade da população**, que está focada em suas necessidades básicas, e que muitas vezes não reconhece o caráter transversal do tema.

A **consolidação dessa agenda** no Brasil passa pela **conscientização da sociedade e de seus representantes no poder público**. Nessa perspectiva, gestores devem atuar como **agentes de conexão e transformação**, assegurando que as informações sejam apresentadas às pessoas em uma linguagem acessível, a fim de serem compreendidas e valorizadas.

Patricia Pavanelli

patricia.pavanelli@ipsos.com

Patricia Vicente

patricia.vicente@ipsos.com

Realização:



Instituto
Cidades
Sustentáveis



Programa
Cidades
Sustentáveis



Co-financiamento



União Europeia

Apoio:



FRENTE
NACIONAL
DE PREFEITAS
E PREFEITOS

