

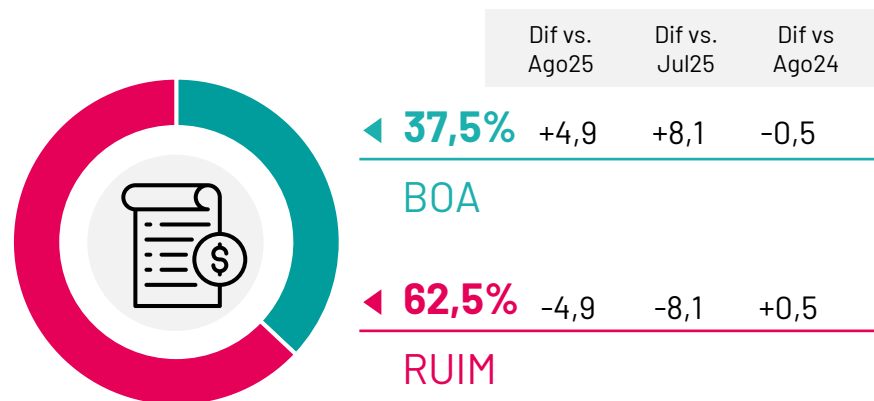
STATE OF THE ECONOMY BR

September 2025

Situação Econômica – SET2025

▲ Situação Econômica – BRASIL

Q: Agora, pensando na situação econômica, como você descreveria a atual situação econômica no Brasil?



Ainda temos 6 brasileiros em 10 (62,5%) que acreditam que a situação da economia é ruim, porém 2 meses atrás este número era maior chegando a 70,6% (julho) e no mês anterior 67,4% (agosto).

Em agosto o crescimento entre os que acreditam que a situação econômica é boa foi puxado pela geração Z, já em setembro, a geração X é a única que não acredita ainda em melhoras.

Olhando num horizonte maior, o respiro para o governo em relação a avaliação da situação econômica, leva o brasileiro para um cenário próximo ao de um ano atrás (setembro 2024), onde o número do indicador era praticamente o mesmo (62% dos brasileiros indicavam que a situação era ruim vs 38% situação boa)

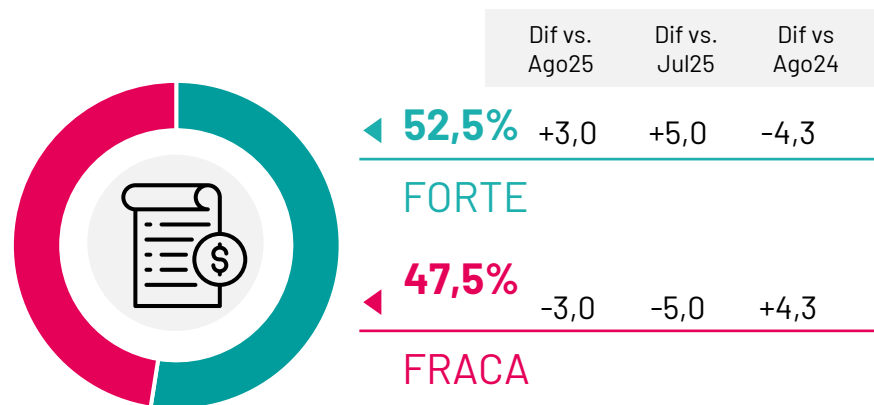
Base: Representative sample of 25,775 adults aged 16-74 in 30 participating countries, August 22nd 2025 – September 5th 2025.

Source: Ipsos Global Advisor. Global score is a Global Country Average. See methodology for details. **Filter:** Country: World | Current Wave: Sep 25

Situação Econômica Futura – SET2025

▲ Situação Econômica Futura - BRASIL

Q: Olhando para os próximos seis meses, você espera que a economia no Brasil esteja muito mais forte, um pouco mais forte, aproximadamente a mesma, um pouco mais fraca?



O termo respiro na situação econômica atual é reforçado quando olhamos a avaliação da economia futura, em 6 meses. Passou da metade dos brasileiros o número de pessoas que indica que em 6 meses a nossa economia estará mais forte, porém no mesmo período do ano anterior era maior o número de brasileiros que confiavam em um futuro melhor, em relação a economia, chegando a 56,8%.

Reforçando a dificuldade da percepção positiva na Geração X, é a única geração que teme mais que as outras sobre a economia futura em relação aos últimos 2 meses. Menos da metade, 46,1%, da geração X diz que a situação econômica estará mais forte em 6 meses, versus 49,2% em julho.

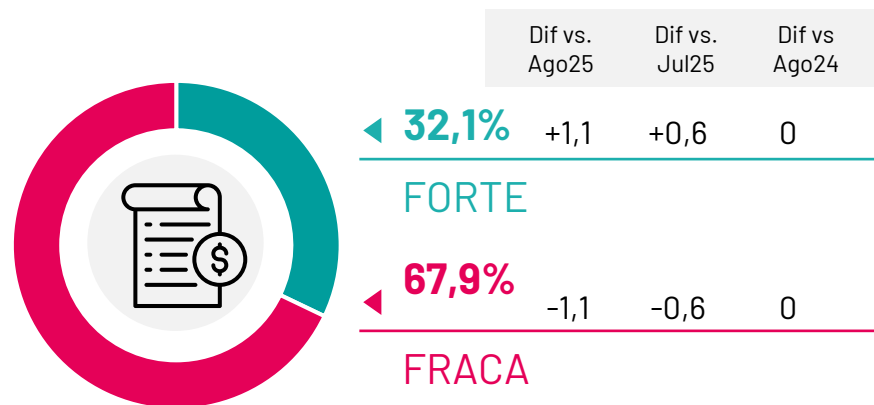
Base: Representative sample of 25,775 adults aged 16-74 in 30 participating countries, August 22nd 2025 - September 5th 2025.

Source: Ipsos Global Advisor. Global score is a Global Country Average. See methodology for details. **Filter:** Country: World | Current Wave: Sep 25

Situação Financeira Pessoal Atual e Futura – SET2025

▲ Situação Financeira Pessoal – BRASIL

Q: Avalie a sua situação financeira atual, usando uma escala de 1 a 7, onde 7 significa que a sua situação financeira pessoal está muito forte hoje e 1 significa que está muito fraca



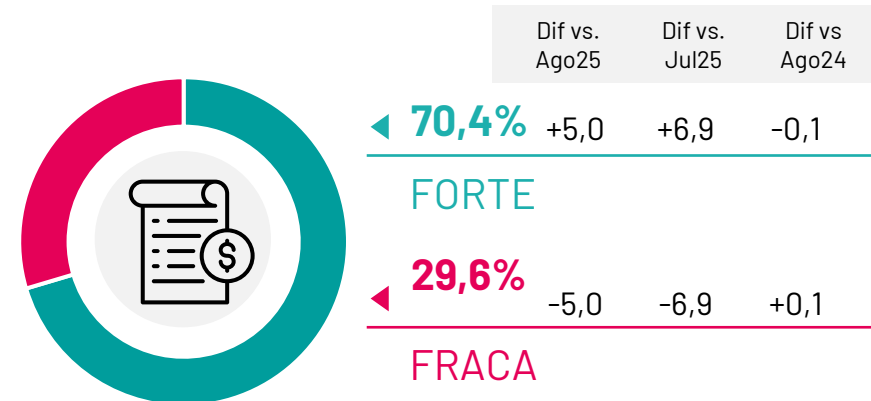
Já quando questionado sobre sua situação financeira pessoal, são quase 7 brasileiros em 10 (67,9%) dizendo que esta é fraca, números ainda inferiores ao da percepção sobre a situação financeira do país. Sem grandes variações, ou seja, não acompanham o movimento mais positivo se comparado ao movimento da imagem do país. Mais uma vez a geração X traz números mais negativos (71,5% indicam que a futuramente estará mais fraca a situação financeira estará mais fraca, chegando a 85,4% na classe baixa – nesta classe a tendência de queda é grande nos últimos 2 meses – em julho o número era de 66,6%)

Base: Representative sample of 25,775 adults aged 16-74 in 30 participating countries, August 22nd 2025 – September 5th 2025.

Source: Ipsos Global Advisor. Global score is a Global Country Average. See methodology for details. Filter: Country: World | Current Wave: Sep 25

▲ Situação Financeira Pessoal Futura – BRASIL

Q: Olhando para os próximos seis meses, você espera que a sua situação financeira pessoal esteja muito mais forte, um pouco mais forte, aproximadamente a mesma, um pouco mais fraca ou muito mais fraca do que está agora?

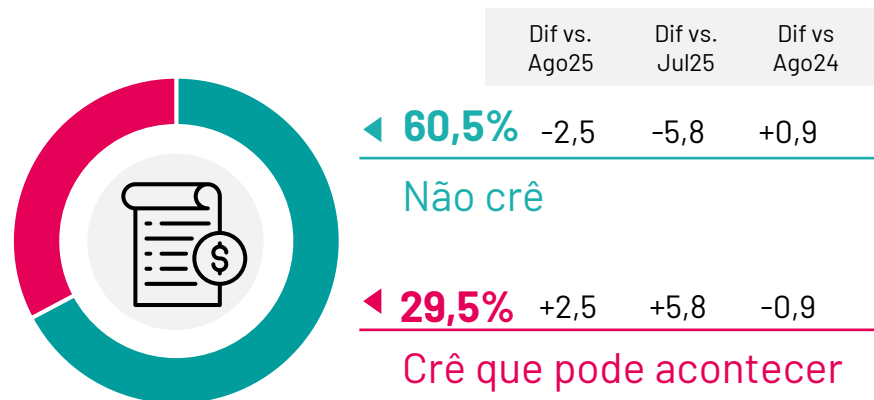


O conhecido otimismo do brasileiro aparece quando questionado sobre a situação financeira pessoal futura, o respiro da economia traz um “sonho” sobre ter mais dinheiro no bolso. 70,4% indicam que a situação econômica estará mais forte daqui 6 meses. Esse crescimento é visto entre todos os brasileiros, porém os mais otimistas são as mulheres 75,5%, a Geração Z 77,3% e a classe baixa 74,2%, que apesar de estar sentindo mais neste momento, tem um otimismo maior)

Situação Econômica – SET2025

▲ Crença em Perder o Emprego 6 meses – BRASIL

Q: Olhando para os próximos seis meses, qual a probabilidade de que você, alguém da sua família ou outra pessoa que você conheça pessoalmente perca o emprego em virtude das condições econômicas?



Um alerta aparece, e que pode estar relacionado ao menor otimismo pessoal, em relação ao que se pensa do Brasil como um todo em relação a economia.

O receio dos brasileiros em perder o emprego nos próximos 6 meses tem tendência de crescimento nos últimos 2 meses, quase que um sinal de parece que as coisas podem estar melhorando um pouquinho, mas o quanto isto é algo concreto para uma situação melhor futura, principalmente pessoal ou familiar – pois 29,5% dos brasileiros tem receio de perder o emprego daqui 6 meses, um número maior que agosto 27,0% e também em relação a julho 23,7%.

Este é um importante indicador para acompanhar, pois por muitas vezes tem relação com o aumento ou decréscimo do índice de confiança do consumidor, com uma defasagem de tempo de mais ou menos 3 meses.

A única faixa da população em que este índice diminui é a classe alta (18,6% te receio da possibilidade de perder o emprego). Os mais preocupados são os homens 31,0%, a Geração X 31,5% e a classe baixa que chega a 49,8% a crença de que podem perder o emprego em 6 meses.

Base: Representative sample of 25,775 adults aged 16-74 in 30 participating countries, August 22nd 2025 – September 5th 2025.

Source: Ipsos Global Advisor. Global score is a Global Country Average. See methodology for details. **Filter:** Country: World | Current Wave: Sep 25

Achados do mês de setembro

- **O Respiro da Economia vs. o Bolso do Consumidor:** Melhora na percepção macroeconômica que não se reflete na mesma velocidade na vida pessoal.
 - **O "Respiro":** A avaliação de que a economia do país é "ruim" caiu de 70,6% em julho para 62,5% em setembro. Olhando para o futuro, 52,5% agora acreditam que a economia estará mais forte em 6 meses, um aumento de 5 pontos em relação a julho.
 - **A Realidade Pessoal:** Em contraste, a percepção sobre a situação financeira pessoal atual quase não mudou. Quase 7 em cada 10 brasileiros (67,9%) a consideram "fraca".
- **A Geração X como Foco de Ceticismo:** a geração que não percebe melhorias
 - Em setembro, a Geração X é a única que ainda não acredita em melhoras na situação econômica do país.
 - É a que mais teme pelo futuro da economia e estão entre os mais preocupados com a perda do emprego (31,5%).
- **O Paradoxo da Classe Baixa:** Visão antagônica deste grupo
 - **A Pressão:** A classe baixa é a mais preocupada com a perda do emprego, com quase metade (49,8%) acreditando que isso pode acontecer em 6 meses.
 - **O Otimismo:** Ao mesmo tempo, são um dos grupos mais otimistas em relação à sua situação financeira pessoal futura, com 74,2% acreditando que estará mais forte em 6 meses.
- **O Grande Alerta para Ficar de Olho:** O receio de perder o emprego no futuro
 - O receio de perder o emprego nos próximos 6 meses está em clara tendência de crescimento, subindo de 23,7% em julho para 29,5% em setembro.

Questões de Outubro

- **Inflação vs. Alívio:**
 - Como o possível retorno da inflação, puxado pela energia elétrica, pode anular a percepção positiva da queda no preço dos alimentos na mente do consumidor?
- **Cenário Político-Econômico:**
 - A recente volatilidade do dólar é uma preocupação (preocupações com o cenário fiscal brasileiro e a possibilidade de aumento de tarifas US-China).
 - A retomada das conversas entre os governos do Brasil e dos EUA será suficiente para estabilizar o câmbio e a confiança dos investidores e consumidores?

THANK YOU

CONTACT:

Rafael.lindemeyer@ipsos.com

VISIT:

ipsos.com