

# AVALIAÇÃO DA ATUAÇÃO DO GOVERNO FEDERAL EM DIVERSAS ÁREAS

PESQUISA IPSOS-IPEC

dezembro /2025

# CONTEÚDO

**1**

Avaliação da  
atuação do governo  
Lula por áreas

**2**

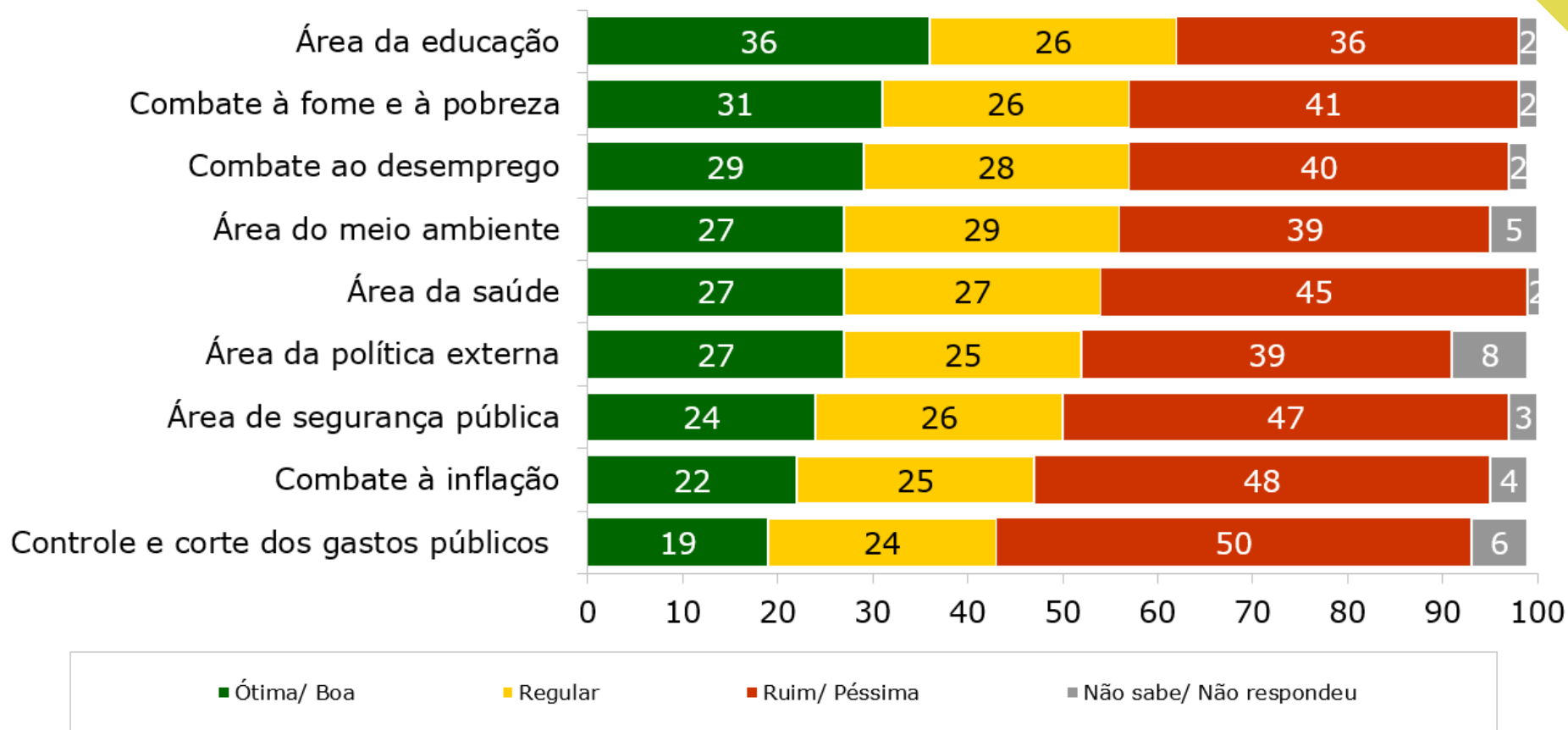
Ficha técnica

**Ao final de 2025, a avaliação negativa da atuação do Governo Lula se sobressai à positiva em oito das nove áreas pesquisadas**

1

# AVALIAÇÃO DA ATUAÇÃO DO GOVERNO LULA POR ÁREAS

# AVALIAÇÃO DA ATUAÇÃO DO GOVERNO LULA POR ÁREA



**Pergunta:** Para cada um dos assuntos que eu citar, gostaria que o(a) sr(a) dissesse se, até o momento, a atuação do governo do Presidente Lula está sendo ótima, boa, regular, ruim ou péssima: Estimulada - %)

# AVALIAÇÃO DA ATUAÇÃO DO GOVERNO LULA POR ÁREAS

- A pesquisa Ipsos-Ipec, realizada com 2000 pessoas em todo território nacional entre os dias 4 e 8 de dezembro, revela que o **Governo Lula** encerra 2025 com sua atuação **percebida de forma mais negativa do que positiva** em **oito das nove áreas** avaliadas.
- Dentre as áreas investigadas, o **controle e corte de gastos públicos** é a área com pior avaliação (50% de ruim/péssimo). Em seguida, aparecem o **combate à inflação** (48%), a **segurança pública** (47%) e a área da **saúde** (45%). Ademais, registra-se que a avaliação negativa acerca do trabalho do governo na área da **política externa** recua de 44% para 39%.
- No extremo oposto, a **educação** se destaca novamente com a **maior proporção de avaliação positiva**, embora tenha oscilado de 38% para 36% em dezembro.

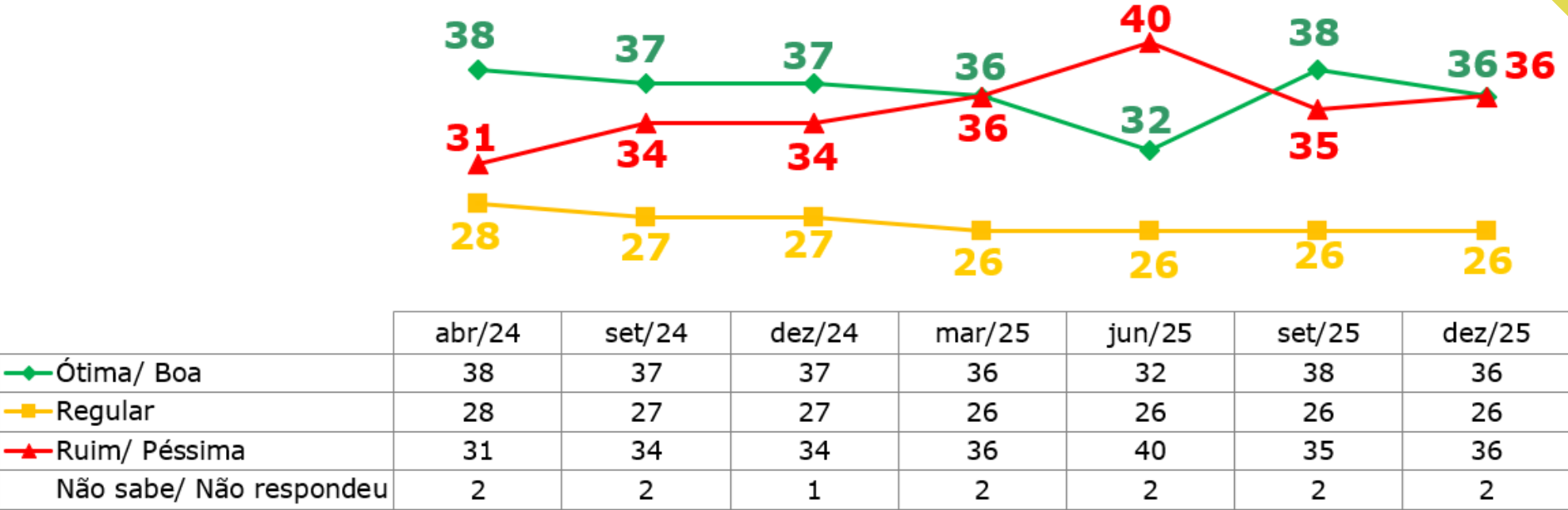
*“Os dados de dezembro acendem um sinal de alerta para o governo com o desgaste na percepção de quase todas as áreas, aprofundando a ausência de um pilar sólido de aprovação.”, declara Márcia Cavallari, diretora geral da Ipsos-Ipec”.*

# AValiação da Atuação do Governo Lula por Áreas

- Apesar da **Educação** se manter como a área mais bem avaliada do governo, a parcela que avalia como ótimo/boa oscila de 38% em setembro para 36% em dezembro. No mesmo período, a avaliação ruim/péssima passa de 35% para 36% e aqueles que consideram regular representam, mais uma vez, 26% dos entrevistados. Esta é a única área em que a avaliação negativa não supera a positiva.
- A percepção positiva na área **de combate à fome e à pobreza** também oscila, de 33% para 31% em dezembro. Simultaneamente, a avaliação negativa sobre a atuação do governo neste tema vai de 40% para 41%. A percepção regular permanece estável, com 26% das menções.
- Aqueles que consideram ruim ou péssima a atuação do governo no **combate ao desemprego** passam de 41% para 40% entre setembro e dezembro deste ano. A avaliação positiva oscila de 30% para 29% e a regular de 27% para 28%.
- A atuação do governo na área do **meio ambiente** registra agora 27% de ótimo/bom (eram 30% em setembro). A avaliação negativa, por sua vez, vai de 38% para 39% no mesmo período, enquanto permanece em 29% quem declara que é regular.
- O desempenho do governo na área da **saúde** segue predominantemente negativo, sendo considerado ruim ou péssimo por 45% dos entrevistados (eram 42% em setembro). A avaliação ótima/boa varia de 28% para 27% e a regular, de 29% para, também, 27%.
- A avaliação negativa da **política externa/relação do governo com outros países** apresenta melhora, recuando de 44% em setembro para 39% na pesquisa atual. A avaliação positiva se mantém estável em 27%, enquanto a medida regular vai de 23% para 25%, e os que não sabem opinar de 6% para 8%.
- A **segurança pública** continua sendo um ponto crítico da atuação da gestão Lula. A avaliação positiva oscila de 26% para 24% entre setembro e dezembro, a negativa vai de 45% para 47% no período e aqueles que consideram como regular de 28% para 26%.
- As atuações no **combate à inflação** e no **controle e corte dos gastos públicos** seguem como as mais mal avaliadas. O desempenho do governo no **combate à inflação** é considerado ruim ou péssimo por 48% dos brasileiros, enquanto 25% acham que é regular e para 22% é ótimo ou bom (eram 49%, 26% e 21%, respectivamente, em setembro). A reprovação da atuação do governo no **controle e corte de gastos públicos** atinge a marca de 50%, ante 49% em setembro, e figurando como o maior desafio de imagem para o governo. Nessa área, a avaliação positiva oscila de 21% para 19% e a regular vai de 25% para 24%.
- A pesquisa de dezembro consolida um cenário de desgaste para o Governo Federal, revelando uma forte desconfiança e descontentamento da população sobretudo sobre a capacidade de estabilização da economia, o gerenciamento eficiente das contas públicas, e as ações desenvolvidas para a segurança pública.

# AVALIAÇÃO DA ATUAÇÃO DO GOVERNO LULA

## EDUCAÇÃO

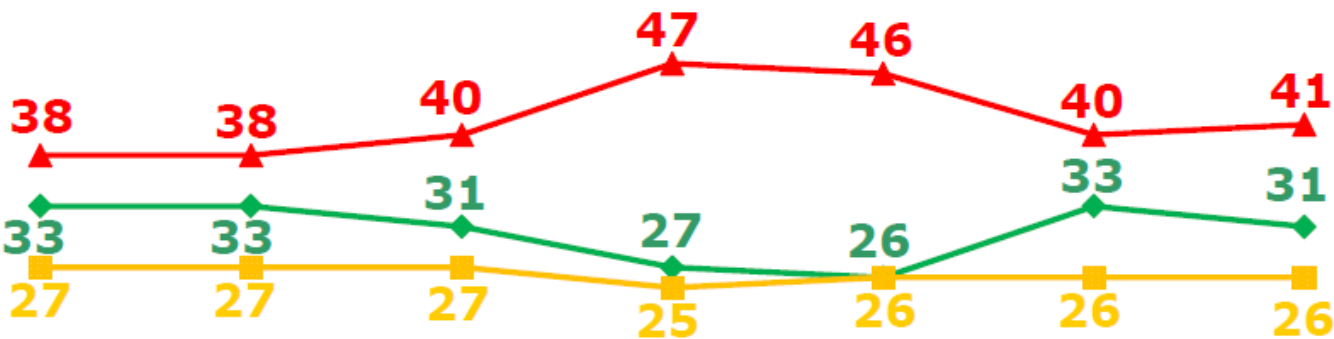


**Pergunta:** Para cada um dos assuntos que eu citar, gostaria que o(a) sr(a) dissesse se, até o momento, a atuação do governo do Presidente Lula está sendo ótima, boa, regular, ruim ou péssima: Estimulada - %)



# AVALIAÇÃO DA ATUAÇÃO DO GOVERNO LULA

## COMBATE À FOME E À POBREZA

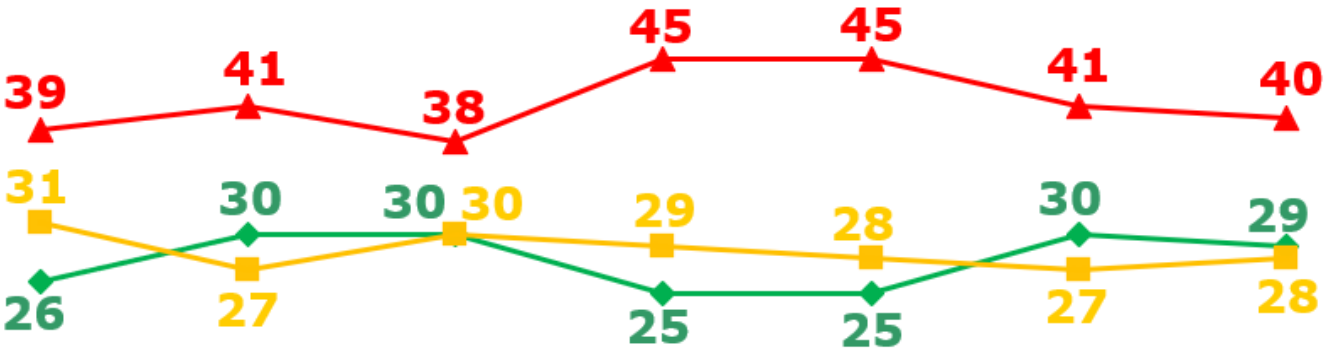


	abr/24	set/24	dez/24	mar/25	jun/25	set/25	dez/25
Ótima/ Boa	33	33	31	27	26	33	31
Regular	27	27	27	25	26	26	26
Ruim/ Péssima	38	38	40	47	46	40	41
Não sabe/ Não respondeu	2	2	2	2	2	1	2

**Pergunta:** Para cada um dos assuntos que eu citar, gostaria que o(a) sr(a) dissesse se, até o momento, a atuação do governo do Presidente Lula está sendo ótima, boa, regular, ruim ou péssima: Estimulada - %)

# AVALIAÇÃO DA ATUAÇÃO DO GOVERNO LULA

## COMBATE AO DESEMPREGO

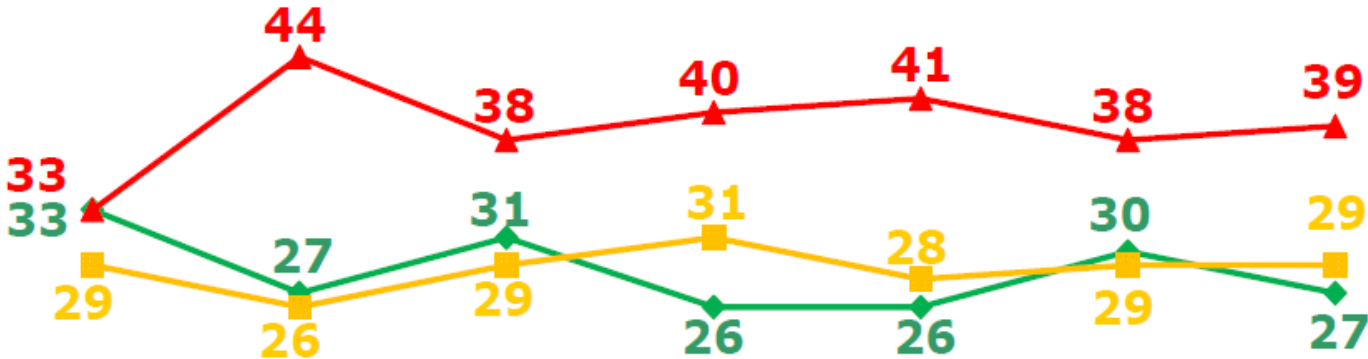


	abr/24	set/24	dez/24	mar/25	jun/25	set/25	dez/25
Ótima/ Boa	26	30	30	25	25	30	29
Regular	31	27	30	29	28	27	28
Ruim/ Péssima	39	41	38	45	45	41	40
Não sabe/ Não respondeu	3	2	2	2	2	1	2

**Pergunta:** Para cada um dos assuntos que eu citar, gostaria que o(a) sr(a) dissesse se, até o momento, a atuação do governo do Presidente Lula está sendo ótima, boa, regular, ruim ou péssima: Estimulada - %)

# AVALIAÇÃO DA ATUAÇÃO DO GOVERNO LULA

## MEIO AMBIENTE

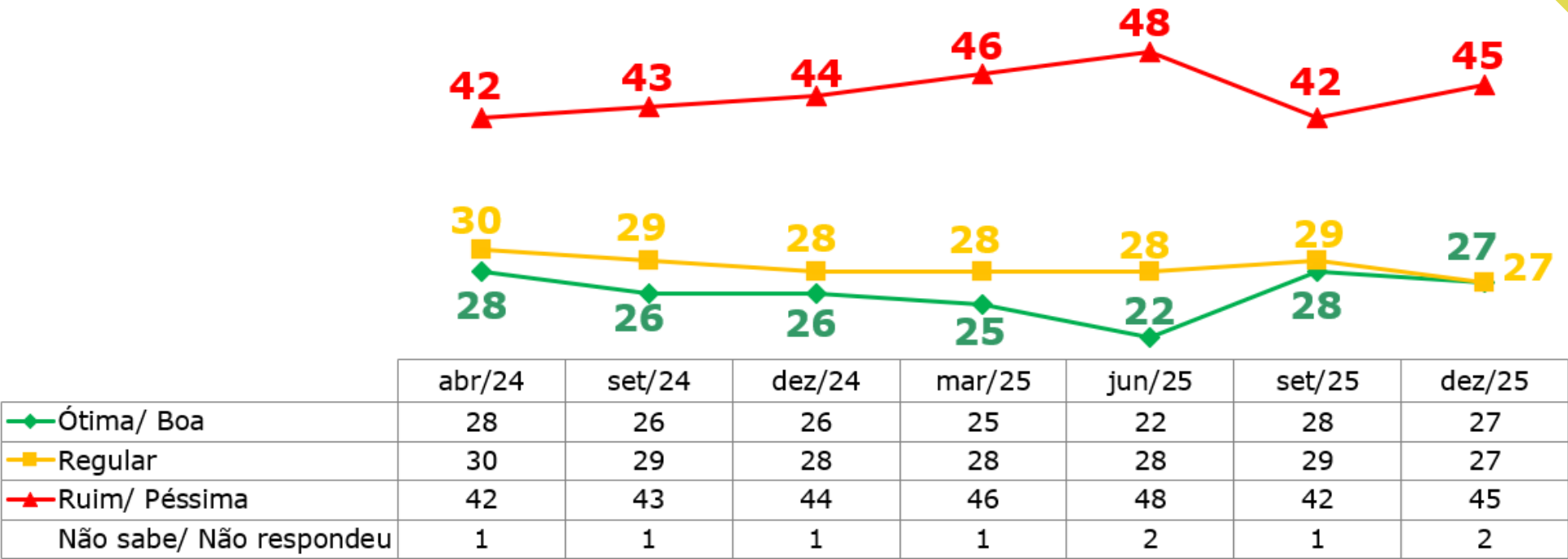


	abr/24	set/24	dez/24	mar/25	jun/25	set/25	dez/25
Ótima/ Boa	33	27	31	26	26	30	27
Regular	29	26	29	31	28	29	29
Ruim/ Péssima	33	44	38	40	41	38	39
Não sabe/ Não respondeu	4	4	3	4	5	4	5

**Pergunta:** Para cada um dos assuntos que eu citar, gostaria que o(a) sr(a) dissesse se, até o momento, a atuação do governo do Presidente Lula está sendo ótima, boa, regular, ruim ou péssima: Estimulada - %)

# AVALIAÇÃO DA ATUAÇÃO DO GOVERNO LULA

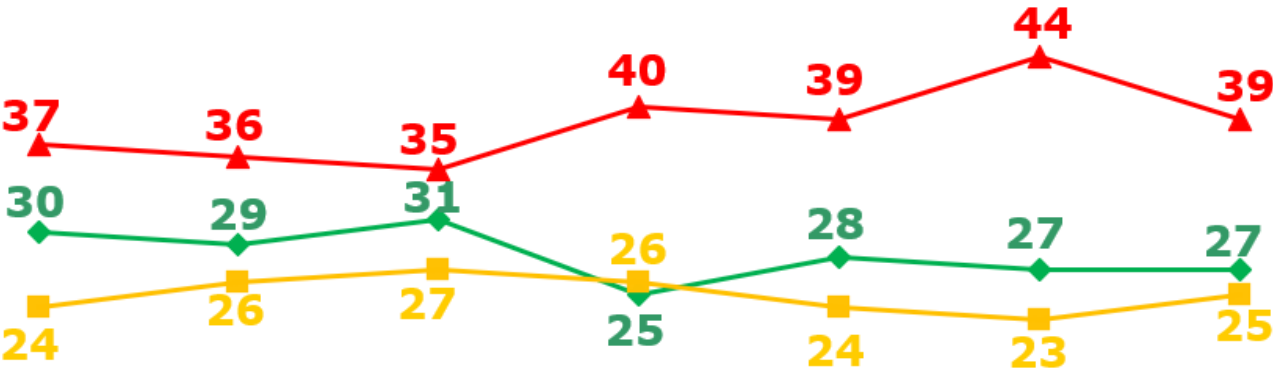
## SAÚDE



**Pergunta:** Para cada um dos assuntos que eu citar, gostaria que o(a) sr(a) dissesse se, até o momento, a atuação do governo do Presidente Lula está sendo ótima, boa, regular, ruim ou péssima: Estimulada - %)

# AVALIAÇÃO DA ATUAÇÃO DO GOVERNO LULA

## POLÍTICA EXTERNA/RELAÇÕES COM OUTROS PAÍSES

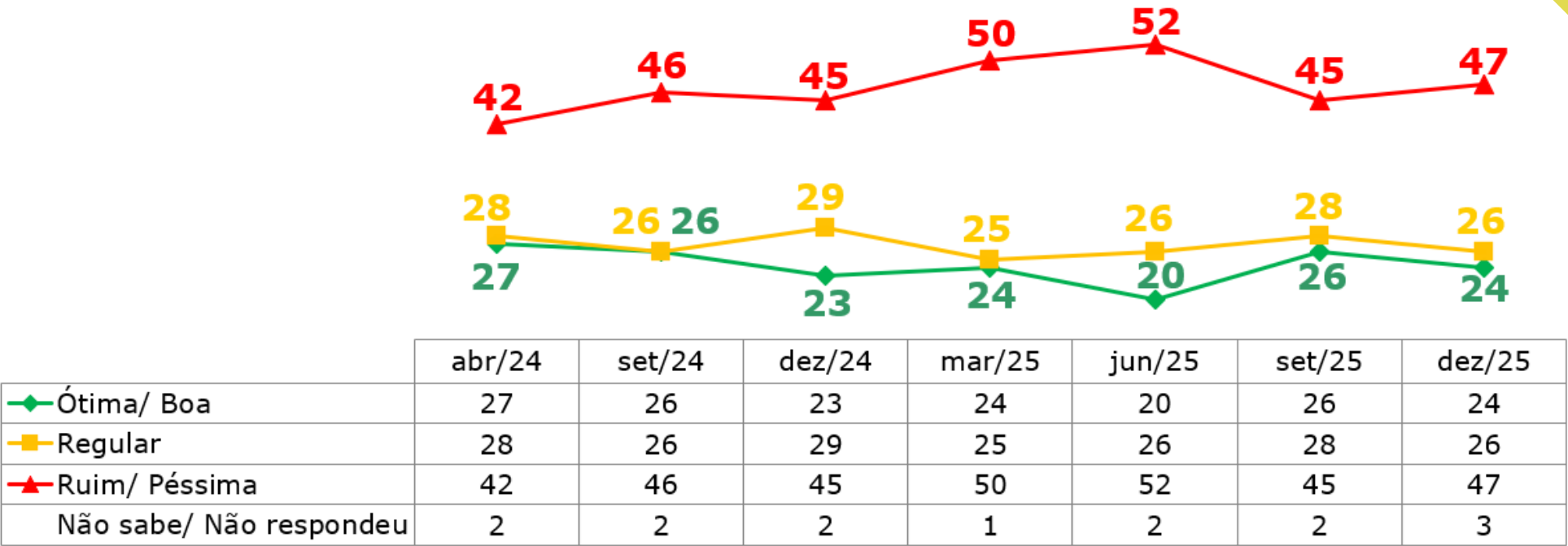


	abr/24	set/24	dez/24	mar/25	jun/25	set/25	dez/25
Ótima/ Boa	30	29	31	25	28	27	27
Regular	24	26	27	26	24	23	25
Ruim/ Péssima	37	36	35	40	39	44	39
Não sabe/ Não respondeu	9	9	8	9	8	6	8

**Pergunta:** Para cada um dos assuntos que eu citar, gostaria que o(a) sr(a) dissesse se, até o momento, a atuação do governo do Presidente Lula está sendo ótima, boa, regular, ruim ou péssima: Estimulada - %)

# AVALIAÇÃO DA ATUAÇÃO DO GOVERNO LULA

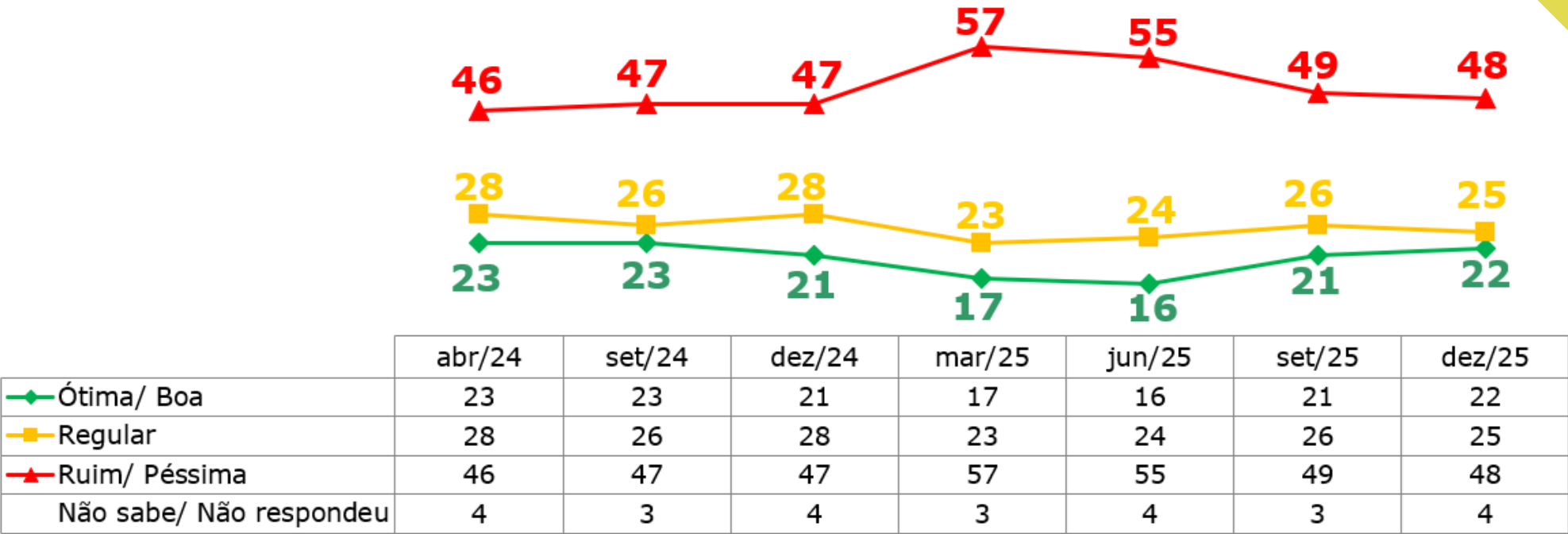
## SEGURANÇA PÚBLICA



**Pergunta:** Para cada um dos assuntos que eu citar, gostaria que o(a) sr(a) dissesse se, até o momento, a atuação do governo do Presidente Lula está sendo ótima, boa, regular, ruim ou péssima: Estimulada - %)

# AVALIAÇÃO DA ATUAÇÃO DO GOVERNO LULA

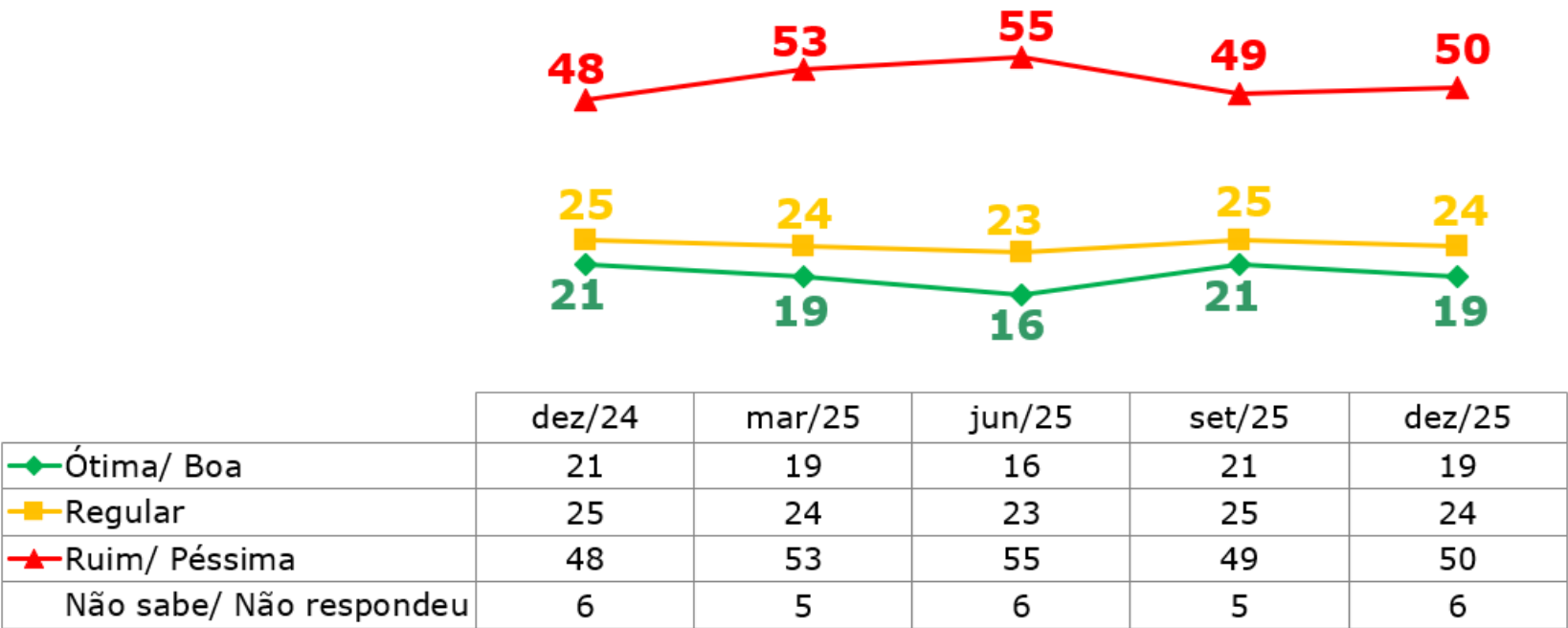
## COMBATE À INFLAÇÃO



**Pergunta:** Para cada um dos assuntos que eu citar, gostaria que o(a) sr(a) dissesse se, até o momento, a atuação do governo do Presidente Lula está sendo ótima, boa, regular, ruim ou péssima: Estimulada - %)

# AVALIAÇÃO DA ATUAÇÃO DO GOVERNO LULA

## CONTROLE E CORTE DOS GASTOS PÚBLICOS



**Pergunta:** Para cada um dos assuntos que eu citar, gostaria que o(a) sr(a) dissesse se, até o momento, a atuação do governo do Presidente Lula está sendo ótima, boa, regular, ruim ou péssima: Estimulada - %)



# FICHA TÉCNICA

# 2

# FICHA TÉCNICA

## JOB 24/0496-12

**Período de campo:** a pesquisa foi realizada entre os dias 4 e 8 de dezembro de 2025.

**Abordagem:** pesquisa presencial.

**Tamanho da amostra:** foram entrevistados 2.000 eleitores em 131 municípios.

**Margem de erro:** a margem de erro estimada é de 2 pontos percentuais para mais ou para menos sobre os resultados encontrados no total da amostra.

**Nível de confiança:** o nível de confiança utilizado é de 95%. Isso quer dizer que há uma probabilidade de 95% de os resultados retratarem o atual momento.

**Solicitante:** estudo realizado pela Ipsos-Ipec em sua pesquisa Omnibus (BUS) mensal.

# Obrigada

**Márcia Cavallari Nunes,**  
Líder de pesquisas Ipsos-Ipec

## **Contato Imprensa:**

Weber Shandwick

[ipsos@webershandwick.com](mailto:ipsos@webershandwick.com)

Paula Resende – (41) 99867-8317

Kelly Jamal – (11) 97337-4186