

WHAT WORRIES THE WORLD?

RELATÓRIO DO BRASIL

Maio de 2026

RESUMO DO BRASIL: MAIO DE 2026

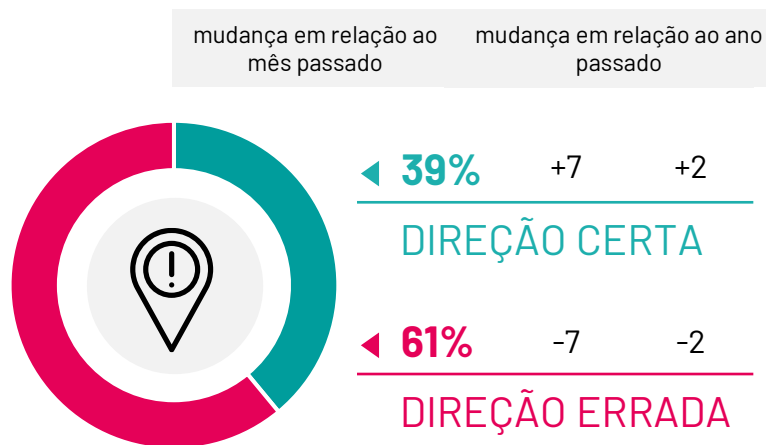
Cinco principais preocupações

P: Quais dos três tópicos a seguir você acha mais preocupantes em seu país?

	mudança em relação ao mês passado	mudança em relação ao ano passado
Crime e violência	48%	+1 +7
Corrupção financeira/política	37%	-2 =
Pobreza e desigualdade social	36%	= +3
Saúde	35%	= -1
Impostos	29%	+3 +2

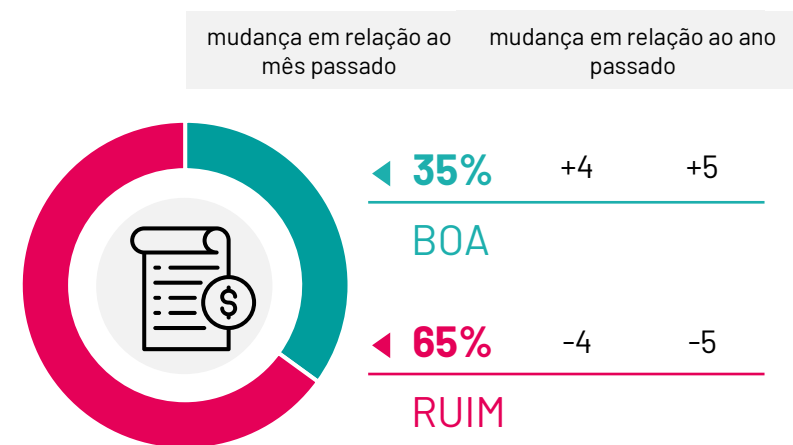
Estado do país

P: De modo geral, você diria que as coisas neste país estão indo na direção certa ou estão no caminho errado?



Estado da economia

P: Como você descreveria a situação econômica atual do seu país?



Base: Amostra representativa de adultos brasileiros entre 16 e 74 anos. cerca de 1000 por mês

Fonte: Consultor Global da Ipsos. A pontuação global é uma Média Global de País. Veja metodologia para detalhes. Filtro: País: Brasil | Onda atual: 26 de maio

RESUMO MUNDIAL: MAIO DE 2026

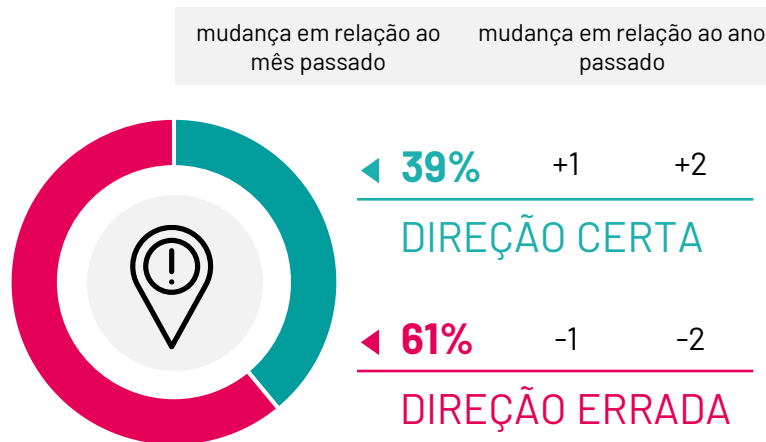
Cinco principais preocupações

P: Quais dos três tópicos a seguir você acha mais preocupantes em seu país?

	mudança em relação ao mês passado	mudança em relação ao ano passado
Inflação	32%	-1
Crime e violência	31%	=
Desemprego	29%	+1
Pobreza e desigualdade social	29%	=
Corrupção financeira/política	27%	+1


Estado do país

P: De modo geral, você diria que as coisas neste país estão indo na direção certa ou estão no caminho errado?



Estado da economia

P: Como você descreveria a situação econômica atual do seu país?



Base: Amostra representativa de 23.523 adultos de 16 a 74 anos em 30 países participantes, de 24 de abril de 2026 a 8 de maio de 2026.

Fonte: Consultor Global da Ipsos. A pontuação global é uma Média Global de País. Veja metodologia para detalhes. Filtro: País: Mundo | Onda atual: 26 de maio

DIREÇÃO DO TRAJETO

- Comparações de países
- Tendências ao longo do tempo: Brasil
- Tendências ao longo do tempo: Mundo

Monitor de direção certa x direção errada

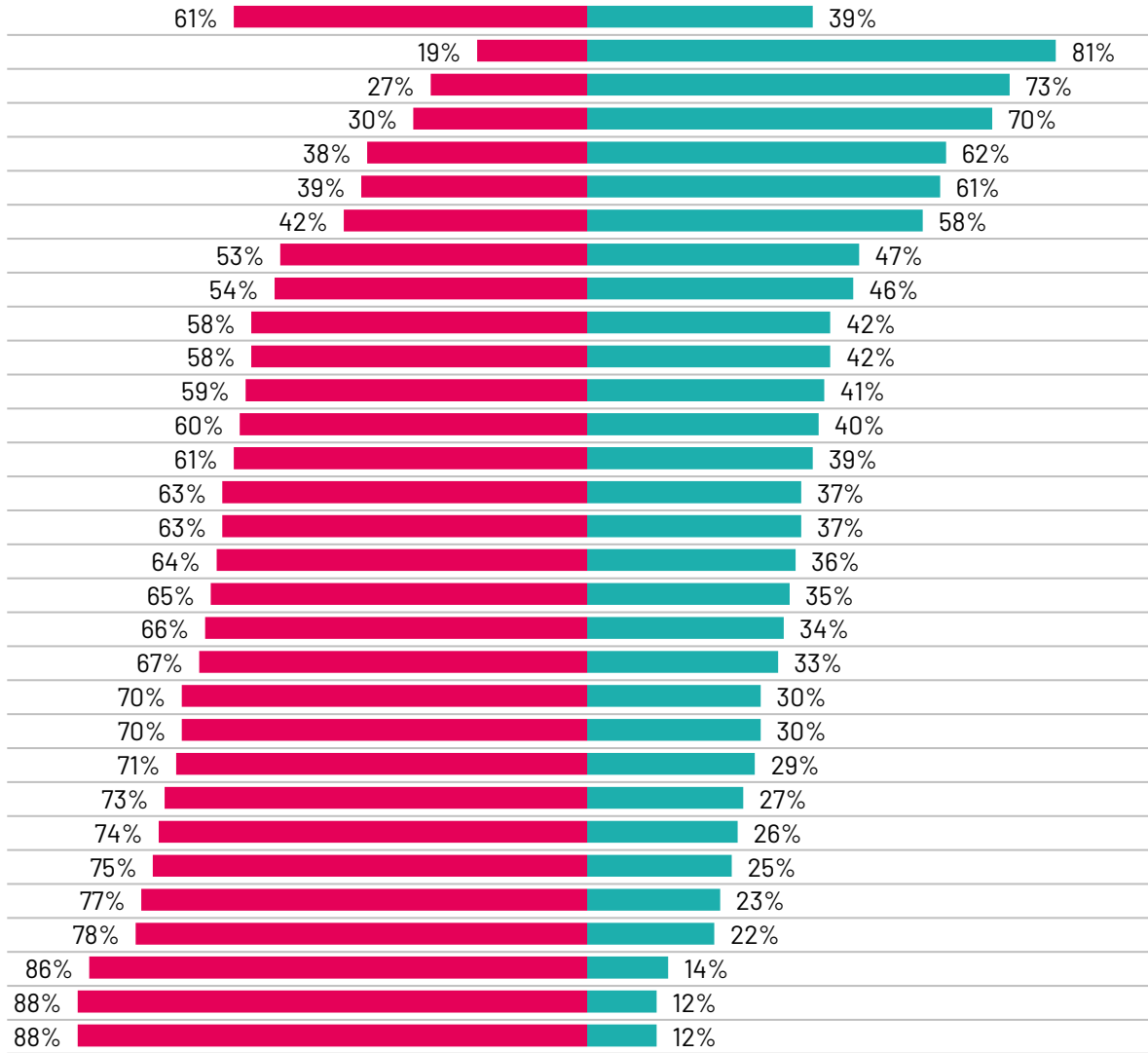
Base: Amostra representativa de 23.523 adultos de 16 a 74 anos em 30 países participantes, de 24 de abril de 2026 a 8 de maio de 2026.

Fonte: Consultor Global da Ipsos. A pontuação global é uma Média Global de Países. Veja metodologia para detalhes. **Filtro:** País: Mundo | Onda atual: 26 de maio

País

World
Singapore
India
Malaysia
Hungary
South Korea
Indonesia
Thailand
Canada
Chile
Argentina
Australia
Poland
Brazil
Colombia
Japan
Ireland
Mexico
Israel
Spain
US
Sweden
South Africa
Belgium
Türkiye
Italy
Great Britain
Netherlands
Germany
Peru
France

P: Você diria que as coisas neste país estão indo na direção certa, ou estão no caminho errado? (maio de 2026)



Direção Certa

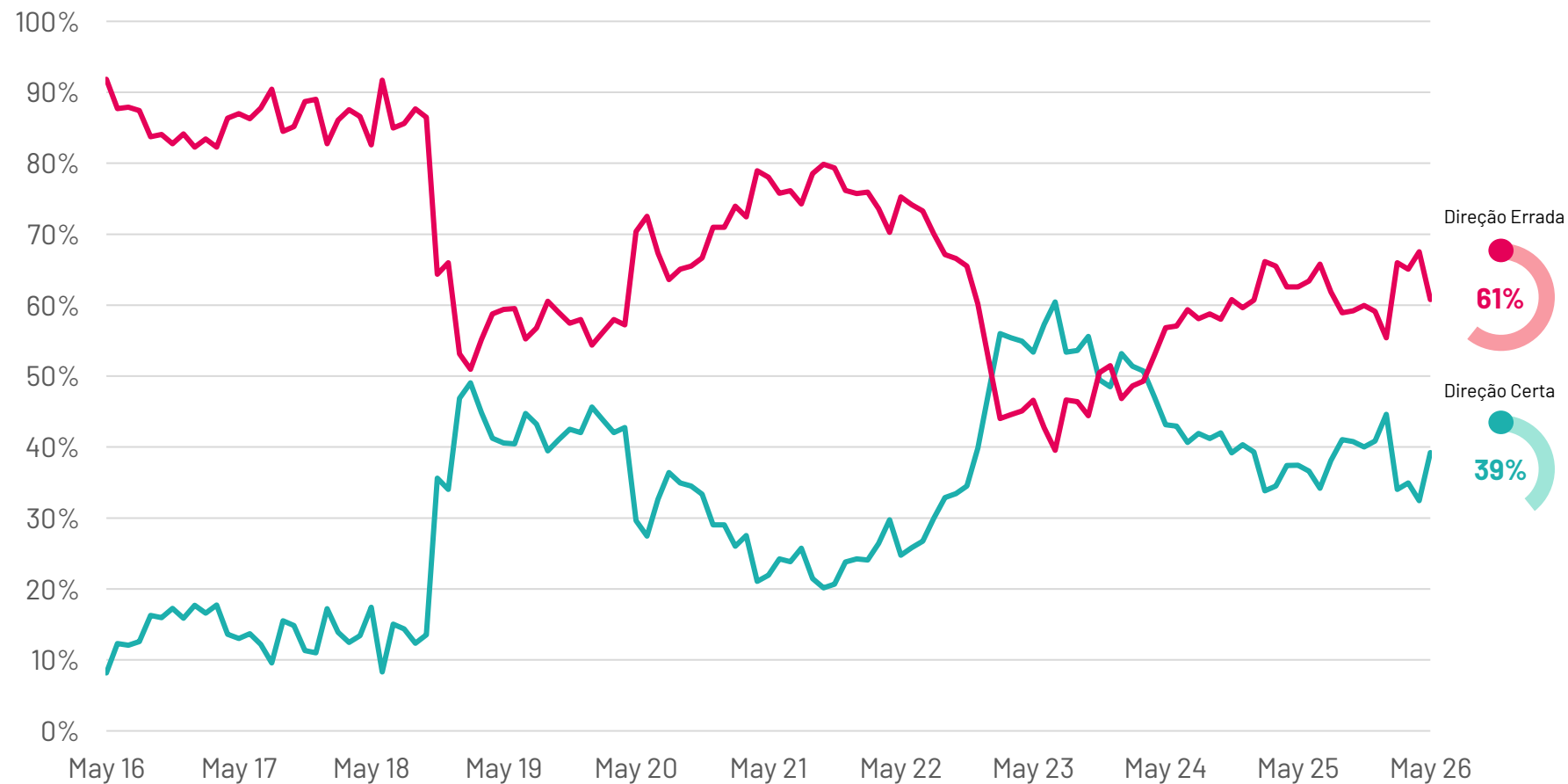
Direção errada

Brasil Direção Certa/Errada

Base: Amostra representativa de adultos brasileiros entre 16 e 74 anos, cerca de 1000 por mês

Fonte: Consultor Global da Ipsos. A pontuação global é uma Média Global de País. Veja metodologia para detalhes. **Filtro:** País: Brasil | Onda atual: 26 de maio

P: Você diria que as coisas neste país estão indo na direção certa ou estão no caminho errado?



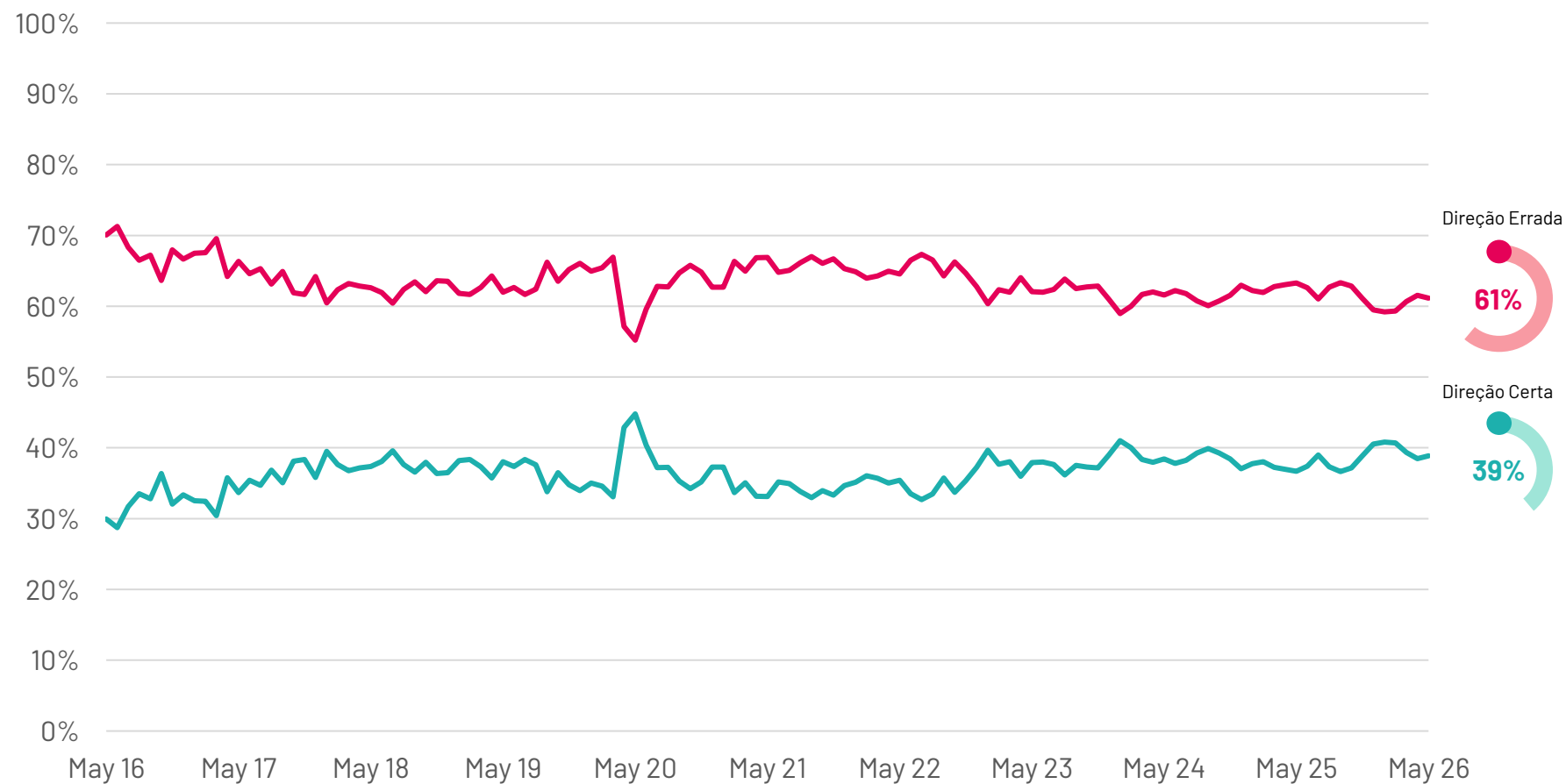
Direção Correta/Errada Global

Pontuação média global por país

Base: Amostra representativa de 23.523 adultos de 16 a 74 anos em 30 países participantes, de 24 de abril de 2026 a 8 de maio de 2026.

Fonte: Consultor Global da Ipsos. A pontuação global é uma Média Global de País. Veja metodologia para detalhes. **Filtro:** País: Mundo | Onda atual: 26 de maio

P: Você diria que as coisas neste país estão indo na direção certa ou estão no caminho errado?



PREOCUPAÇÕES DO BRASIL

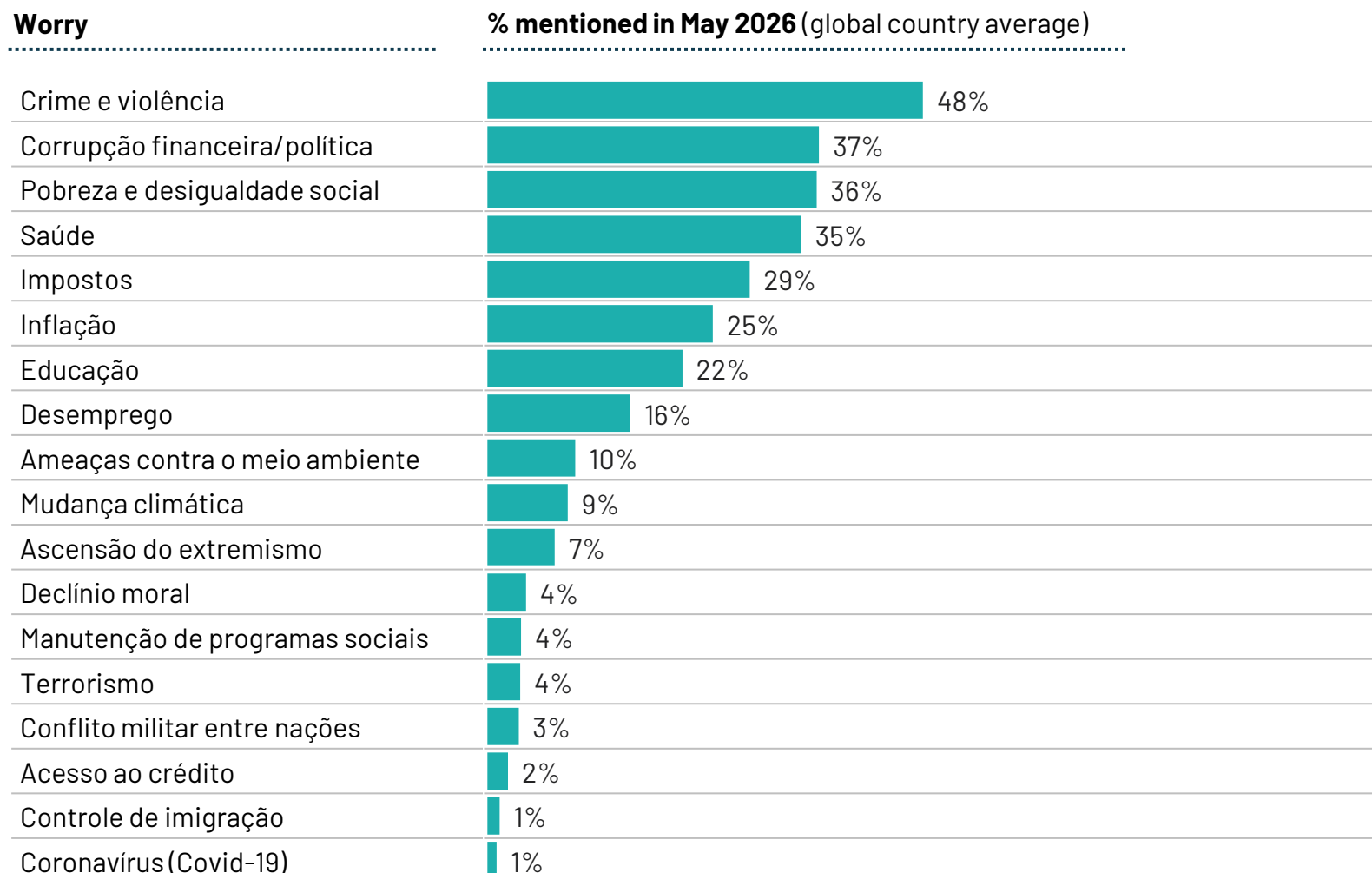
- As principais preocupações do Brasil
- As maiores preocupações do mundo
- Tendências ao longo do tempo para preocupações: Brasil & Mundo

Preocupações do Brasil

Base: Amostra representativa de adultos brasileiros entre 16 e 74 anos, cerca de 1000 por mês

Fonte: Consultor Global da Ipsos. A pontuação global é uma Média Global de País. Veja metodologia para detalhes. **Filter:** País: Brasil | Onda atual: 26 de maio

Q: Which three of the following topics do you find the most worrying in your country?

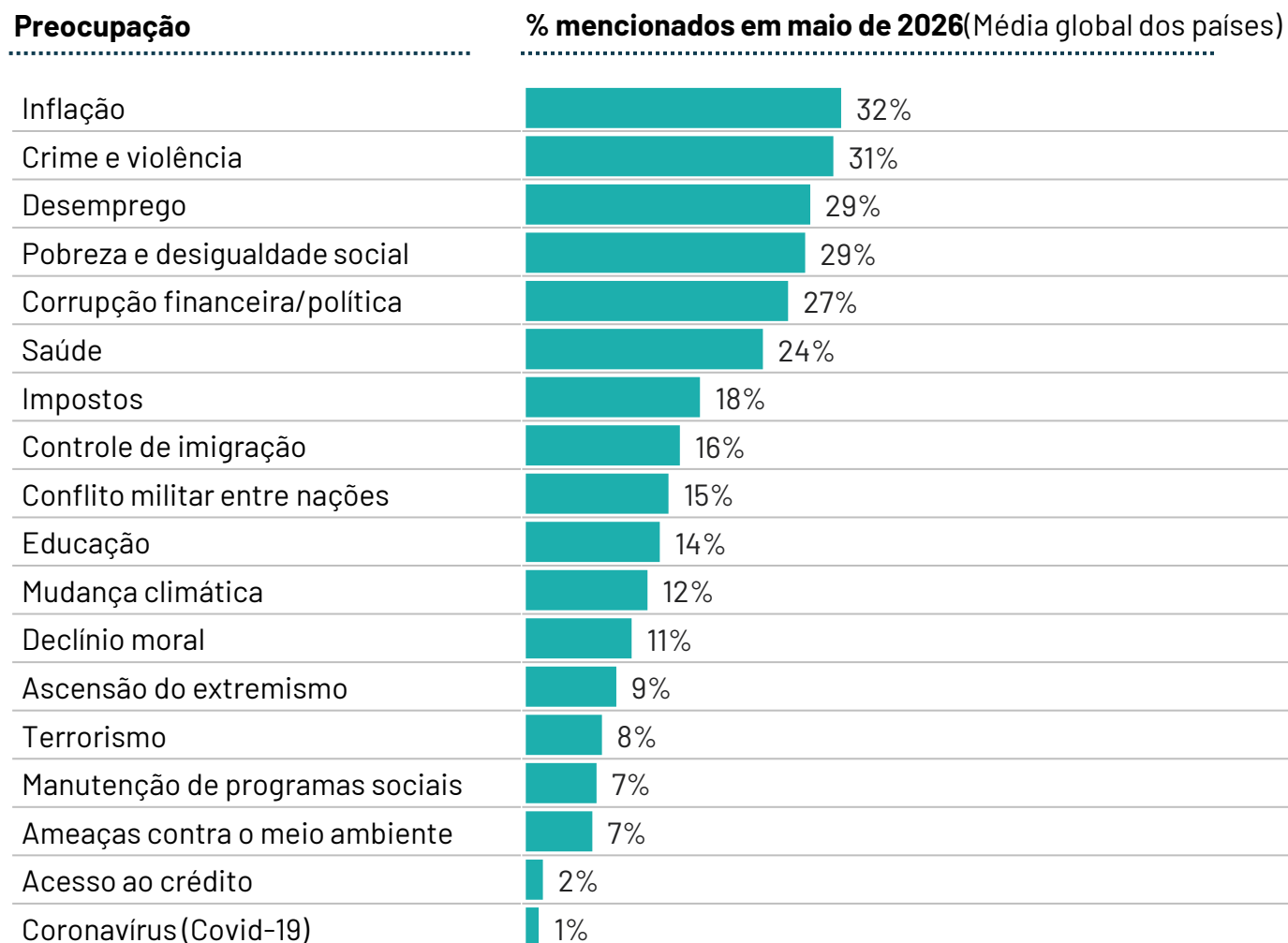


Preocupações do Mundo

Base: Amostra representativa de 23.523 adultos de 16 a 74 anos em 30 países participantes, de 24 de abril de 2026 a 8 de maio de 2026.

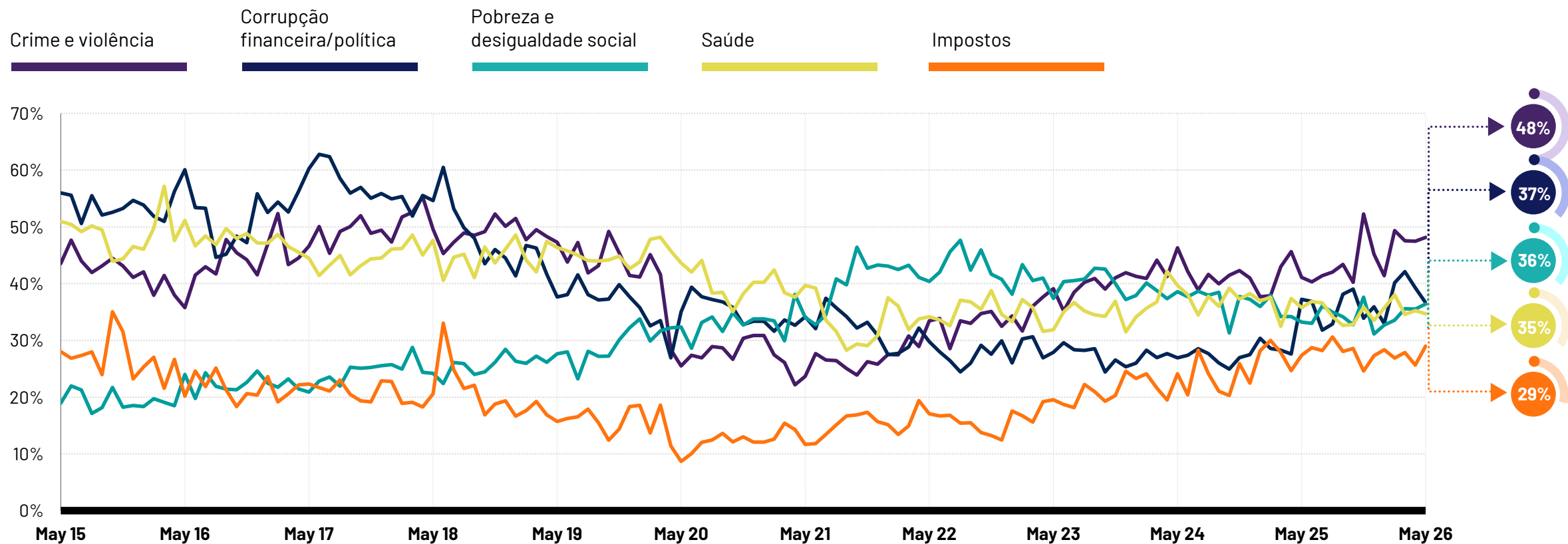
Fonte: Consultor Global da Ipsos. A pontuação global é uma Média Global de País. Veja metodologia para detalhes. **Filtro:** País: Mundo | Onda atual: 26 de maio

P: Quais dos três tópicos a seguir você acha mais preocupantes em seu país?



As cinco principais preocupações atuais do Brasil: tendência de longo prazo

P: Quais dos três tópicos a seguir você acha mais preocupantes em seu país?

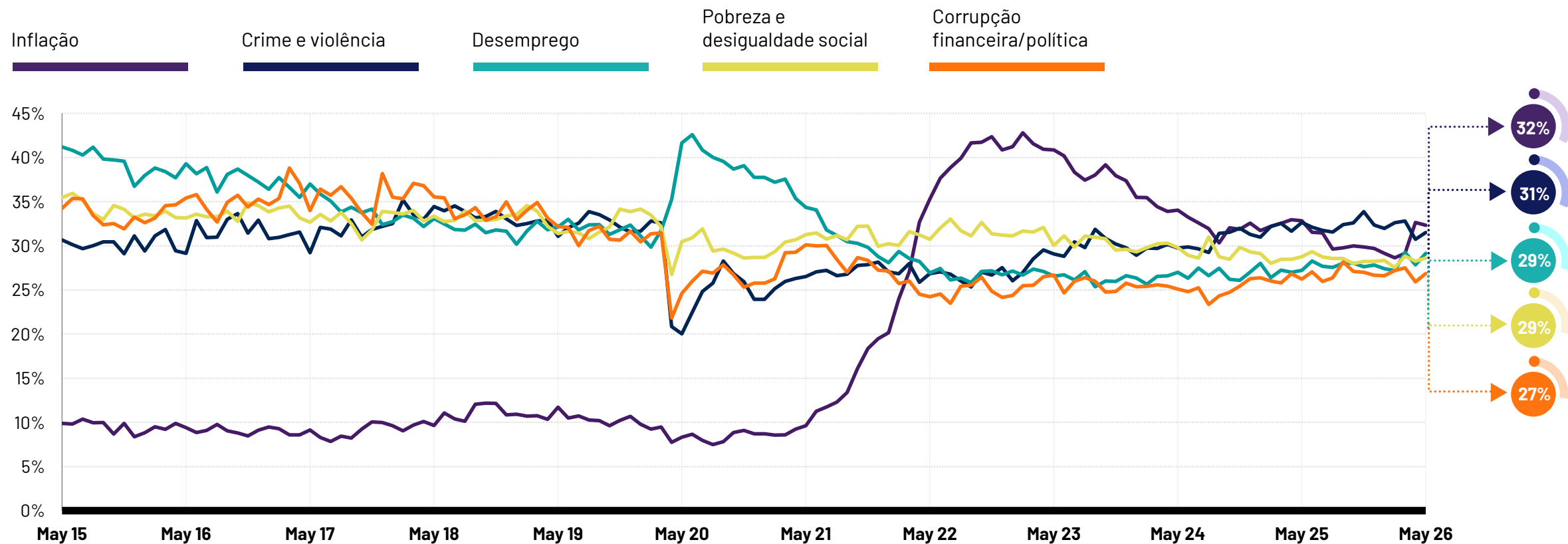


Base: Amostra representativa de adultos brasileiros entre 16 e 74 anos. cerca de 1000 por mês

Fonte: Consultor Global da Ipsos. A pontuação global é uma Média Global de País. Veja metodologia para detalhes. Filtro: Country: Brazil | Current Wave: May 26

As cinco principais preocupações atuais do mundo: tendência de longo prazo

P: Quais dos três tópicos a seguir você acha mais preocupantes em seu país? Média global dos países



Base: Amostra representativa de 23.523 adultos de 16 a 74 anos em 30 países participantes, de 24 de abril de 2026 a 8 de maio de 2026.

Fonte: Consultor Global da Ipsos. A pontuação global é uma Média Global de País. Veja metodologia para detalhes. Filtro: País: Mundo | Onda atual: 26 de maio

COMPARAÇÃO ENTRE PAÍSES: PREOCUPAÇÕES MUNDIAIS

- Comparação de países de todas as 18 preocupações

1. Inflação

Base: Amostra representativa de 23.523 adultos de 16 a 74 anos em 30 países participantes, de 24 de abril de 2026 a 8 de maio de 2026.

Fonte: Consultor Global da Ipsos. A pontuação global é uma Média Global de País. Veja metodologia para detalhes. **Filtro:** País: Mundo | Onda atual: 26 de maio

País	Pontuação	Mudança em	
		relação ao mês passado	Mudança de 12 meses
World	32%	-1	-1
Singapore	58%	=	-4
Canada	52%	+5	+2
Australia	49%	=	=
Türkiye	49%	-1	-5
US	43%	+5	+1
South Korea	41%	-1	+7
Ireland	39%	+3	+4
Malaysia	38%	+2	+4
Argentina	38%	+2	-2
France	35%	-3	+2
Japan	34%	-2	+2
Germany	34%	+3	+3
Italy	34%	+2	+7
Chile	32%	-10	+7
Mexico	31%	+2	=
Great Britain	30%	-5	-6
Belgium	30%	=	+4
Poland	30%	-4	-5
Spain	29%	-4	+3
Thailand	28%	+1	-5
Hungary	27%	-9	-18
Indonesia	27%	-1	+1
Netherlands	26%	+5	+2
Brazil	25%	+2	-8
South Africa	23%	+2	+5
India	21%	-3	-16
Sweden	18%	+1	-1
Colombia	18%	+1	+1
Peru	16%	-2	+3
Israel	13%	+1	-6

2. Crime e violência

Base: Amostra representativa de 23.523 adultos de 16 a 74 anos em 30 países participantes, de 24 de abril de 2026 a 8 de maio de 2026.

Fonte: Consultor Global da Ipsos. A pontuação global é uma Média Global de País. Veja metodologia para detalhes. **Filtro:** País: Mundo | Onda atual: 26 de maio

País		Mudança em	
		relação ao mês passado	Mudança de 12 meses
World	31%	=	-2
Peru	66%	-4	-7
Israel	58%	+25	+26
Mexico	57%	-3	-4
Chile	56%	+7	-8
South Africa	53%	-1	+1
Sweden	52%	-7	-14
Brazil	48%	+1	+7
Colombia	42%	-2	=
Türkiye	39%	+1	+10
Argentina	36%	-1	-8
France	35%	+2	-7
Italy	34%	-1	+3
Australia	33%	+2	=
Malaysia	29%	=	+3
Germany	27%	+3	-2
India	26%	=	+1
Belgium	25%	=	-8
Netherlands	25%	+3	-1
Great Britain	22%	=	+1
Ireland	22%	-4	-8
Canada	22%	+3	-2
Spain	21%	+2	+3
US	21%	=	-2
Thailand	19%	-5	-7
Japan	19%	+4	=
South Korea	18%	=	-1
Indonesia	17%	+1	-5
Poland	9%	=	-4
Hungary	8%	-1	-1
Singapore	6%	-2	=

3. Desemprego

Base: Amostra representativa de 23.523 adultos de 16 a 74 anos em 30 países participantes, de 24 de abril de 2026 a 8 de maio de 2026.

Fonte: Consultor Global da Ipsos. A pontuação global é uma Média Global de País. Veja metodologia para detalhes. **Filtro:** País: Mundo | Onda atual: 26 de maio

País	Mudança em		
	relação ao mês passado	Mudança de 12 meses	
World	29%	+1	+2
South Africa	64%	-4	=
Argentina	57%	=	+11
Singapore	54%	+6	+7
Indonesia	51%	=	=
India	46%	+3	+13
South Korea	44%	+1	-1
Colombia	39%	=	-3
Chile	38%	+3	+2
Mexico	35%	+3	+3
Peru	34%	+5	-1
Spain	31%	+5	-1
Thailand	31%	+9	+7
Malaysia	31%	+4	-1
Italy	30%	-1	-2
Canada	29%	+8	+5
Sweden	27%	+6	+2
Poland	27%	+4	+9
Türkiye	27%	=	+4
Belgium	23%	+2	+3
Australia	19%	-2	-1
US	19%	+2	+2
Great Britain	17%	-2	+4
Ireland	17%	-2	-3
Brazil	16%	-1	-2
Japan	15%	+1	-3
France	14%	+1	+2
Hungary	14%	-4	+2
Germany	14%	=	+5
Israel	8%	-3	-2
Netherlands	6%	=	+1

4. Pobreza e desigualdade social

Base: Amostra representativa de 23.523 adultos de 16 a 74 anos em 30 países participantes, de 24 de abril de 2026 a 8 de maio de 2026.

Fonte: Consultor Global da Ipsos. A pontuação global é uma Média Global de País. Veja metodologia para detalhes. **Filtro:** País: Mundo | Onda atual: 26 de maio

País		Mudança em relação ao mês passado	Mudança de 12 meses
World	29%	+1	=
Indonesia	46%	+1	=
Argentina	44%	+3	-2
Thailand	42%	+1	+3
Türkiye	37%	+2	+1
Brazil	36%	=	+3
Hungary	34%	-4	-8
Peru	33%	=	+8
Germany	32%	-4	+1
Japan	31%	-3	-6
South Africa	30%	+1	+1
Chile	30%	+3	+5
France	28%	+6	+7
Mexico	28%	-2	-1
Colombia	28%	-2	-6
Netherlands	28%	-2	-7
South Korea	28%	+2	+2
Great Britain	27%	+6	=
Belgium	26%	=	-4
Ireland	26%	-6	-2
Italy	26%	=	-1
Malaysia	25%	+4	=
Australia	25%	=	=
Spain	24%	-1	=
India	24%	+4	+7
Canada	23%	-1	-1
Sweden	22%	-2	-1
Israel	21%	+1	-1
US	18%	+3	+1
Poland	17%	+1	-1
Singapore	15%	-4	-5

5. Corrupção financeira/política

Base: Amostra representativa de 23.523 adultos de 16 a 74 anos em 30 países participantes, de 24 de abril de 2026 a 8 de maio de 2026.

Fonte: Consultor Global da Ipsos. A pontuação global é uma Média Global de País. Veja metodologia para detalhes. **Filtro:** País: Mundo | Onda atual: 26 de maio

País	%	Mudança em	
		relação ao mês passado	Mudança de 12 meses
World	27%	+1	+1
Indonesia	65%	+7	+2
Hungary	52%	=	+4
Peru	52%	-2	-3
Malaysia	51%	+3	+4
South Africa	51%	+1	+8
Thailand	50%	+1	+2
US	37%	+6	+10
Brazil	37%	-2	=
Colombia	35%	+1	-2
Mexico	32%	+2	+6
Spain	31%	+2	+4
India	30%	+1	+9
Argentina	28%	=	+6
Israel	27%	+1	-3
Türkiye	26%	+2	-5
South Korea	26%	-1	-18
Poland	25%	+3	+1
Chile	25%	-4	-4
Belgium	15%	+3	+2
Germany	13%	+4	+5
Great Britain	12%	+3	+1
Japan	11%	=	-7
Ireland	11%	+1	=
Australia	11%	-1	-1
Italy	11%	+1	+1
Canada	10%	-3	-1
France	10%	-1	+2
Sweden	8%	=	+1
Singapore	7%	+2	-1
Netherlands	6%	-2	-4

6. Saúde

Base: Amostra representativa de 23.523 adultos de 16 a 74 anos em 30 países participantes, de 24 de abril de 2026 a 8 de maio de 2026.

Fonte: Consultor Global da Ipsos. A pontuação global é uma Média Global de País. Veja metodologia para detalhes. **Filtro:** País: Mundo | Onda atual: 26 de maio

País	Mudança em	
	relação ao mês passado	Mudança de 12 meses
World	24%	+1 =
Hungary	67%	+5 +3
Poland	56%	+10 +18
Ireland	41%	+5 -2
Canada	40%	-1 -2
Great Britain	36%	+6 -6
Colombia	36%	-2 +7
Spain	35%	= +4
Brazil	35%	= -1
Italy	34%	+3 =
Singapore	32%	-1 +2
Netherlands	27%	+1 -2
France	27%	= +2
Sweden	26%	+3 +7
Germany	25%	+2 +7
US	25%	+2 +4
Australia	23%	+2 -11
India	20%	+2 +7
Mexico	19%	-2 -1
Belgium	19%	= =
Chile	15%	= -1
Peru	14%	-7 -2
Japan	13%	+1 +1
Argentina	13%	+1 -1
South Africa	11%	-3 -7
Malaysia	11%	+2 =
Thailand	10%	+3 +4
Israel	7%	-4 -2
Indonesia	5%	= -2
Türkiye	5%	= +1
South Korea	4%	-1 -8

7. Impostos

Base: Amostra representativa de 23.523 adultos de 16 a 74 anos em 30 países participantes, de 24 de abril de 2026 a 8 de maio de 2026.

Fonte: Consultor Global da Ipsos. A pontuação global é uma Média Global de Países. Veja metodologia para detalhes. **Filtro:** País: Mundo | Onda atual: 26 de maio

País		Mudança em relação ao mês passado	Mudança de 12 meses
World	18%	=	=
Belgium	37%	-1	+5
Japan	31%	+3	-6
Brazil	29%	+3	+2
Italy	29%	+1	=
France	25%	=	+4
Canada	25%	+1	-4
Germany	20%	=	+5
Australia	20%	+4	+1
Mexico	19%	=	+4
South Korea	19%	+3	+7
India	19%	+2	+4
Spain	19%	-1	+1
Great Britain	18%	=	-3
US	18%	+2	-2
Türkiye	18%	-3	+1
Netherlands	17%	-2	=
Singapore	17%	-1	-7
Poland	16%	+1	-2
Ireland	16%	-1	+2
Israel	16%	-6	-8
Indonesia	15%	+1	+1
Argentina	15%	-3	-2
Malaysia	14%	+3	-3
Thailand	14%	-1	+1
South Africa	12%	+3	+1
Sweden	10%	-4	-1
Colombia	9%	-3	-5
Hungary	8%	+2	+1
Chile	7%	-3	-1
Peru	5%	+2	+2

8. Controle de imigração

Base: Amostra representativa de 23.523 adultos de 16 a 74 anos em 30 países participantes, de 24 de abril de 2026 a 8 de maio de 2026.

Fonte: Consultor Global da Ipsos. A pontuação global é uma Média Global de País. Veja metodologia para detalhes. **Filtro:** País: Mundo | Onda atual: 26 de maio

País	Pontuação	Mudança em	
		relação ao mês passado	Mudança de 12 meses
World	16%	=	-1
Great Britain	35%	-6	-1
Netherlands	34%	+1	+7
Ireland	32%	-1	-5
Spain	27%	+4	+5
Canada	27%	=	+4
Germany	27%	-2	-11
France	25%	+1	=
Australia	24%	+1	+3
Belgium	22%	=	-3
Italy	21%	+2	+3
Chile	21%	-2	-22
Japan	21%	-1	+6
Sweden	20%	+1	+3
South Africa	17%	+4	+3
US	17%	-3	-7
Türkiye	15%	=	-7
Singapore	14%	=	=
Poland	13%	-4	-7
Malaysia	10%	+1	-3
Peru	10%	-3	-2
Hungary	7%	+2	+3
India	7%	-1	-1
Thailand	6%	-1	-2
Mexico	5%	+1	-2
Colombia	5%	-2	-2
Israel	4%	-3	-1
Argentina	4%	=	+1
South Korea	2%	-1	+1
Brazil	1%	=	-1
Indonesia	0%	-1	-1

9. Conflito militar entre nações

Base: Amostra representativa de 23.523 adultos de 16 a 74 anos em 30 países participantes, de 24 de abril de 2026 a 8 de maio de 2026.

Fonte: Consultor Global da Ipsos. A pontuação global é uma Média Global de País. Veja metodologia para detalhes. **Filtro:** País: Mundo | Onda atual: 26 de maio

País	Pontuação	Mudança em	
		relação ao mês passado	Mudança de 12 meses
World	15%	-4	+5
Poland	34%	-13	-2
Israel	34%	-2	+1
Netherlands	27%	-3	+5
Germany	27%	-4	+3
US	25%	-2	+15
Japan	23%	-6	+12
Italy	22%	-5	+10
Great Britain	20%	-11	+6
France	20%	-5	+6
Australia	20%	-3	+11
South Korea	20%	-9	+11
Thailand	19%	-8	+12
Sweden	17%	-3	+2
Singapore	17%	=	+8
Belgium	16%	-7	+2
Ireland	14%	-4	+6
Spain	14%	-7	-1
Canada	10%	-5	+5
Malaysia	8%	-10	+3
Hungary	7%	-4	=
Indonesia	6%	-5	+3
India	6%	-6	-5
Colombia	6%	=	-1
Mexico	5%	-4	+1
South Africa	5%	+1	+4
Argentina	4%	-4	+2
Brazil	3%	-3	+1
Chile	3%	=	+1
Türkiye	3%	-1	+1
Peru	2%	-2	=

10. Educação

Base: Amostra representativa de 23.523 adultos de 16 a 74 anos em 30 países participantes, de 24 de abril de 2026 a 8 de maio de 2026.

Fonte: Consultor Global da Ipsos. A pontuação global é uma Média Global de País. Veja metodologia para detalhes. **Filtro:** País: Mundo | Onda atual: 26 de maio

País

País		Mudança em relação ao mês passado	Mudança de 12 meses
World	14%	+2	+1
Argentina	30%	+3	+3
Hungary	27%	+9	+3
Israel	27%	+3	+5
India	25%	+5	+5
Türkiye	23%	+3	+2
Peru	23%	+4	+6
Brazil	22%	+2	+1
Chile	21%	+4	+5
Mexico	17%	+1	-2
Indonesia	17%	+3	+2
Belgium	17%	+5	+3
France	15%	+2	+4
Colombia	13%	-5	=
Spain	12%	=	-2
South Africa	10%	-2	-4
Malaysia	9%	=	-5
Netherlands	9%	=	-4
Sweden	9%	+2	+2
US	8%	+1	-5
Italy	8%	+1	-1
Great Britain	8%	+2	+1
Canada	8%	-3	-2
Ireland	7%	=	=
Australia	7%	=	-3
Poland	7%	-2	=
Singapore	7%	+2	=
South Korea	7%	+1	+2
Germany	7%	-3	-2
Thailand	6%	=	-3
Japan	4%	-1	-1

11. Mudança climática

Base: Amostra representativa de 23.523 adultos de 16 a 74 anos em 30 países participantes, de 24 de abril de 2026 a 8 de maio de 2026.

Fonte: Consultor Global da Ipsos. A pontuação global é uma Média Global de País. Veja metodologia para detalhes. **Filtro:** País: Mundo | Onda atual: 26 de maio

País	%	Mudança em	
		relação ao mês passado	Mudança de 12 meses
World	12%	-1	-2
Singapore	26%	+1	+5
Japan	24%	+1	+1
India	22%	+2	+11
Netherlands	22%	+4	=
Thailand	19%	+6	-1
Germany	17%	+1	-6
Sweden	17%	+2	-2
Australia	16%	-2	-4
South Korea	16%	+1	-2
Canada	15%	-1	-1
Italy	15%	+2	-3
France	14%	=	-5
Ireland	13%	-3	-2
Poland	13%	+1	-1
Mexico	12%	+1	=
Malaysia	12%	-4	+4
Great Britain	12%	-2	-7
Belgium	12%	=	-1
Spain	11%	=	-7
Indonesia	11%	-3	+2
Brazil	9%	-1	-1
US	8%	-4	-4
Türkiye	8%	=	-1
South Africa	7%	=	-1
Colombia	6%	-4	=
Hungary	6%	+1	+3
Chile	4%	+1	-1
Argentina	3%	=	-3
Peru	3%	-1	-3
Israel	2%	-2	+1

12. Declínio moral

Base: Amostra representativa de 23.523 adultos de 16 a 74 anos em 30 países participantes, de 24 de abril de 2026 a 8 de maio de 2026.

Fonte: Consultor Global da Ipsos. A pontuação global é uma Média Global de País. Veja metodologia para detalhes. **Filtro:** País: Mundo | Onda atual: 26 de maio

País

País		Mudança em relação ao mês passado	Mudança de 12 meses
World	11%	+1	=
Netherlands	20%	=	+3
South Korea	19%	+8	+3
Japan	18%	+6	+4
Israel	18%	+3	+4
US	17%	-1	+1
Hungary	16%	+3	+1
Germany	13%	+2	+3
Malaysia	13%	-4	-3
Türkiye	13%	+1	=
Thailand	13%	+1	=
Great Britain	13%	+2	=
Poland	11%	=	-4
France	11%	-2	-4
Belgium	10%	+1	=
Singapore	10%	+2	-2
Ireland	10%	+3	+3
Sweden	9%	-1	=
Australia	9%	+1	=
Indonesia	9%	=	-4
Italy	9%	=	-2
Argentina	8%	+2	-4
Mexico	8%	+2	+1
Peru	8%	+1	+1
Spain	8%	+2	=
Canada	7%	=	-1
Colombia	6%	+1	=
India	6%	=	-3
South Africa	5%	+2	=
Chile	5%	+1	=
Brazil	4%	-1	=

13. Ascensão do extremismo

Base: Amostra representativa de 23.523 adultos de 16 a 74 anos em 30 países participantes, de 24 de abril de 2026 a 8 de maio de 2026.

Fonte: Consultor Global da Ipsos. A pontuação global é uma Média Global de País. Veja metodologia para detalhes. **Filtro:** País: Mundo | Onda atual: 26 de maio

País

País		Mudança em relação ao mês passado	Mudança de 12 meses
World	9%	-1	-1
Netherlands	20%	=	+3
Israel	19%	-2	=
Great Britain	17%	+3	+8
Sweden	17%	+4	+3
Spain	16%	+2	+1
Germany	16%	-2	-3
France	15%	-3	-3
Ireland	15%	+4	-3
US	14%	-4	-6
Australia	13%	-1	+3
Belgium	13%	=	-2
Poland	12%	-5	=
Canada	9%	=	=
South Korea	8%	-1	-7
Malaysia	8%	-4	-3
Brazil	7%	-2	+1
India	7%	=	-3
Chile	7%	=	+2
Italy	6%	-1	-1
Japan	5%	=	+1
Singapore	5%	+1	=
Türkiye	5%	=	=
Peru	5%	+4	+3
Hungary	4%	-3	=
Colombia	4%	-1	-1
Thailand	2%	-2	-2
Argentina	2%	-1	-2
Indonesia	2%	-1	-1
Mexico	2%	-2	-1
South Africa	1%	+1	-1

14. Terrorismo

Base: Amostra representativa de 23.523 adultos de 16 a 74 anos em 30 países participantes, de 24 de abril de 2026 a 8 de maio de 2026.

Fonte: Consultor Global da Ipsos. A pontuação global é uma Média Global de País. Veja metodologia para detalhes. **Filtro:** País: Mundo | Onda atual: 26 de maio

País	Mudança em relação ao mês passado		Mudança de 12 meses	
	País	País	País	País
World	8%	=	-1	
Israel	33%	-5	-14	
Colombia	32%	+16	+5	
India	16%	-2	-10	
Peru	16%	+6	+2	
Türkiye	12%	=	=	
Malaysia	11%	+3	=	
Mexico	10%	+2	+2	
Sweden	10%	-1	=	
US	8%	-6	-1	
Australia	8%	-1	+5	
Belgium	7%	-4	=	
Great Britain	7%	-1	+1	
Germany	7%	=	-4	
France	6%	-2	-6	
Poland	6%	+1	-1	
Thailand	5%	-2	-3	
Chile	5%	=	-2	
Singapore	5%	-2	-1	
Netherlands	4%	-3	-2	
Italy	4%	=	-1	
Brazil	4%	+2	+2	
Ireland	3%	-2	-1	
Spain	3%	-1	-1	
South Africa	3%	+2	=	
Canada	3%	=	+1	
Indonesia	3%	-2	-2	
Japan	2%	=	=	
Argentina	1%	-3	-2	
South Korea	1%	-2	-1	
Hungary	0%	-1	-1	

15. Manutenção de programas sociais

Base: Amostra representativa de 23.523 adultos de 16 a 74 anos em 30 países participantes, de 24 de abril de 2026 a 8 de maio de 2026.

Fonte: Consultor Global da Ipsos. A pontuação global é uma Média Global de País. Veja metodologia para detalhes. **Filtro:** País: Mundo | Onda atual: 26 de maio

País	Pontuação	Mudança em	
		relação ao mês passado	Mudança de 12 meses
World	7%	=	=
Chile	20%	+6	+16
Sweden	17%	-2	=
Japan	16%	-1	=
South Korea	14%	=	-2
Indonesia	12%	+2	+4
Netherlands	11%	+1	+1
Great Britain	10%	+4	+1
Thailand	10%	-2	=
Spain	8%	=	-2
Germany	8%	=	+1
Belgium	7%	-1	-2
Ireland	7%	+2	+1
Italy	7%	-1	-5
US	6%	+1	-2
Poland	6%	+1	+2
Australia	6%	+1	-1
Hungary	6%	-1	+2
India	5%	-1	-1
France	5%	+2	=
Singapore	5%	+1	=
Colombia	4%	-1	+2
Mexico	4%	-1	-3
Malaysia	4%	-1	-2
Canada	4%	-1	-2
Argentina	4%	+2	=
Brazil	4%	+1	+1
Peru	3%	+1	+2
Türkiye	2%	=	=
Israel	2%	-2	=
South Africa	1%	=	-2

16. Ameaças ao meio ambiente

Base: Amostra representativa de 23.523 adultos de 16 a 74 anos em 30 países participantes, de 24 de abril de 2026 a 8 de maio de 2026.

Fonte: Consultor Global da Ipsos. A pontuação global é uma Média Global de País. Veja metodologia para detalhes. **Filtro:** País: Mundo | Onda atual: 26 de maio

País	%	Mudança em	
		relação ao mês passado	Mudança de 12 meses
World	7%	=	=
Netherlands	13%	+1	+2
South Korea	11%	+2	+4
India	10%	=	=
Sweden	10%	-2	-1
Thailand	10%	+4	-1
Brazil	10%	-1	=
Chile	9%	-1	+5
Malaysia	9%	-1	+1
Mexico	9%	+1	-3
Japan	8%	+2	=
France	7%	-1	-2
Peru	7%	-1	=
Colombia	7%	+2	+3
Great Britain	7%	=	+1
US	7%	=	+1
Belgium	6%	=	-2
Australia	6%	-1	-2
Indonesia	6%	-1	=
Ireland	6%	+2	=
Singapore	6%	+1	=
Poland	5%	-1	-4
Canada	5%	-2	=
Germany	5%	-2	-4
Türkiye	5%	+1	+2
Italy	5%	+1	-4
Hungary	4%	=	+1
Israel	4%	=	-1
Spain	3%	-2	-4
South Africa	2%	=	-3
Argentina	2%	-2	-1

17. Acesso ao crédito

Base: Amostra representativa de 23.523 adultos de 16 a 74 anos em 30 países participantes, de 24 de abril de 2026 a 8 de maio de 2026.

Fonte: Consultor Global da Ipsos. A pontuação global é uma Média Global de País. Veja metodologia para detalhes. **Filtro:** País: Mundo | Onda atual: 26 de maio

País		Mudança em	
		relação ao mês passado	Mudança de 12 meses
World	2%	=	=
Argentina	5%	=	+2
Ireland	4%	+1	+1
Poland	3%	=	=
Malaysia	3%	+1	=
Colombia	3%	=	+2
India	2%	=	-5
Thailand	2%	+1	-2
Belgium	2%	=	=
Brazil	2%	+1	=
Türkiye	2%	-1	=
Singapore	2%	-1	=
South Korea	2%	=	-2
Hungary	2%	=	+1
South Africa	2%	+1	+1
Canada	2%	+1	-1
Great Britain	1%	=	-1
Italy	1%	=	=
Australia	1%	=	-1
Spain	1%	-1	=
France	1%	=	-1
Israel	1%	-1	=
Sweden	1%	+1	=
US	1%	=	=
Chile	1%	-1	=
Japan	1%	-1	=
Indonesia	1%	=	=
Mexico	1%	=	=
Germany	1%	=	=
Peru	0%	-1	-1
Netherlands	0%	-1	-1

18. Coronavírus (Covid-19)

Base: Amostra representativa de 23.523 adultos de 16 a 74 anos em 30 países participantes, de 24 de abril de 2026 a 8 de maio de 2026.

Fonte: Consultor Global da Ipsos. A pontuação global é uma Média Global de País. Veja metodologia para detalhes. **Filtro:** País: Mundo | Onda atual: 26 de maio

País		Mudança em	
		relação ao mês passado	Mudança de 12 meses
World	1%	-1	-1
Malaysia	4%	-1	-3
Singapore	3%	=	=
Türkiye	3%	=	-2
Indonesia	2%	-1	-1
India	2%	-2	-3
Thailand	2%	-5	-4
Japan	2%	=	-2
Ireland	2%	-1	=
Poland	2%	+1	=
Belgium	2%	=	=
South Korea	2%	-1	-1
Australia	2%	=	=
Hungary	1%	-1	=
Mexico	1%	-1	-1
Brazil	1%	=	-2
Great Britain	1%	=	=
Argentina	1%	=	=
US	1%	=	-2
Canada	1%	-1	+1
Sweden	1%	=	+1
Spain	1%	=	-1
Italy	1%	=	=
Peru	1%	=	-1
Colombia	1%	=	=
Israel	1%	-1	+1
Germany	1%	+1	=
France	0%	=	-2
Chile	0%	-1	-2
South Africa	0%	-2	-2
Netherlands	0%	-1	=

Metodologia

Estes são os resultados de uma pesquisa realizada pela Ipsos em 30 países em sua plataforma online Global Advisor, entre 24 de abril de 2026 e 8 de maio de 2026. Para esta pesquisa, a Ipsos entrevistou um total de 500 adultos com 18 anos ou mais na Índia, de 18 a 74 anos no Canadá, República da Irlanda, Israel, Malásia, África do Sul, Turquia e Estados Unidos (EUA), de 20 a 74 na Tailândia, de 21 a 74 na Indonésia e Singapura, e de 16 a 74 em todos os outros países.

A amostra consiste em aproximadamente 1.000 indivíduos em cada uma das regiões da Austrália, Bélgica, Brasil, Canadá, França, Alemanha, Grã-Bretanha, Índia, Itália, Japão, Holanda, Espanha e EUA, e 500 indivíduos em cada uma na Argentina, Chile, Colômbia, Hungria, Indonésia, Irlanda, Israel, Malásia, México, Peru, Polônia, Singapura, África do Sul, Coreia do Sul, Suécia, Tailândia e Turquia.

Amostras na Argentina, Austrália, Bélgica, Canadá, França, Alemanha, Grã-Bretanha, Hungria, Itália, Japão, Holanda, Polônia, Coreia do Sul, Espanha, Suécia e EUA podem ser consideradas representativas de suas populações adultas gerais com menos de 75 anos. Amostras no Brasil, Chile, Colômbia, Índia, Indonésia, Irlanda, Israel, Malásia, México, Peru, Singapura, África do Sul, Tailândia e Turquia são mais urbanas, mais educadas e/ou mais abastadas do que a população geral. Os resultados da pesquisa desses países devem ser vistos como refletindo as opiniões do segmento mais "conectado" da população.

Os dados são ponderados para que a composição da amostra de cada país reflita melhor o perfil demográfico da população adulta de acordo com os dados mais recentes do censo. "A Média Global dos Países" reflete o resultado médio de todos os países e mercados onde a pesquisa foi realizada. Não foi ajustado ao tamanho da população de cada país ou mercado e não pretende sugerir um resultado total.

Quando as porcentagens não somam 100 ou a 'diferença' parece ser +/-1 ponto percentual a mais/menos que o resultado real, isso pode ser devido ao arredondamento, múltiplas respostas ou à exclusão de respostas "não sei" ou não declaradas.

A precisão das pesquisas online da Ipsos é calculada usando um intervalo de credibilidade, com uma pesquisa onde N=1.000 é preciso para +/- 3,5 pontos percentuais e onde N=500 é preciso para +/- 5,0 pontos percentuais. Para mais informações sobre o uso de intervalos de credibilidade pela Ipsos, por favor, visite o site da Ipsos.

