

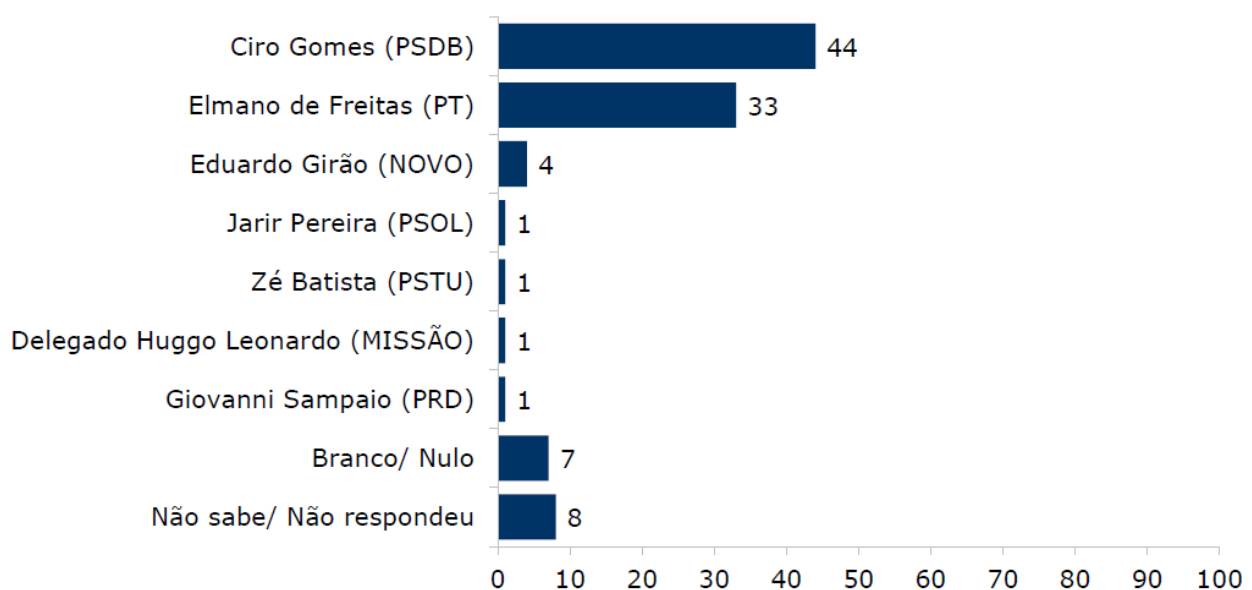
A quatro meses da eleição, disputa pelo governo do Ceará tem **Ciro Gomes com 44%** e **Elmano de Freitas com 33%** das intenções de voto

3 de junho de 2026.

A Ipsos-Ipec realizou mais uma pesquisa sobre as eleições gerais que acontecerão em outubro entre os dias 28 de maio e 1 de junho. Neste momento, no qual as candidaturas ainda não estão oficializadas, as simulações de intenção de voto para governador, senador e presidente consideram os possíveis nomes para a disputa. Nesse sentido, os resultados deste levantamento não podem ser comparados com a pesquisa anterior, pois os cenários apresentados aos entrevistados são diferentes.

A pesquisa aponta **Ciro Gomes (PSDB)** na liderança da disputa pelo governo do Ceará, com 44% das intenções de voto. **Elmano de Freitas (PT)**, candidato à reeleição, aparece em seguida com 33% das menções. Em outro patamar, **Eduardo Girão (NOVO)** obtém 4% das respostas, enquanto **Jarir Pereira (PSOL)**, **Zé Batista (PSTU)**, **Delegado Huggo Leonardo (MISSÃO)** e **Giovanni Sampaio (PRD)**, são citados por 1% do eleitorado, cada. Aqueles que declaram intenção de votar em branco ou anular seu voto somam 7% e os indecisos são 8%. Foram entrevistados 800 eleitores no total e a margem de erro máxima estimada é de 3 pontos percentuais para mais ou para menos, com um nível de confiança de 95%.

Pergunta: Se a eleição para governador do Ceará fosse hoje e os candidatos fossem estes, em quem o(a) sr(a) votaria? (Estimulada - %)



A soma dos percentuais pode não totalizar 100% em decorrência de arredondamentos.



Destaques por segmentos

- As intenções de voto em **Ciro Gomes** são mais significativas entre quem votou em Capital Wagner para governador em 2022 (71%); entre os eleitores de Jair Bolsonaro na eleição anterior (66%); entre quem avalia a atual gestão estadual como ruim/péssima (70%) ou como regular (47%), em relação aos que a avaliam como ótima ou boa (29%). Ademais, o peessedebista, é mais citado por quem possui o ensino médio completo (49%), do que por aqueles com ensino fundamental (37%) e por aqueles com renda média familiar maior do que 2 salários mínimos (53%), ante os que têm renda de até 1 salários mínimos (39%).
- Já **Elmano de Freitas** se sobressai entre os seus eleitores em 2022 (56%); entre quem avalia positivamente a sua gestão (56%) e entre aqueles que votaram em Lula no último pleito (47%). Além disso, se destaca entre os católicos (37%), na comparação com os evangélicos (22%).
- Os demais nomes possuem menções homogêneas nos segmentos avaliados pela pesquisa.

Outras informações da pesquisa sobre a eleição para governador

Intenção de voto espontânea (sem a apresentação dos nomes dos candidatos)

Na pergunta espontânea de intenção de voto para governador, aquela sem a apresentação dos nomes dos candidatos, praticamente seis em cada dez eleitores (59%) não mencionam um possível candidato, patamar similar ao da pesquisa de março. Entre os nomes mais lembrados, destacam-se **Ciro Gomes**, com 18% e **Elmano de Freitas**, com 14%. Na pesquisa anterior, eram lembrados por 12% e 13%, respectivamente.

	25/03	3/06
Ciro Gomes – 45 – PSDB	12%	18%
Elmano de Freitas – 13 – PT	13%	14%
Camilo Santana – 13 – PT	2%	2%
Cid Gomes – 40 – PSB	0%	1%
Eduardo Girão – 30 – NOVO	1%	0%
Lula – 13 – PT	1%	0%
Outros com menos de 1%	1%	1%
Branco ou nulo	8%	5%
Não sabem ou preferem não opinar	62%	59%

A soma dos percentuais pode não totalizar 100% em decorrência de arredondamentos.



Simulação de segundo turno

A Ipsos-Ipec questionou os eleitores em quem votariam para governador do Ceará em um possível segundo turno. Tanto **Ciro Gomes**, quanto **Elmano de Freitas**, mantêm os percentuais do levantamento divulgado em março: o peessedebista segue com 49% das menções, enquanto o petista tem 41% das respostas. Eleitores que pretendem votar em branco ou anular seu voto representam agora 5% e os que preferem não opinar também somam 5% (antes eram 6% e 4%, na mesma ordem).

	25/03	3/06
Ciro Gomes – 45 – PSDB	49%	49%
Elmano de Freitas – 13 – PT	41%	41%
Branco ou nulo	6%	5%
Não sabem ou preferem não opinar	4%	5%

A soma dos percentuais pode não totalizar 100% em decorrência de arredondamentos.

Rejeição (candidatos no(s) qual(is) não votaria de jeito nenhum)

Somam 27% os eleitores que não votariam em **Elmano de Freitas** para governador de jeito nenhum, ao passo que 24% afirmam não votar em **Eduardo Girão** e 22% em **Zé Batista**. A rejeição a **Delegado Huggo Leonardo** e a **Jarir Pereira** é de 20%, cada; de **Giovanni Sampaio** é de 17% e a de **Ciro Gomes** é de 16%.

	3/06
Elmano de Freitas – 13 – PT	27%
Eduardo Girão – 30 – NOVO	24%
Zé Batista – 16 – PSTU	22%
Jarir Pereira – 50 – PSOL	20%
Delegado Huggo Leonardo – 14 – MISSÃO	20%
Giovanni Sampaio – 25 – PRD	17%
Ciro Gomes – 45 – PSDB	16%
Poderia votar em todos (resposta espontânea)	4%
Não sabem ou preferem não opinar	18%

Os entrevistados podem citar mais de um candidato, portanto os resultados somam mais de 100%.

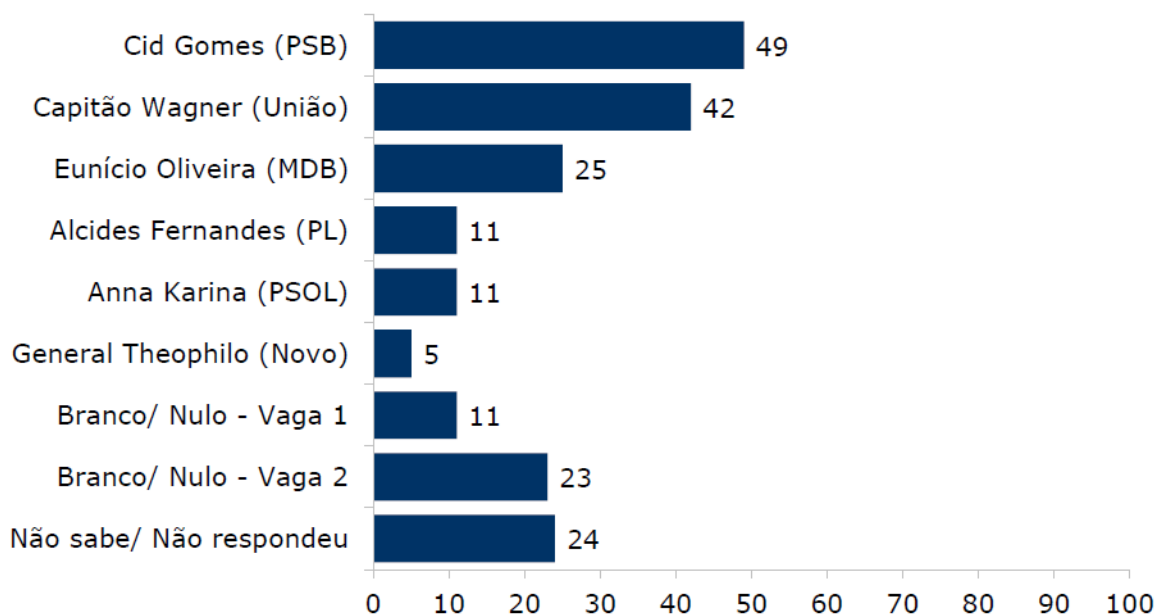
Intenção de voto para senador

Na próxima eleição, os eleitores deverão votar em nomes para ocupar duas vagas ao Senado Federal. Neste contexto, a Ipsos-Ipec testou três possíveis cenários de intenção de voto para senador pelo Ceará e, considerando que os entrevistados têm a possibilidade de escolher dois nomes, a soma dos percentuais em cada um dos cenários atinge 200%.

Cenário 1

No primeiro cenário, considerando a soma das menções para as duas vagas, Cid Gomes (PSB) se sobressai aos adversários, com 49% das menções. Em seguida, Capitão Wagner (UNIÃO), tem 42% das intenções de voto. Eunício Oliveira (MDB) aparece em outro patamar, com 25% das intenções de voto. Alcides Fernandes (PL) e Anna Karina (PSOL) são citados por 11% do eleitorado, cada um, enquanto General Theophilo (NOVO) obtém 5% das respostas. Aqueles com intenção de votar em branco ou anular o voto somam 34%, sendo 11% para a primeira vaga e 23% para a segunda. Os que não sabem ou preferem não opinar representam, neste momento, 24% do eleitorado.

Pergunta: *O Ceará elegerá dois senadores na próxima eleição. Se a eleição fosse hoje e os candidatos fossem estes, em quem o(a) sr(a) votaria para senador? (Estimulada – 1º + 2º nomes citados – %)*

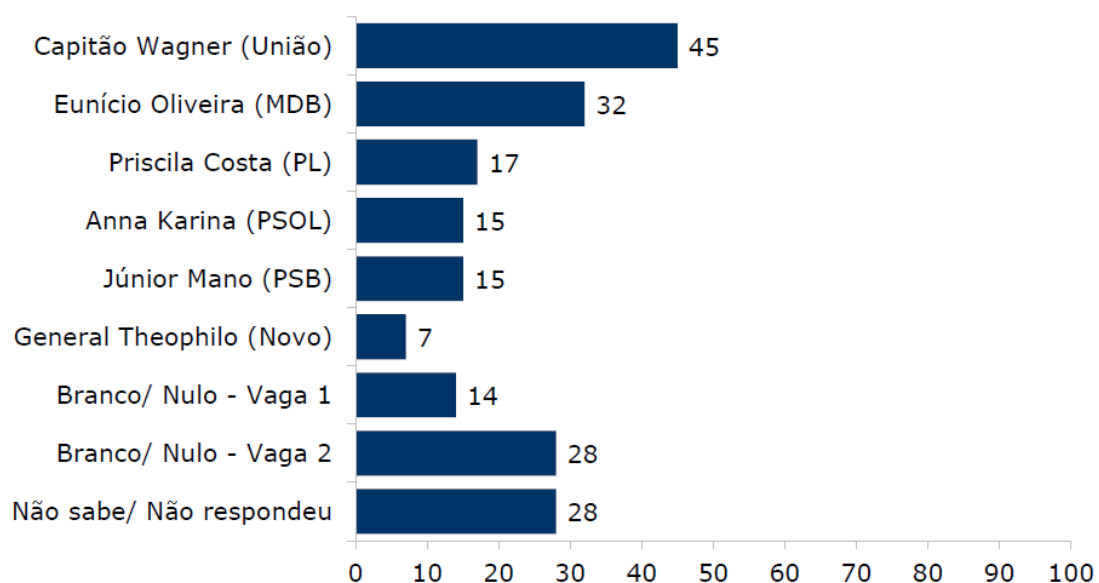


Os entrevistados podem citar mais de um candidato, portanto os resultados somam mais de 100%.

Cenário 2

Já na segunda simulação, Capitão Wagner (UNIÃO) se destaca com 45% das intenções de voto. Na sequência, Eunício Oliveira (MDB) é citado por 32% dos eleitores. Em outro patamar, Priscila Costa (PL) é mencionada por 17%, Anna Karina (PSOL) e Júnior Mano (PSB) são citados por 15% cada um, e os três encontram-se tecnicamente empatados considerando a margem de erro de 3 pontos percentuais da pesquisa. General Theophilo (NOVO) registra 7% das respostas. Eleitores que pretendem votar em branco ou anular seu voto totalizam 42% nesse cenário, sendo 14% para a primeira vaga e 28% para a segunda. Já os que não sabem ou preferem não opinar somam 28%.

Pergunta: *Se a eleição para senador fosse hoje e os candidatos fossem estes, em quem o(a) sr(a) votaria? (Estimulada – 1º + 2º nomes citados – %)*



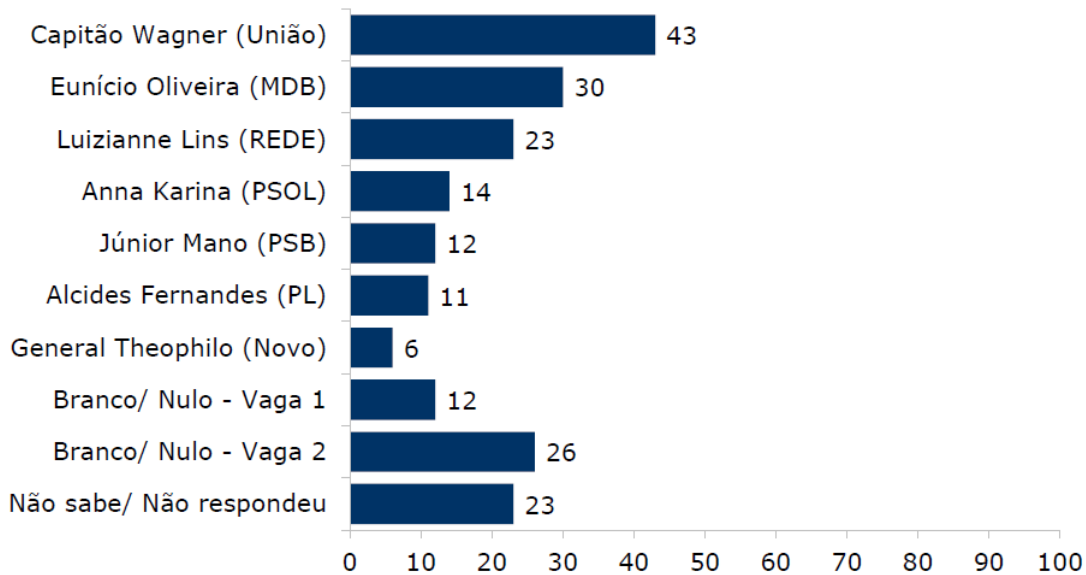
Os entrevistados podem citar mais de um candidato, portanto os resultados somam mais de 100%.

Cenário 3

No terceiro e último cenário, Capitão Wagner (UNIÃO) lidera a disputa para Senador pelo Ceará, com 43% das menções. Eunício Oliveira (MDB) aparece na sequência, com 30% das intenções de voto, enquanto Luizianne Lins (REDE) é citada por 23% do eleitorado. Anna Karina (PSOL), Júnior Mano (PSB) e Alcides Fernandes (PL) aparecem tecnicamente empatados, com 14%, 12% e 11% das respostas, respectivamente. General Theóphilo (NOVO), por sua vez, está em situação de empate técnico com Alcides Fernandes, citado por 6% do eleitorado. Nessa simulação, são 38% os eleitores que pretendem votar em branco ou anular seu voto para o senador, sendo 12% para a primeira vaga e 26% para a segunda. Quase um quarto (23%) não sabe em quem votar ou prefere não responder à pergunta.



Pergunta: Se a eleição fosse hoje e os candidatos fossem estes, em quem o(a) sr(a) votaria para senador? (Estimulada – 1º + 2º nomes citados – %)



Os entrevistados podem citar mais de um candidato, portanto os resultados somam mais de 100%.

Destaques por segmentos

- Considerando os cenários testados, de modo geral, as intenções de voto em **Capitão Wagner** são mais expressivas entre os eleitores que avaliam negativamente a gestão de Elmano de Freitas frente ao Governo do Ceará, entre aqueles que declaram intenção de votar em Ciro Gomes para governador e entre os evangélicos. Além disso, o pré-candidato é mais citado entre quem tem de 25 a 34 anos, na comparação com quem tem 45 anos ou mais.
- Menções a **Eunício Oliveira** são mais significativas entre eleitores que pretendem votar pela reeleição de Elmano de Freitas; entre quem avalia como ótimo ou bom o governo estadual, na comparação com os que consideram ruim ou péssima a administração de Elmano de Freitas; e entre os católicos, em relação aos evangélicos.
- **Cid Gomes** se sobressai entre os católicos, ante evangélicos; entre os possíveis eleitores de Ciro Gomes e de Elmano de Freitas para o cargo de governador, quando comparados aos eleitores de outros candidatos, aqueles que intentam votar branco/nulo ou que estão indecisos; e por aqueles que avaliam de forma positiva ou regular a atual gestão estadual, se comparado aos que consideram ruim ou péssima.
- Quando testado, **Alcides Fernandes** apresenta intenção de voto mais forte entre quem pretende votar em Ciro Gomes para governador este ano, na comparação com os demais eleitores; e entre os que consideram ruim ou péssima a gestão de Elmano de Freitas, frente aos que a avaliam como regular, boa ou ótima.
- Os demais nomes possuem menções homogêneas nos segmentos avaliados pela pesquisa.



Outras informações da pesquisa sobre a eleição para senador

Intenção de voto espontânea (sem a apresentação dos nomes dos candidatos)

Na pergunta espontânea de intenção de voto para senador, ou seja, quando os nomes dos candidatos não são apresentados para os entrevistados, cerca de nove em cada dez eleitores (88%) não sabe indicar um possível candidato. Cid Gomes (4%), Camilo Santana (3%) e Capitão Wagner (2%) são os nomes mais lembrados.

	25/03	3/06
Cid Gomes – 40 – PSB	1%	4%
Camilo Santana – 13 – PT	3%	3%
Capitão Wagner – 44 – UNIÃO	3%	2%
Alcides Fernandes – 22 – PL	1%	1%
Ciro Gomes – 45 – PSDB	1%	1%
Eunício Oliveira – 15 – MDB	2%	1%
Júnior Mano – 40 – PSB	1%	1%
Luizianne Lins – 18 – REDE	1%	1%
Priscila Costa – 22 – PL	*	1%
Anna Karina – 50 – PSOL	*	0%
Elmano de Freitas – 13 – PT	1%	0%
Roberto Claudio – 44 – UNIÃO	1%	0%
Tasso Jereissati – 45 – PSDB	1%	0%
Eduardo Girão – 30 – NOVO	1%	*
José Guimarães – 13 – PT	1%	*
General Theophilo – 30 – NOVO	*	*
Outros com menos de 1%	3%	1%
Branco ou nulo	8%	7%
Não sabem ou preferem não opinar	86%	88%

*Não citado.

A soma dos percentuais pode não totalizar 100% em decorrência de arredondamentos.



Rejeição (candidatos no(s) qual(is) não votaria de jeito nenhum)

Um em cada quatro eleitores (25%) afirma que não votariam de jeito nenhum em Capitão Wagner para o Senado. Somam 23% os que afirmam não votar em Luizianne Lins, 22% em Alcides Fernandes, 19% em Eunício Oliveira, 18% em General Theóphilo, mesmo percentual que não votaria em Priscila Costa de jeito nenhum. A rejeição de Júnior Mano e Anna Karina é de 17%, cada um, e a Cid Gomes é de 16%.

	3/06
Capitão Wagner – 44 – UNIÃO	25%
Luizianne Lins – 18 – REDE	23%
Alcides Fernandes – 22 – PL	22%
Eunício Oliveira – 15 – MDB	19%
General Theóphilo – 30 – NOVO	18%
Priscila Costa – 22 – PL	18%
Anna Karina – 50 – PSOL	17%
Júnior Mano – 40 – PSB	17%
Cid Gomes – 40 – PSB	16%
Poderia votar em todos (resposta espontânea)	4%
Não sabem ou preferem não opinar	15%

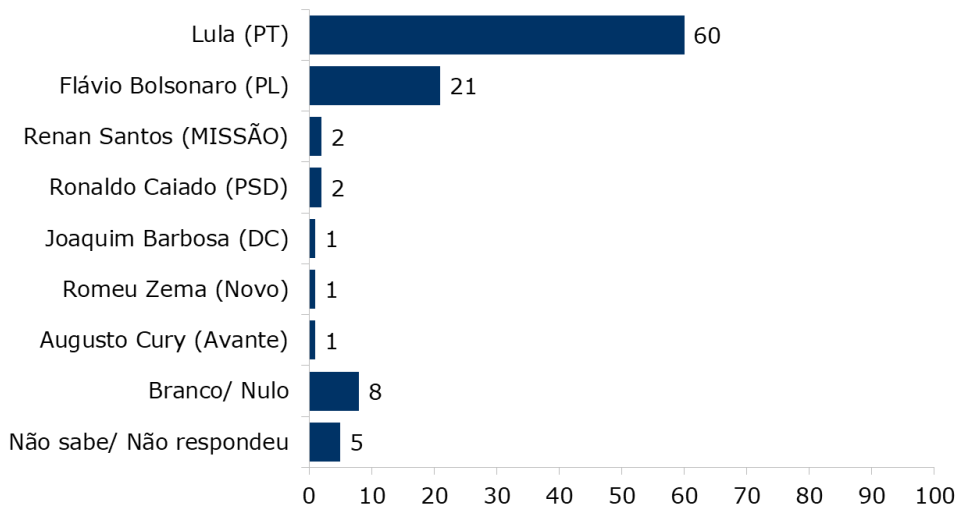
Os entrevistados podem citar mais de um candidato, portanto os resultados somam mais de 100%.

Intenção de voto para presidente entre eleitores do Ceará

A Ipsos-Ipec também questionou os eleitores do Ceará sobre o voto para presidente. Neste momento, o presidente Lula (PT) lidera, sendo mencionado pela maioria dos eleitores do estado (60%). Flávio Bolsonaro (PL) aparece em outro patamar, citado por 21% do eleitorado cearense. Ronaldo Caiado (PSD) e Renan Santos (MISSÃO) recebem 2% das respostas, cada, enquanto Romeu Zema (NOVO), Joaquim Barbosa (DC) e Augusto Cury obtêm 1%, cada um. Cearenses que declaram intenção de votar em branco ou anular o voto para presidente são 8% e 5% não sabem ou não opinam a respeito.



Pergunta: Se a eleição para Presidente da República fosse hoje e os candidatos fossem estes, em quem o(a) sr(a) votaria? (Estimulada - %)



A soma dos percentuais pode não totalizar 100% em decorrência de arredondamentos.

Destaques por segmentos

- Menções a **Lula** são mais acentuadas entre os eleitores mais velhos (70% entre aqueles com 60 anos ou mais e 65% com 45 a 59 anos), na comparação com os mais jovens (52% entre 16 e 24 anos); entre os menos instruídos (69%), frente aos que têm ensino médio (53%); entre os católicos (67%) e aqueles que não têm religião ou têm outra religião que não católica ou evangélica (63%), ante evangélicos (37%). Menções ao presidente também são mais significativas entre os eleitores que demonstram intenção de votar este ano em Elmano de Freitas para o governo (89%) e entre quem avalia positivamente a forma como o governador vem administrando o estado (85%). Ademais, o atual presidente se destaca entre quem diz ter votado nele (88%) e em Elmano de Freitas (82%) na eleição de 2022.
- **Flávio Bolsonaro** é mencionado de forma mais expressiva por eleitores que avaliam negativamente a gestão estadual atual (46%); evangélicos (39%) e aqueles com intenção de votar este ano em Ciro Gomes para governador do Ceará (31%). Além disso, se destaca entre aqueles com renda familiar mensal acima de dois salários mínimos (30%) frente aos que têm renda de até um salário mínimo (15%); os mais jovens (30% entre aqueles com idade de 25 a 34 anos e 27% de 16 a 24 anos) na comparação com mais velhos (8%); e aqueles com ensino médio (27%) ante os menos instruídos (12%). Ainda, o pré-candidato se sobressai entre quem declara ter votado em Jair Bolsonaro na eleição passada (70%), assim como entre aqueles que dizem ter votado em Capitão Wagner (63%) em 2022.
- Os demais nomes possuem menções homogêneas nos segmentos avaliados pela pesquisa.

Outras informações da pesquisa sobre a eleição para presidente

Intenção de voto espontânea (sem a apresentação dos nomes dos candidatos)

Hoje, na pergunta espontânea de intenção de voto para presidente, aquela sem a apresentação dos nomes dos candidatos, Lula (PT) se sobressai, sendo lembrado por 48% do eleitorado do estado. Flávio Bolsonaro (PL) aparece em outro patamar, com 13% das menções. O estudo mostra também que 28% dos eleitores não mencionam o nome de um candidato para presidente.

	25/03	3/06
Lula – 13 – PT	41%	48%
Flávio Bolsonaro – 22 – PL	16%	13%
Jair Bolsonaro (inelegível)	1%	2%
Renan Santos – 14 – MISSÃO	*	1%
Romeu Zema – 30 – NOVO	*	1%
Ciro Gomes – 45 – PSDB	1%	0%
Joaquim Barbosa – 27 – DC	*	*
Ronaldo Caiado – 55 – PSD	*	*
Augusto Cury – 70 – Avante	*	*
Outros com menos de 1%	1%	1%
Branco ou nulo	9%	7%
Não sabem ou preferem não opinar	31%	28%

*Não citado.

A soma dos percentuais pode não totalizar 100% em decorrência de arredondamentos.

Simulação de segundo turno

A Ipsos-Ipec questionou os eleitores cearenses em quem eles votariam em um possível segundo turno para Presidente da República. Lula lidera com 61% das menções, enquanto Flávio Bolsonaro tem 28% das intenções de voto. Eleitores que pretendem votar em branco ou anular seu voto somam 8% do eleitorado, enquanto 3% preferem não opinar.

	25/03	3/06
Lula – 13 – PT	58%	61%
Flávio Bolsonaro – 22 – PL	32%	28%
Branco ou nulo	9%	8%
Não sabem ou preferem não opinar	2%	3%

A soma dos percentuais pode não totalizar 100% em decorrência de arredondamentos.



Avaliação da administração estadual e federal

Avaliação da administração do governador Elmano de Freitas

A gestão do governador Elmano de Freitas é considerada ótima ou boa por 39% dos eleitores, como regular por 34% e como ruim ou péssima por 21%. Somam 6% os que não sabem ou preferem não opinar a respeito. A maioria dos entrevistados (57%) aprova a maneira como Elmano de Freitas vem administrando o estado do Ceará, ao passo que 34% desaprovam e 10% não opinam.

Avaliação	25/03	3/06
Ótima/Boa	37%	39%
Regular	35%	34%
Ruim/Péssima	22%	21%
Não sabem avaliar	7%	6%

Aprovação	25/03	3/06
Aprovam	54%	57%
Desaprovam	35%	34%
Não sabem avaliar	11%	10%

Avaliação da administração do Presidente Lula

A administração do presidente Lula é avaliada como ótima ou boa por 48% dos eleitores cearenses, como regular por 26% e como ruim ou péssima por 25%. Totaliza 1% a parcela dos que não sabem ou preferem não responder. A maioria dos entrevistados (62%) aprova a maneira como Lula está governando o Brasil, 34% desaprovam e 4% não opinam a respeito.

Avaliação	25/03	3/06
Ótima/Boa	43%	48%
Regular	26%	26%
Ruim/Péssima	29%	25%
Não sabem avaliar	1%	1%

Aprovação	25/03	3/06
Aprovam	56%	62%
Desaprovam	40%	34%
Não sabem avaliar	4%	4%



FICHA TÉCNICA DA PESQUISA (JOB Nº 044272 | 2026)

Período de campo: a pesquisa foi realizada entre os dias 28 de maio e 1 de junho de 2026.

Tamanho da amostra: foram entrevistados 800 eleitores presencialmente em 37 municípios.

Margem de erro: a margem de erro estimada é de 3 pontos percentuais para mais ou para menos sobre os resultados encontrados no total da amostra.

Nível de confiança: o nível de confiança utilizado é de 95%. Isso quer dizer que há uma probabilidade de 95% de os resultados retratarem o atual momento eleitoral.

Solicitante: pesquisa contratada por RÁDIO COSTA DO SOL LTDA.

Registro Eleitoral: Registrada no Tribunal Regional Eleitoral sob o protocolo Nº CE-04828/2026 e no Tribunal Superior Eleitoral sob o protocolo Nº BR-00962/2026.