



CONTENIDO

ANÁLISIS

Avanza Alan	1
-------------	---

ENCUESTAS

NACIONAL URBANA - RURAL	
Intención de voto en primera vuelta	2
Actitudes hacia los candidatos	3
Intención de voto para el Congreso	4
Intención de voto en segundas vueltas	4
Píldora del día siguiente	5
Parlamento Andino	5
Anexo: Ficha técnica	6

FICHA TÉCNICA

Encuesta realizada por APOYO Opinión y Mercado S.A., en exclusividad para América Televisión, entre el 22 y 24 de febrero de 2006 a 2.000 electores hábiles 178 distritos de 113 localidades de 79 provincias de todos los departamentos del país.

El método de muestreo fue polietápico, estratificado por distritos y niveles socioeconómicos, con selección por computadora de manzanas y selección sistemática de viviendas al interior de cada manzana. El tamaño de muestra y el diseño muestral aplicado permiten realizar estimaciones con un margen de error máximo de ± 2.2 puntos porcentuales, asumiendo un nivel de confianza del 95%. Ver anexo en la página 6.

Opinión Data es un resumen de las encuestas a la opinión pública efectuadas por **APOYO Opinión y Mercado S.A.** Los resultados desagregados de las encuestas y sus series históricas se encuentran en el *Informe de Opinión Data* que publica mensualmente **APOYO Opinión y Mercado S.A.**

Director:
Alfredo Torres

Coordinador Ejecutivo:
Guillermo Loli gloli@apoyo-om.com

Colaboradores:
Carolina Ferrari, Karina Miranda
Ricardo Sánchez, Giuliana Montoro.

PROHIBIDA SU REPRODUCCIÓN TOTAL O PARCIAL SIN AUTORIZACIÓN DEL DIRECTOR.

APOYO OPINIÓN Y MERCADO S.A.
001-REE/JNE

www.apoyo-om.com

Suscripciones:
Magalli Márquez mmarquez@apoyo-om.com

Av. República de Panamá 6380
Miraflores. LIMA-PERU
Teléfonos: 610-0100 / 241-8141
Fax: 447-1831 / 445-2982

Avanza Alan

En las últimas dos semanas de campaña se ha registrado un crecimiento significativo de la intención de voto por Alan García para la Presidencia de la República. Expresado en votos válidos, el 22% que hoy recibiría representa un incremento de cinco puntos porcentuales, lo que lo ubica a sólo cuatro puntos de Ollanta Humala, quien se mantiene estable en el segundo lugar. Entre tanto, Lourdes Flores continúa en el primer lugar pero con una tendencia decreciente. En las últimas cuatro semanas ha perdido cuatro puntos (un promedio de un punto por semana) y hoy recibiría el 33% de los votos válidos. De no reaccionar apropiadamente podría llegarse a un resultado final muy ajustado entre los tres principales contendores.

El avance de Alan García se ha dado con más intensidad en Lima, la sierra central y sobre todo el norte del país, donde ha recuperado el primer lugar. Los segmentos donde más ha crecido son los hombres jóvenes y los niveles socioeconómicos D y E. La mejora no se ha limitado a la intención de voto presidencial sino que también se ha producido en el voto para el Congreso de la República, donde el APRA ha pasado a ocupar el primer lugar, con 26% de los votos válidos, cuatro puntos por encima de Unidad Nacional.

La recuperación de Alan García, luego de varios meses de lento declive, indicaría que su reciente estrategia de comunicación y la tradicional capacidad de trabajo político de la militancia aprista están ya dando resultados. De continuar esta tendencia y continuar el estancamiento de Humala podría ser García y no Humala quien dispute la segunda vuelta con Lourdes Flores. El potencial de crecimiento de García se aprecia con la pregunta sobre quién entiende mejor las preocupaciones y necesidades de gente como usted. En ella García ya supera a Humala y queda a pocos puntos de Flores. El líder aprista incluso supera a la presidenta de Unidad Nacional en la imagen de ser el que mejor entiende a los jóvenes, los obreros y los campesinos.

Se esperaba que el avance de García fuese a costa de Humala pero lo cierto es que el candidato de UPP ha logrado mantenerse con una votación sólida a pesar de las denuncias que han surgido en su contra en materia de violaciones de los derechos humanos. En realidad, los puntos que ha ganado García los han perdido Lourdes Flores, Valentín Paniagua, Marta Chávez y los demás candidatos. Por lo tanto, de seguir creciendo, García podría seguir recogiendo votantes dubitativos de diverso origen.

El electorado que ya decidió su voto se ha incrementado de 53 a 58%. Sin embargo, casi la mitad del 42% que aún no está decidido declara que resolverá por quién votar el mismo día de las elecciones, lo cual confirma la importancia de la etapa final de la campaña. Cabe destacar que la proporción de electores que decide el último día se incrementa conforme disminuyen los años de estudios de los entrevistados. Por lo tanto, lo más probable es que los candidatos orienten su comunicación en las últimas semanas de la campaña a captar los esquivos votos de los electores de menor nivel educativo.

(Alfredo Torres G.)

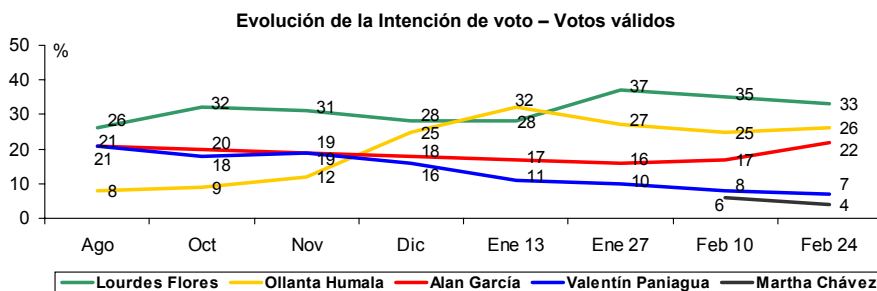
ENCUESTA NACIONAL

INTENCIÓN DE VOTO EN PRIMERA VUELTA 2006

1. Si mañana fueran las elecciones presidenciales, ¿por quién votaría usted? (Con tarjeta)

Total de respuestas

Votos válidos	74
Ninguno / En blanco / Viciado	14
No precisa	12



2. Intención de voto según Urbano - Rural

	Total de respuestas	Votos válidos				
		Total	Lima	Total Interior	Interior Urbano	Interior Rural
Lourdes Flores	24	33	40	28	30	26
Ollanta Humala	19	26	21	29	27	33
Alan García	16	22	18	24	24	24
Valentín Paniagua	5	7	5	8	7	8
Martha Chávez	3	4	5	4	4	3
Otros*	7	8	11	7	8	6
Ninguno / En blanco / Viciado	14					
No precisa	12					

Otros: Susana Villarán, Jaime Salinas, Natale Amprimo, Alberto Borea, Javier Diez Canseco, Humberto Lay Sun, Alberto Moreno, Antero Asto, Ciro Gálvez, José Cardó, Luis Guerrero, Pedro Koechlin, Ricardo Wong, Ulises Humala

3. Intención de voto según regiones del país

	Total de respuestas	Votos válidos								
		Total	Lima	Interior	Costa Norte	AQP. y Costa Sur	Sierra Norte	Sierra Central	Sierra Sur	Selva
Lourdes Flores	24	33	40	28	30	37	28	31	24	21
Ollanta Humala	19	26	21	29	17	26	29	38	47	32
Alan García	16	22	18	24	35	22	29	15	13	17
Valentín Paniagua	5	7	5	8	7	7	10	5	4	16
Martha Chávez	3	4	5	4	3	4	1	5	5	4
Otros*	7	8								
Ninguno / En blanco / Viciado	14									
No precisa	12									

Otros: Susana Villarán, Jaime Salinas, Natale Amprimo, Alberto Borea, Javier Diez Canseco, Humberto Lay Sun, Alberto Moreno, Antero Asto, Ciro Gálvez, José Cardó, Luis Guerrero, Pedro Koechlin, Ricardo Wong, Ulises Humala

4. Intención de voto según nivel socioeconómico, género y edad

	Total de respuestas	Votos válidos										
		Total	NSE A	NSE B	NSE C	NSE D	NSE E	Masc.	Fem.	18 a 24	25 a 39	40 a 70
Lourdes Flores	24	33	74	48	35	27	24	24	42	35	36	27
Ollanta Humala	19	26	2	15	23	28	37	33	18	26	26	27
Alan García	16	22	7	18	23	23	23	23	20	20	21	24
Valentín Paniagua	5	7	5	7	9	6	5	8	6	7	6	8
Martha Chávez	3	4	3	4	3	5	4	4	5	4	3	6
Otros*	7	8										
Ninguno / En blanco / Viciado	14											
No precisa	12											

Otros: Susana Villarán, Jaime Salinas, Natale Amprimo, Alberto Borea, Javier Diez Canseco, Humberto Lay Sun, Alberto Moreno, Antero Asto, Ciro Gálvez, José Cardó, Luis Guerrero, Pedro Koechlin, Ricardo Wong, Ulises Humala



VIENE DE LA PÁGINA 2

ACTITUDES HACIA LOS CANDIDATOS

5. ¿Y de cuál de los candidatos se siente usted más cercano? (Con tarjeta)

	Total	Lima	Interior	Costa Norte	AQP. y Costa Sur	Sierra Norte	Sierra Central	Sierra Sur	Selva
Lourdes Flores	22	22	22	22	23	9	34	26	18
Ollanta Humala	14	10	16	12	11	16	14	21	17
Alan García	11	9	11	14	21	13	5	6	10
Valentín Paniagua	4	3	5	5	3	4	8	4	6
Martha Chávez	2	2	2	1	1	7	6	0	0
Otros*	4	4	3	5	5	2	5	2	2
Ninguno / En blanco / Viciado	29	38	26	24	28	36	22	21	26
No precisa	14	12	15	17	8	13	6	20	21

Base: Total de entrevistados que de ser mañana las elecciones presidenciales, votaría por Ninguno / En blanco / Viciado / No precisa

Otros: Alberto Borea, Humberto Lay Sun, Jaime Salinas, Javier Diez Canseco, Pedro Koechlin, Susana Villarán, Ulises Humala

6. ¿Cree que habrá segunda vuelta o podría ganar algún candidato en primera vuelta?

Habrá segunda vuelta	72
Podría ganar algún candidato en primera vuelta	22
No precisa	6

7. ¿Y qué candidatos pasarán a la segunda vuelta? (Con tarjeta) – Principales menciones – Respuestas Múltiple

Lourdes Flores	86
Ollanta Humala	60
Alan García	40
Valentín Paniagua	3
Martha Chávez	2

Base: Total de entrevistados que cree que habrá segunda vuelta (1448)

8. ¿Qué candidato podría ganar en primera vuelta? (Con tarjeta) – Principales menciones -

Lourdes Flores	53
Ollanta Humala	24
Alan García	15
Valentín Paniagua	1

Base: Total de entrevistados que cree que podría ganar algún candidato en primera vuelta (435)

9. ¿Usted votará por Lourdes Flores porque está convencido que es la mejor candidata o para que no gane Ollanta Humala?

Porque es la mejor candidata	83
Para que no gane Ollanta Humala	14
No precisa	3

Base: Total de entrevistados que de ser mañana las elecciones residenciales, votaría por Lourdes Flores (470)

10. ¿Usted votará por Ollanta Humala porque está convencido que es el mejor candidato o para que no gane Lourdes Flores?

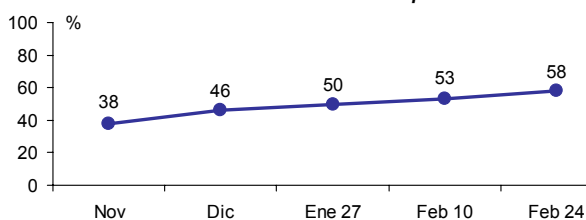
Porque es el mejor candidato	82
Para que no gane Lourdes Flores	13
No precisa	5

Base: Total de entrevistados que de ser mañana las elecciones presidenciales, votaría por Ollanta Humala (391)

11. Respecto de la intención de voto presidencial, ¿en qué posición se encuentra usted?

Ya tengo decidido mi voto	58
Tengo dudas entre dos o tres candidatos	21
Ningún candidato me convence	17
No estoy informado / No precisa	4

Evolución de la decisión del voto presidencial



12. ¿En qué momento decidirá su voto? (Con tarjeta)

Ya tengo decidido mi voto	58
El mismo día de las elecciones	20
Uno o dos días antes de las elecciones	6
Una semana antes de las elecciones	8
Quince días antes de las elecciones	2
Un mes antes de las elecciones	3
No precisa	3



VIENE DE LA PÁGINA 3

ACTITUDES HACIA LOS CANDIDATOS

13. Para usted, ¿qué candidatos entienden mejor las preocupaciones y necesidades de ...? (Con tarjeta)

	Lourdes Flores	Alan García	Ollanta Humala	Valentín Paniagua	Martha Chávez	Ninguno	NP
Las amas de casa	40	19	11	12	11	17	7
Los campesinos	16	32	27	9	3	14	9
Los empresarios	47	25	11	9	4	9	11
Los jóvenes	20	42	17	8	3	13	9
Los jubilados	18	25	11	18	3	17	16
Los militares	8	12	61	4	2	9	10
Los obreros	15	31	21	14	3	15	11
Los pequeños comerciantes	22	27	17	11	5	16	12
Los profesionales	34	29	12	11	3	13	11
Gente como usted	27	24	19	8	4	20	8

14. ¿El próximo presidente del Perú debería darle prioridad al crecimiento económico mediante el aumento de la producción o debería darle prioridad a una mejor distribución de la riqueza?

Que el país aumente su producción	54
Que el país mejore la distribución de su riqueza	41
No precisa	5

15. Para usted, ¿el voto de los peruanos es fundamental para determinar como se manejan las cosas en este país o no importa como votemos los peruanos, las cosas siguen igual?

El voto es fundamental para determinar como se manejan las cosas	73
No importa como votemos los peruanos las cosas siguen igual	24
No precisa	3

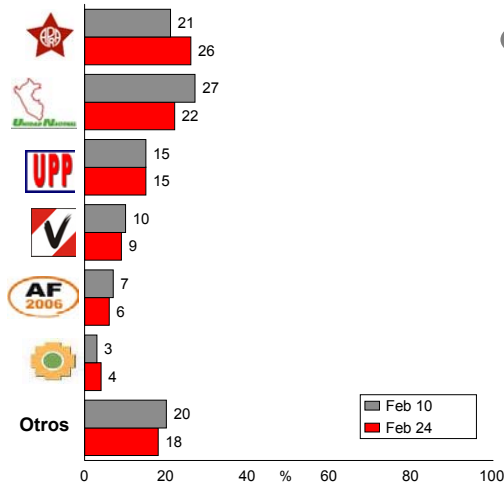
INTENCIÓN DE VOTO PARA EL CONGRESO 2006

16. Si mañana fueran las elecciones para el Congreso, ¿por qué agrupación votaría usted? (Con tarjeta)

	Total de respuestas	Votos Válidos		
		Total	Lima	Interior
Partido Aprista Peruano	16	26	22	28
Unidad Nacional	14	22	23	21
Unión por el Perú	9	15	10	18
Frente de Centro	6	9	9	9
Alianza para el Futuro	4	6	8	5
Perú Posible	2	4	7	2
Alianza para el Progreso	2	3	2	4
Frente Independiente Moralizador	2	3	4	2
Justicia Nacional	1	2	3	2
Partido Socialista	1	2	3	2
Restauración Nacional	1	2	2	1
Otros*	5	6	7	6
Ninguno / En blanco/ Viciado	16			
No precisa	21			

*Otros: Concertación Descentralista, Fuerza Democrática, Avanza País, Frente Amplio de Izquierda, Fuerza Perú, Perú Ahora, Progresems Perú, Proyecto País, Reconstrucción Democrática, Renacimiento Andino, Resurgimiento Peruano, Y se llama Perú, FREPAP

Intención de voto para el Congreso



Otros: FIM, Justicia Nacional, Partido Socialista, Restauración Nacional, Concertación Descentralista, Fuerza Democrática, Avanza País, FAI, Fuerza Perú, Perú Ahora, Progresems Perú, Proyecto País, Reconstrucción Democrática, Renacimiento Andino, Resurgimiento Peruano, Y se llama Perú, FREPAP

INTENCIÓN DE VOTO EN SEGUNDA VUELTA 2006

17. En una segunda vuelta entre... ¿por quién votaría usted?

	Total de respuestas	Votos válidos		Total de respuestas	Votos válidos		Total de respuestas	Votos válidos
Lourdes Flores	50	62	Lourdes Flores	50	60	Alan García	37	50
Alan García	31	38	Ollanta Humala	34	40	Ollanta Humala	36	50
Ning. / Blanco / Vic.	17		Ning. / Blanco / Vic.	14		Ning. / Blanco / Vic.	25	
No precisa	2		No precisa	2		No precisa	2	



VIENE DE LA PÁGINA 4

PÍLDORA DEL DÍA SIGUIENTE

18. ¿Conoce o ha oído hablar sobre la píldora del día siguiente?

Si conoce	72
No conoce	26
No precisa	2

19. ¿Considera que la píldora del día siguiente es abortiva o no?

Es abortiva	43
No es abortiva	45
No precisa	12

Base: Total de entrevistados que conoce o ha oído hablar sobre la píldora del día siguiente (1441)

20. Si su hija tuviera la sospecha de estar embarazada y no quisiera tener el bebe y le pide un consejo, ¿le aconsejaría que tome la píldora del día siguiente?

Sí	30
No	59
No precisa	11

Base: Total de entrevistados que conoce o ha oído hablar sobre la píldora del día siguiente (1441)

PARLAMENTO ANDINO

21. ¿Conoce o ha oído hablar sobre el Parlamento Andino?

Sí	37
No	61
No precisa	2

22. ¿Sabía que el 9 de abril además de la elección del presidente y los congresistas también son las elecciones para los representantes al Parlamento Andino?

Sí	38
No	60
No precisa	2

FICHA TÉCNICA – ENCUESTA NACIONAL URBANA

- a) Nombre de la encuestadora: APOYO Opinión y Mercado S.A.
- b) N° de registro: 0001-REE / JNE
- c) Persona Jurídica que encomendó la encuesta: América Televisión.
- d) Metodología y técnica: Se aplicó un muestreo probabilístico polietápico estratificado por región de residencia (Lima, Costa Norte, Arequipa y Costa Sur, Sierra Norte, Sierra Centro, Sierra Sur y Selva) y ámbito de residencia (urbano- rural).
- e) Tamaño de muestra: 2000 electores hábiles.
- f) Fecha de realización: Entre el 22 al 24 de febrero del 2006
- g) Lugares de realización y cobertura: 178 distritos de 113 localidades de 79 provincias de todos los departamentos del país. Ver detalle de la muestra en la página siguiente.
- h) Nivel de representatividad: En las provincias seleccionadas reside el 81% de la población electoral del Perú. Los resultados han sido ponderados de acuerdo a la población electoral total de cada región y ámbito de residencia (urbano-rural) del país.
- i) Margen de error calculado: Se estima que los resultados tienen un margen de error muestral máximo de +/-2.2% asumiendo un nivel de confianza del 95%.
- j) Página web: <http://www.apoyo-om.com/>
- k) Correo electrónico: Guillermo Loli (Coordinador Ejecutivo): gloli@apoyo-om.com
- k) Detalle de la muestra: En las páginas siguientes.



→ VIENE DE LA PÁGINA 5

DEPARTAMENTO	PROVINCIA	LOCALIDAD	DISTRITO
AMAZONAS	CHACHAPOYAS	CHACHAPOYAS	CHACHAPOYAS
AMAZONAS	BONGARA	JAZAN	JAZAN
AMAZONAS	BONGARA	FLORIDA	FLORIDA
ANCASH	CARHUAZ	MARCARA	MARCARA
ANCASH	CASMA	BUENA VISTA ALTA	BUENA VISTA ALTA
ANCASH	RECUAY	TICAPAMPA	TICAPAMPA
ANCASH	HUARAZ	HUARAZ	HUARAZ, INDEPENDENCIA
ANCASH	HUARI	CHAVIN DE HUANTAR	CHAVIN DE HUANTAR
ANCASH	CARHUAZ	TINCO	TINCO
ANCASH	SANTA	CHIMBOTE	CHIMBOTE, NUEVO CHIMBOTE, COISCHO
ANCASH	SANTA	MORO	MORO
APURIMAC	ABANCAY	ABANCAY	ABANCAY, TAMBURCO
APURIMAC	ANDAHUAYLAS	ANDAHUAYLAS	ANDAHUAYLAS
APURIMAC	ANDAHUAYLAS	SANTA MARIA DE CHICMO	SANTA MARIA DE CHICMO
APURIMAC	CHINCHEROS	CHINCHEROS	CHINCHEROS
AREQUIPA	AREQUIPA	AREQUIPA	AREQUIPA, ALTO SELVA ALEGRE, CAYMA, CERRO COLORADO, JACOBO HUNTER, MIRAFLORES, PAUCARPATA, SOCABAYA, JOSÉ LUIS BUSTAMANTE RIVERO.
AREQUIPA	ISLAY	MOLLENDO	MOLLENDO
AREQUIPA	ISLAY	PUNTA DE BOMBON	PUNTA BOMBON
AYACUCHO	HUAMANGA	AYACUCHO	AYACUCHO, CARMEN ALTO
AYACUCHO	HUANTA	HUAMANGUILLA	HUAMANGUILLA
AYACUCHO	HUAMANGA	QUINUA	QUINUA
CAJAMARCA	CAJAMARCA	CAJAMARCA	CAJAMARA, BAÑOS DEL INCA
CAJAMARCA	CAJAMARCA	MAGDALENA	MAGDALENA
CAJAMARCA	CELENDIN	CELENDIN	CELENDIN
CAJAMARCA	CELENDIN	HUASMIN	HUASMIN
CAJAMARCA	CHOTA	QUEROCOTO	QUEROCOTO
CAJAMARCA	CHOTA	CONCHAN	CONCHAN
CAJAMARCA	CUTERVO	QUEROCOTILLO	QUEROCOTILLO
CAJAMARCA	HUALGAYOC	HUALGAYOC	HUALGAYOC
CAJAMARCA	JAEN	HUABAL	HUABAL
CAJAMARCA	SAN IGNACIO	SAN IGNACIO	SAN IGNACIO
CUSCO	ANTA	LIMATAMBO	LIMATAMBO
CUSCO	CALCA	PISAC	PISAC
CUSCO	CANAS	YANAOCA	YANAOCA
CUSCO	CUSCO	CUSCO	CUSCO, SAN SEBASTIÁN, SANTIAGO, WANCHAQ, SAN JERÓNIMO
CUSCO	ESPINAR	ESPINAR	ESPINAR
CUSCO	LA CONVENCION	MARANURA	MARANURA
CUSCO	URUBAMBA	MARAS	MARAS
HUANCAVELICA	HUANCAVELICA	HUANCAVELICA	HUANCAVELICA
HUANCAVELICA	HUAYTARA	HUAYTARA	HUAYTARA
HUANCAVELICA	TAYACAJA	PAMPAS	PAMPAS
HUANUCO	AMBO	AMBO	AMBO
HUANUCO	HUANUCO	CHINCHAO	CHINCHAO
HUANUCO	HUANUCO	HUANUCO	HUANUCO, AMARILLIS
HUANUCO	HUANUCO	PILLCO MARCA	PILLCO MARCA
HUANUCO	HUANUCO	SANTA MARIA DEL VALLE	SANTA MARIA DEL VALLE
ICA	CHINCHA	CHINCHA ALTA	CHINCHA ALTA, SUMAMPE, GROCIO PRADO
ICA	CHINCHA	EL CARMEN	EL CARMEN
ICA	ICA	ICA	ICA, PARCONA, SUBTANJALLA, TINGUILLA
ICA	NAZCA	NAZCA	NAZCA
JUNIN	CHANCHAMAYO	CHANCHAMAYO	CHANCHAMAYO
JUNIN	CHUPACA	CHONGOS BAJO	CHONGOS BAJO
JUNIN	CONCEPCION	CONCEPCION	CONCEPCIÓN
JUNIN	HUANCAYO	HUANCAYO	HUANCAYO, CHILCA, EL TAMBO
JUNIN	HUANCAYO	PUCARA	PUCARA
JUNIN	JAUJA	JAUJA	JAUJA
JUNIN	JAUJA	EL MANTARO	EL MANTARO
JUNIN	SATIPO	PANGOA	PANGOA
JUNIN	TARMA	TARMA	TARMA
JUNIN	TARMA	PALCA	PALCA
LA LIBERTAD	CHEPEN	CHEPEN	CHEPEN
LA LIBERTAD	ASCOPE	MAGDALENA DE CAO	MAGDALENA DE CAO
LA LIBERTAD	OTUZO	USQUIL	USQUIL
LA LIBERTAD	SANTIAGO DE CHUCO	QUIRUVILCA	QUIRUVILCA
LA LIBERTAD	TRUJILLO	TRUJILLO	TRUJILLO, EL PORVENIR, LA ESPERANZA, VÍCTOR LARCO HERRERA
LA LIBERTAD	TRUJILLO	MOCHE	MOCHE



→ VIENE DE LA PÁGINA 6

DEPARTAMENTO	PROVINCIA	LOCALIDAD	DISTRITO
LAMBAYEQUE	CHICLAYO	CHICLAYO	CHICLAYO, JOSE LEONARDO ORTIZ, LA VICTORIA
LAMBAYEQUE	CHICLAYO	POMALCA	POMALCA
LAMBAYEQUE	CHICLAYO	PICSI	PICSI
LAMBAYEQUE	FERRENAFE	PITIPO	PITIPO
LIMA	LIMA	LIMA	CARABAYLLO, COMAS, LOS OLIVOS, PUENTE PIEDRA, SAN MARTÍN DE PORRES, ATE VITARTE, EL AGUSTINO, SAN JUAN DE LURIGANHO, RIMAC, LA VICTORIA, LIMA, LINCE, LA MOLINA, MIRAFLORES, SAN BORJA, SAN ISIDRO, SAN MIGUEL, SANTIAGO DE SURCO, CHORRILLOS, SAN JUAN DE MI
LIMA	CALLAO	CALLAO	CALLAO, BELLAVISTA, VENTANILLA
LIMA	CANETE	CANETE	SAN VICENTE, IMPERIAL
LIMA	CANETE	CALANGO	CALANGO
LIMA	HUAURA	HUACHO	GUACHO
LIMA	HUAURA	SAYAN	SAYAN
LIMA	OYON	PACHANGARA	PACHANGARA
LIMA	YAUYOS	YAUYOS	YAUYOS
LORETO	MAYNAS	IQUITOS	IQUITOS, BELEN, SAN JUAN BAUTISTA
LORETO	MAYNAS	FERNANDO LORES	FERNANDO LORES
LORETO	MAYNAS	INDIANA	INDIANA
LORETO	MAYNAS	MAZAN	MAZAN
MADRE DE DIOS	TAMBOPATA	TAMBOPATA	PUERTO MALDONADO
MOQUEGUA	ILO	ILO	ILO
MOQUEGUA	ILO	PACCOCHA	PACCOCHA
PASCO	PASCO	HUARIACA	HUARIACA
PIURA	PIURA	PIURA	PIURA, CASTILLA
PIURA	PIURA	LA UNION	LA UNION
PIURA	PIURA	LA ARENA	LA ARENA
PIURA	SULLANA	SULLANA	SULLANA,, BELLAVISTA
PIURA	SULLANA	SALITRAL	SALITRAL
PIURA	TALARA	EL ALTO	EL ALTO
PIURA	TALARA	PARINAS	PARILLAS
PUNO	AZANGARO	SAMAN	SAMAN
PUNO	CHUCUITO	POMATA	POMATA
PUNO	EL COLLAO	SANTA ROSA	SANTA ROSA
PUNO	HUANCANE	TARACO	TARACO
PUNO	MOHO	MOHO	MOHO
PUNO	SAN ROMAN	JULIACA	JULIACA
SAN MARTIN	SAN MARTIN	CACATACHI	CACATACHI
SAN MARTIN	MOYOBAMBA	CALZADA	CALZADA
SAN MARTIN	RIOJA	RIOJA	RIOJA
SAN MARTIN	RIOJA	ELIAS SOPLIN	ELIAS SOPLIN
SAN MARTIN	SAN MARTIN	TARAPOTO	TARAPOTO, MORALES, BANDA DE SHILCAYO
TACNA	JORGE BASADRE	LOCUMBA	LOCUMBA
TACNA	TACNA	TACNA	TACNA, CIUDAD NUEVA, ALTO DE LA ALIANZA
TUMBES	TUMBES	TUMBES	TUMBES
TUMBES	TUMBES	CORRALES	CORRALES
TUMBES	TUMBES	SAN JACINTO	SAN JACINTO
TUMBES	ZARUMILLA	AGUAS VERDES	AGUAS VERDES
UCAYALI	CORONEL PORTILLO	CALLERIA	CALLERIA, YARINACOCOA
UCAYALI	CORONEL PORTILLO	CAMPOVERDE	CAMPOVERDE
UCAYALI	CORONEL PORTILLO	NUEVA REQUENA	NUEVA REQUENA

