

CONTENIDO

ANÁLISIS

Habría voto oculto	1
--------------------	---

ENCUESTAS

SIMULACRO DE VOTO NACIONAL	
Intención de voto presidencial en segunda vuelta	2
ENCUESTA NACIONAL	
Intención de voto presidencial en segunda vuelta	2
Coyuntura electoral	3
Debate de segunda vuelta	4
El caso Fujimori	5
Las declaraciones de Vladimiro Montesinos	5
El Tratado de Libre Comercio con Estados Unidos	5
ENCUESTA LIMA	
Coyuntura electoral	6
Anexo: Ficha técnica	8

FICHA TÉCNICA

Encuesta realizada por APOYO Opinión y Mercado S.A., en exclusividad para El Comercio y los suscriptores de Opinión Data, entre el 24 y 26 de mayo de 2006 a 2,000 electores hábiles en 175 distritos de 113 localidades de 77 provincias de todos los departamentos del país.

El método de muestreo fue polietápico, estratificado por distritos y niveles socioeconómicos, con selección por computadora de manzanas y selección sistemática de viviendas al interior de cada manzana. El tamaño de muestra y el diseño muestral aplicado permiten realizar estimaciones con un margen de error máximo de ± 2.2 puntos porcentuales, asumiendo un nivel de confianza del 95%. Ver anexo en la página 6.

Opinión Data es un resumen de las encuestas a la opinión pública efectuadas por **APOYO Opinión y Mercado S.A.** Los resultados desagregados de las encuestas y sus series históricas se encuentran en el **Informe de Opinión Data** que publica mensualmente **APOYO Opinión y Mercado S.A.**

Director:

Alfredo Torres G.

Coordinador Ejecutivo:

Guillermo Loli gloli@apoyo-om.com

Colaboradores:

Carolina Ferrari, Karina Miranda
Ricardo Sánchez, Bethy Núñez
Jessica Agüero

PROHIBIDA SU REPRODUCCIÓN TOTAL O PARCIAL
SIN AUTORIZACIÓN DEL DIRECTOR.
APOYO OPINIÓN Y MERCADO S.A.
001-REE/JNE

www.apoyo-om.com

Suscripciones:

Magalli Márquez mmarquez@apoyo-om.com

Av. República de Panamá 6380
Miraflores. LIMA-PERU
Teléfonos: 610-0100 / 241-8141
Fax: 447-1831 / 445-2982

Habría voto oculto

Desde el inicio de la campaña para la segunda vuelta todas las encuestas de intención de voto han registrado una ventaja relativamente amplia para Alan García sobre Ollanta Humala, consecuencia del mayoritario trasvase de votos hacia el líder aprista de quienes votaron por Lourdes Flores durante la primera vuelta. En ese contexto, García ha recibido el respaldo de la mayor parte de la prensa y la comunidad empresarial, ante lo cual el líder nacionalista ha salido a denunciar que el país vive una polarización entre su candidatura y la alianza "todos contra Humala". Este tipo de polarizaciones puede tener un impacto en las encuestas al llevar a algunos electores a ocultar su opinión ante el temor de que esta pueda ser mal recibida. Para intentar acercarse más a la verdadera intención de voto, lo más apropiado es emplear la técnica de Simulacro de Votación, con réplicas de cédulas y ánforas secretas. Para ofrecer mayores garantías a los electores en relación con el anonimato de sus respuestas, APOYO Opinión y Mercado aplicó este simulacro de votación a una muestra independiente de votantes, diferente a la que en las mismas zonas se seleccionó para aplicar la tradicional encuesta.

La comparación entre las respuestas recogidas en ambas mediciones muestra una diferencia que sugiere que podría haber un voto oculto a favor de Humala que las encuestas abiertas no han podido recoger. En la encuesta, la intención de voto por García es de 44%; la de Humala, 36%; el voto en blanco o viciado, 13%, y los que no precisan su opinión, 7%. En el simulacro de votación, García recibe 46% de votos, Humala 41%, y el 13% vota en blanco o viciado. Lo que se desprende de la comparación de estas cifras es que la mayor parte de quienes no precisan una respuesta a la pregunta de por quién votarían podrían ser, en realidad, electores proclives a votar por Humala, ya que mientras García pasa de 44% a 46%, Humala crece de 36% a 41%.

Los escenarios que se aprecian cuando se proyecta a votos válidos los resultados de ambas técnicas son muy diferentes. En el primero, García estaría ganando a Humala por 55% a 45%, una diferencia relativamente cómoda. En el segundo, la ventaja de García sobre Humala sería mucho más ajustada: 52% a 48%. Si este es el caso, el esfuerzo que desplieguen ambos candidatos para atraer a quienes hoy se inclinan por votar en blanco o viciado será decisivo en el resultado final.

Uno de los resultados que se puede anticipar es que la mayor parte de los departamentos de la costa votará por García, mientras que la mayor parte de los departamentos de la sierra y la selva lo hará por Humala. También se sabe que los electores de los NSE A, B y C votarán en una gran mayoría por el líder aprista, en tanto que los electores de los NSE D y E serán ligeramente más favorables para el líder nacionalista, lo mismo que la mayor parte de la población rural.

Con respecto al debate presidencial, las cifras nacionales confirman que García fue percibido como el ganador del debate por el 56% contra sólo el 23% que vio mejor a Humala, pero también que su impacto sobre el voto fue mínimo: sólo 4% del electorado declara que cambió su voto como consecuencia del debate: 2% a favor de García, 1% a favor de Humala y 1% por el voto en blanco. Como siempre, serán los últimos días previos a la votación los más determinantes para que los electores tomen su decisión definitiva.

Alfredo Torres Guzmán

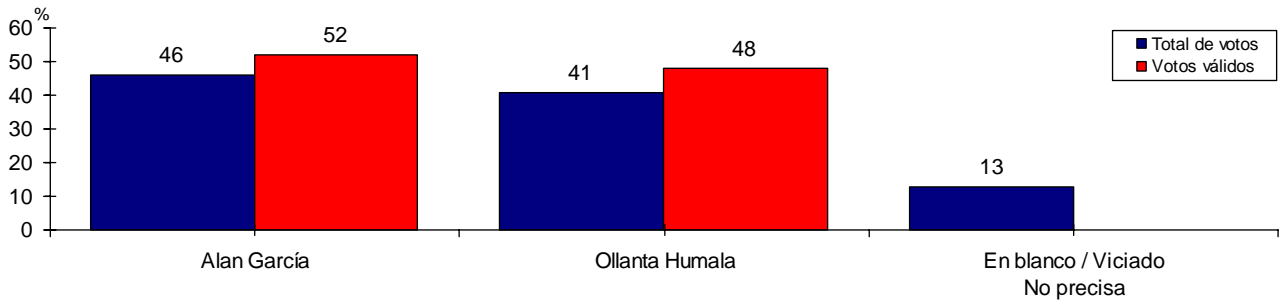
SIMULACRO DE VOTO NACIONAL

INTENCIÓN DE VOTO PRESIDENCIAL EN SEGUNDA VUELTA

1. Simulacro de la intención de voto

Por favor, marque en esta cédula como piensa votar en las elecciones y deposite su voto en esta ánfora secreta.

%



2. Simulacro de voto desagregado

% Votos totales - Regiones

%

	Votos totales								
	Total	Lima	Costa Norte	AQP y Costa Sur	Sierra Norte	Sierra Centro	Sierra Sur	Selva	Ámbito rural
Alan García	46	53	54	38	47	35	31	37	40
Ollanta Humala	41	36	34	49	38	47	57	48	46
En blanco / Viciado	13	11	12	13	15	18	12	15	14

% Votos válidos - Regiones

	Votos válidos								
	Total	Lima	Costa Norte	AQP y Costa Sur	Sierra Norte	Sierra Centro	Sierra Sur	Selva	Ámbito rural
Alan García	52	59	62	44	56	43	35	44	46
Ollanta Humala	48	41	38	56	44	57	65	56	54

ENCUESTA NACIONAL

INTENCIÓN DE VOTO PRESIDENCIAL EN SEGUNDA VUELTA

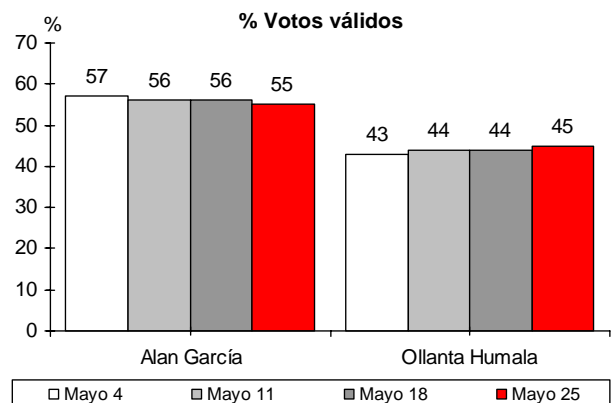
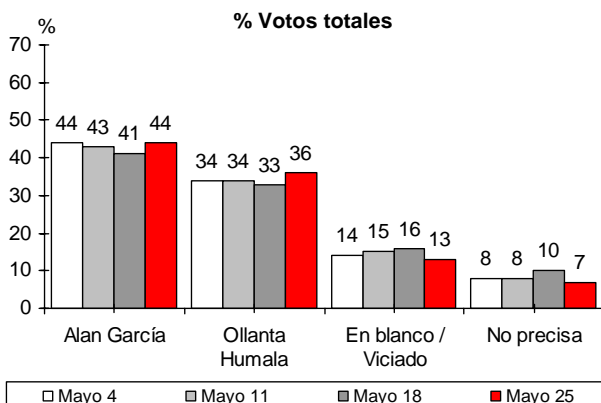
1. En una segunda vuelta entre Ollanta Humala y Alan García, ¿por quién votaría usted?

%

Votos válidos 80 En blanco / Viciado 13 No precisa 7

2. Evolución de la intención de voto

%



VIENE DE LA PÁGINA 2

INTENCIÓN DE VOTO PRESIDENCIAL EN SEGUNDA VUELTA

3. Intención de voto desagregada

% Votos totales - Regiones

	Votos totales								
	Total	Lima	Costa Norte	AQP y Costa Sur	Sierra Norte	Sierra Centro	Sierra Sur	Selva	Ámbito rural
Alan García	44	49	55	42	46	34	27	36	37
Ollanta Humala	36	29	29	40	36	41	56	41	44
En blanco / Viciado	13	15	10	10	12	19	11	13	12
No precisa	7	7	6	8	6	6	6	10	7

% Votos válidos - Regiones

	Votos válidos								
	Total	Lima	Costa Norte	AQP y Costa Sur	Sierra Norte	Sierra Centro	Sierra Sur	Selva	Ámbito rural
Alan García	55	62	65	51	56	46	33	46	45
Ollanta Humala	45	38	35	49	44	54	67	54	55

% Votos totales - Nivel socioeconómico, género y edad

	Votos totales										
	Total	NSE A	NSE B	NSE C	NSE D	NSE E	Hombres	Mujeres	18 a 24	25 a 39	40 a más
Alan García	44	74	53	51	37	39	40	49	46	42	45
Ollanta Humala	36	5	26	31	43	39	41	31	34	38	35
En blanco / Viciado	13	18	16	13	14	10	13	12	12	14	12
No precisa	7	3	5	5	6	12	6	8	8	6	8

% Votos válidos - Nivel socioeconómico, género y edad

	Votos válidos										
	Total	NSE A	NSE B	NSE C	NSE D	NSE E	Hombres	Mujeres	18 a 24	25 a 39	40 a más
Alan García	55	93	67	63	46	50	49	61	58	52	56
Ollanta Humala	45	7	33	37	54	50	51	39	42	48	44

COYUNTURA ELECTORAL

4. ¿Cuál de las siguientes actitudes tiene usted ante la candidatura de Alan García en la segunda vuelta? (Con tarjeta)

Definitivamente votaré por él	40
Podría votar por él	12
Probablemente no vote por él	5
Definitivamente no votaré por él	40
No precisa	3

5. ¿Cuál de las siguientes actitudes tiene usted ante la candidatura de Ollanta Humala en la segunda vuelta? (Con tarjeta)

Definitivamente votaré por él	32
Podría votar por él	10
Probablemente no vote por él	5
Definitivamente no votaré por él	50
No precisa	3

6. En la segunda vuelta entre Ollanta Humala y Alan García, ¿en qué posición se encuentra usted? (Con tarjeta)

Ya tengo decidido mi voto por Alan García	42	Tengo dudas entre votar por Ollanta Humala o en blanco o viciado	2
Ya tengo decidido mi voto por Ollanta Humala	34	Ya tengo decidido mi voto en blanco / viciado	9
Estoy en duda si votar por Alan García o por Ollanta Humala	6	No precisa	3
Tengo dudas entre votar por Alan García o en blanco o viciado	4		

7. ¿Cree usted que el Perú estará mejor, igual o peor dentro de 5 años si Alan García gana las elecciones presidenciales?

Mejor	33
Igual	27
Peor	30
No precisa	10

8. ¿Cree usted que el Perú estará mejor, igual o peor dentro de 5 años si Ollanta Humala gana las elecciones presidenciales?

Mejor	24
Igual	19
Peor	41
No precisa	16



VIENE DE LA PÁGINA 3

COYUNTURA ELECTORAL

9. ¿Con cuál de los siguientes candidatos cree usted que habrá... ?

	Alan García	Ollanta Humala	Ninguno	No precisa
Más democracia	56	27	11	6
Más abastecimiento de agua y desagüe	50	32	9	9
Mayor crecimiento económico	49	30	12	9
Más carreteras	48	30	12	10
Más trabajo	46	30	16	8
Más descentralización	44	35	11	10
Más seguridad ciudadana	39	47	9	5
Menos pobreza	38	33	20	9
Menor corrupción	29	46	19	6

%

10. Pensando en las esposas de los candidatos a la segunda vuelta, ¿tiene usted una imagen positiva o negativa de... ?

	Positiva	Negativa	No precisa
Pilar Nores	57	23	20
Nadine Heredia	45	36	19

%

11. En general, ¿diría usted que aprueba o desaprueba la gestión de... ?

	Aprueba	Desaprueba	No precisa
La ONPE	65	26	9
El Jurado Nacional de Elecciones	66	25	9

%

DEBATE DE SEGUNDA VUELTA

12. ¿Vio o escuchó el debate presidencial entre Alan García y Ollanta Humala?

Si, completamente	53
Sí, parcialmente	27
No	20

%

13. ¿Aprueba o desaprueba el desempeño de el candidato... en el debate presidencial?

	Aprueba	Desaprueba	No precisa
Alan García	63	33	4
Ollanta Humala	43	53	4

%

Base: Total de entrevistados que vio o escuchó el debate completa o parcialmente (1608)

14. ¿Cuál de los dos candidatos le pareció ... Alan García u Ollanta Humala?

	Alan García	Ollanta Humala	Ninguno	No precisa
Que habló mejor	74	18	5	3
El más respetuoso	71	17	9	3
El más simpático	58	22	15	5
Que demostró que sería mejor presidente	51	34	11	4
Que tuvo las mejores propuestas	50	33	13	4
El más sincero	45	39	14	2

%

Base: Total de entrevistados que vio o escuchó el debate completa o parcialmente (1608)

15. Finalmente, ¿quién diría que ganó el debate, Alan García u Ollanta Humala?

Alan García	56	Ollanta Humala	23	Ninguno	17	No precisa	4
-------------	----	----------------	----	---------	----	------------	---

%

Base: Total de entrevistados que vio o escuchó el debate completa o parcialmente (1608)

16. ¿De qué manera el debate presidencial ha afectado su decisión de voto? (Con tarjeta)

No ha afectado mi decisión, voy votar por Alan García	35	Iba a votar por Alan García u Ollanta Humala y ahora voy a votar Blanco/Viciado	1
No ha afectado mi decisión, voy votar por Ollanta Humala	27	No ha afectado mi decisión, voy votar en Blanco/Viciado	8
Iba a votar por Ollanta Humala o Blanco/Viciado y ahora voy a votar por Alan García	2	No vi ni escuché el debate	19
Iba a votar por Alan García o Blanco/Viciado y ahora voy a votar por Ollanta Humala	1	No precisa	7

%



VIENE DE LA PÁGINA 4

EL CASO FUJIMORI

17. ¿Está enterado o ha oído hablar de la decisión de la Justicia Chilena de darle la libertad provisional a Alberto Fujimori?

Si	81
No	17
No precisa	2

%

18. ¿Aprueba o desaprueba la decisión de la Justicia Chilena de darle la libertad provisional a Alberto Fujimori?

Aprueba	35
Desaprueba	61
No precisa	4

%

Base: Total de entrevistados que está enterado de la libertad provisional de Alberto Fujimori (1606)

19. ¿Cree usted que Alberto Fujimori es culpable o inocente de enriquecimiento ilícito durante su gestión como presidente?

Culpable	70
Inocente	21
No precisa	9

%

Base: Total de entrevistados que está enterado de la libertad provisional de Alberto Fujimori (1606)

20. ¿Cree usted que Alberto Fujimori es culpable o inocente de violación de Derechos Humanos durante su gestión como presidente?

Culpable	69
Inocente	21
No precisa	10

%

Base: Total de entrevistados que está enterado de la libertad provisional de Alberto Fujimori (1606)

21. ¿Qué cree usted que hará Alberto Fujimori en las próximas semanas? (Con tarjeta)

Se quedará en Chile a esperar los juicios	36	Cruzará la frontera al Perú	5
Se fugará a otro país	24	No precisa	12
Se refugiará en la embajada de Japón en Chile	23		

%

Base: Total de entrevistados que está enterado de la libertad provisional de Alberto Fujimori (1606)

LAS DECLARACIONES DE VLADIMIRO MONTESINOS

23. ¿Esta usted enterado o ha escuchado hablar de las declaraciones de Vladimiro Montesinos sobre Ollanta Humala?

Si	55
No	43
No precisa	2

%

24. ¿Considera verdadera o falsa la declaración de Vladimiro Montesinos que señala que el levantamiento militar de Ollanta Humala en el año 2000 fue parte de una cortina de humo para facilitar su huida del país?

Verdaderas	47
Falsas	43
No precisa	10

%

Base: Total de entrevistados que está enterado de la libertad provisional de Alberto Fujimori (1112)

EL TRATADO DE LIBRE COMERCIO CON ESTADOS UNIDOS

25. ¿Está enterado o ha escuchado hablar sobre la firma del Tratado de Libre Comercio con Estados Unidos?

Si	79
No	19
No precisa	2

%

26. ¿Aprueba o desaprueba la firma del Tratado de Libre Comercio con Estados Unidos?

Aprueba	53
Desaprueba	40
No precisa	7

%

Base: Total de entrevistados que está enterado de la firma del TLC con EEUU (1590)

27. ¿En general, cree que sea positivo o negativo para el Perú la firma de un tratado de libre comercio con Estados Unidos?

Positivo	50
Negativo	33
No precisa	17

%

VIENE DE LA PÁGINA 5

ENCUESTA EN LIMA

COYUNTURA ELECTORAL

1. ¿Usted cree que las próximas elecciones presidenciales de segunda vuelta serán limpias o cree que habrá algún tipo de fraude?

Serán limpias 53 Habrá fraude 31 No precisa 16

%

2. Le voy a leer una serie de situaciones que ocurrieron durante el debate para que usted me diga si es que estas le parecieron apropiadas o inapropiadas para el desarrollo del debate en general.

%

	Apropiadas	Inapropiadas	No precisa
La tardanza del candidato Ollanta Humala	8	81	11
La forma de apoyarse en el podio del candidato Alan García	21	60	19
La cantidad de tiempo que tuvieron los candidatos	35	54	11

Base: Total de entrevistados que vio o escuchó el debate completa o parcialmente (530)




VIENE DE LA PÁGINA 6

Confiabilidad

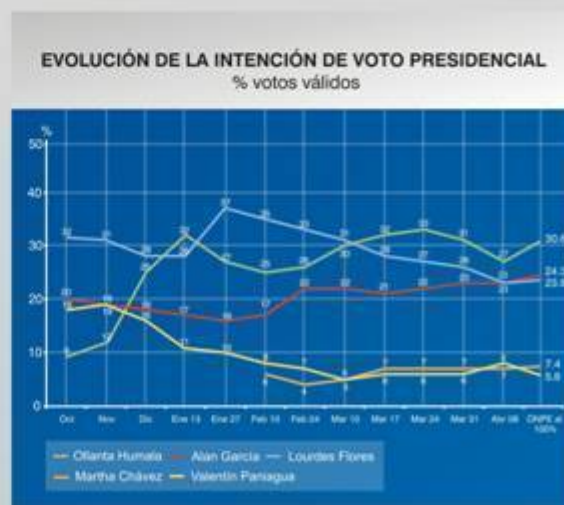
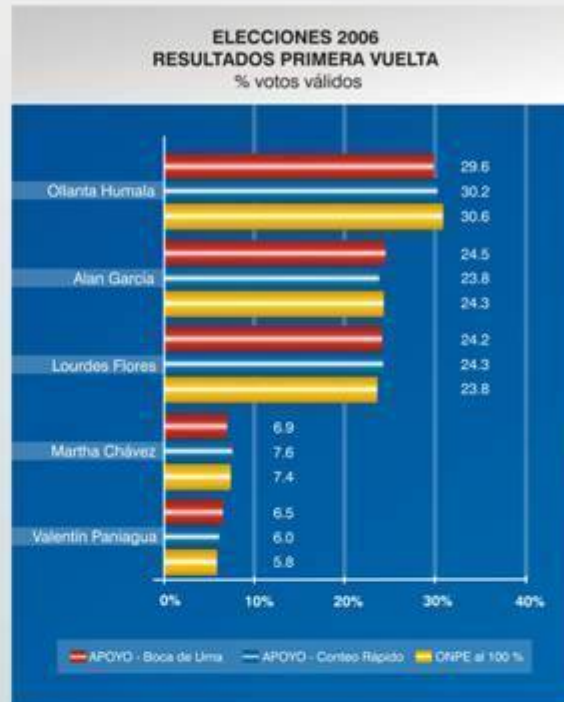
Nuevamente, APOYO Opinión y Mercado brindó a la ciudadanía:

- Mediciones confiables y consistentes de las tendencias electorales.
- Interpretación objetiva de las actitudes de la opinión pública.
- La proyección a boca de urna más cercana al resultado final: 1.0% de diferencia.
- El conteo rápido más preciso: 0.5% de diferencia con el resultado oficial.

Agradecemos a quienes hicieron posible este servicio:



El Comercio



FICHA TÉCNICA - ENCUESTA NACIONAL URBANA RURAL

- a) Nombre de la encuestadora: APOYO Opinión y Mercado S.A.
- b) N° de registro: 0001-REE / JNE
- c) Persona Jurídica que encomendó la encuesta: El Comercio.
- d) Metodología y técnica: Se aplicó un muestreo probabilístico polietápico estratificado por región de residencia (Lima, costa norte, costa sur, sierra norte, sierra centro, sierra sur y selva) y ámbito de residencia (urbano y rural)
- e) Tamaño de muestra: 2000 electores hábiles.
- f) Fecha de realización: Entre el 24 y 26 de mayo de 2006
- g) Lugares de realización y cobertura: 175 distritos, 113 localidades de 77 provincias de todos los departamentos del país. Ver detalle de la muestra.
- h) Nivel de representatividad: En las provincias seleccionadas reside el 81% de la población electoral del Perú. Los resultados han sido ponderados de acuerdo a la población electoral de cada región y ámbito de residencia (urbano y rural)
- i) Margen de error calculado: Se estima que los resultados tienen un margen de error muestral máximo de +/- 2.2% asumiendo un nivel de confianza del 95%.
- j) Página web: <http://www.apoyo-om.com/>
- k) Correo electrónico: Guillermo Loli (Coordinador Ejecutivo): goli@apoyo-om.com
- k) Detalle de la muestra:

Departamento	Provincia	Localidad	Distrito
Amazonas	Chachapoyas	Chachapoyas	Chachapoyas
Amazonas	Bongara	Jazan	Jazan
Amazonas	Bongara	Florida	Florida
Ancash	Carhuaz	Marcara	Marcara
Ancash	Casma	Buena Vista Alta	Buna Vista Alta
Ancash	Recuay	Ticapampa	Ticapampa
Ancash	Huaraz	Huaraz	Huaraz, Independencia
Ancash	Huari	Chavín De Huantar	Chavín De Huantar
Ancash	Carhuaz	Tinco	Tinco
Ancash	Santa	Chimbote	Chimbote, Nuevo Chimbote
Ancash	Santa	Moro	Moro
Apurimac	Abancay	Abancay	Abancay
Apurimac	Andahuaylas	Andahuaylas	Andahuaylas
Apurimac	Andahuaylas	Santa María De Chicmo	Santa María De Chicmo
Apurimac	Chincheros	Chincheros	Chincheros
Arequipa	Arequipa	Arequipa	Arequipa, Alto selva alegre, Cayma, Cerro colorado, Jacobo Hunter, Mariano Melgar, Miraflores, Paucarpata, Socabaya, Yanahuara, José Luis Bustamante Rivero.
Arequipa	Islay	Mollendo	Mollendo
Arequipa	Islay	Punta De Bombon	Punta Bombon
Ayacucho	Huamanga	Ayacucho	Ayacucho, Carmen Alto
Ayacucho	Huanta	Huamanguilla	Huamanguilla
Ayacucho	Huamanga	Quinua	Quinua
Cajamarca	Cajamarca	Cajamarca	Cajamarca
Cajamarca	Cajamarca	Magdalena	Magdalena
Cajamarca	Celendín	Celendín	Celendín
Cajamarca	Celendín	Huasmin	Huasmin
Cajamarca	Chota	Querocoto	Querocoto
Cajamarca	Chota	Conchan	Conchan
Cajamarca	Cutervo	Querocotillo	Querocotillo
Cajamarca	Hualgayoc	Hualgayoc	Hualgayoc
Cajamarca	Jaen	Huabal	Huabal
Cajamarca	San Ignacio	San Ignacio	San Ignacio
Cusco	Anta	Limatambo	Limatambo
Cusco	Calca	Pisac	Pisac
Cusco	Canas	Yanaoca	Yanaoca
Cusco	Cusco	Cusco	Cusco, San Huancayoc, Santiago, Wanchaq
Cusco	Espinar	Sicuani	Sicuani
Cusco	La Convención	Maranura	Maranura
Cusco	Urubamba	Maras	Maras
Huancavelica	Huancavelica	Huancavelica	Huancavelica
Huancavelica	Huaytara	Huaytara	Huaytara
Huancavelica	Tayacaja	Pampas	Pampas
Huanuco	Ambo	Ambo	Ambo
Huanuco	Huanuco	Chinchao	Chinchao
Huanuco	Huanuco	Huanuco	Huancay, Amarillis
Huanuco	Huanuco	Pillico Marca	Pillico Marca
Huanuco	Huanuco	Santa María Del Valle	Santa María Del Valle
Ica	Chincha	Chincha Alta	Chincha Alta, Sumampe, Chincha Baja
Ica	Chincha	El Carmen	El Carmen
Ica	Ica	Ica	Ica, Subtanjalla, Tinguilla
Ica	Nazca	Nazca	Nazca

Departamento	Provincia	Localidad	Distrito
Junín	Chanchamayo	Chanchamayo	Chanchamayo
Junín	Chupaca	Chongos Bajo	Chongos Bajo
Junín	Concepción	Concepción	Concepción
Junín	Huancayo	Huancayo	Huancayo, Chilca, El Tambo
Junín	Huancayo	Pucara	Pucara
Junín	Jauja	Jauja	Jauja
Junín	Jauja	El Mantaro	El Mantaro
Junín	Satipo	Pangoa	Pangoa
Junín	Tarma	Tarma	Tarma
Junín	Tarma	Palca	Palca
La Libertad	Chepen	Chepen	Chepen
La Libertad	Ascope	Magdalena De Cao	Magdalena De Cao
La Libertad	Otuzo	Usquil	Usquil
La Libertad	Santiago De Chuco	Quiruvilca	Quiruvilca
La Libertad	Trujillo	Trujillo	Trujillo, El Porvenir, Florencia De Mora, La Esperanza, Víctor Larco
La Libertad	Trujillo	Moche	Moche
Lambayeque	Chiclayo	Chiclayo	Lambayeque, José Leonardo Lamba, La Victoria
Lambayeque	Chiclayo	Pomalca	Pomalca
Lambayeque	Chiclayo	Picsi	Picsi
Lambayeque	Ferreñafe	Pitipo	Pitipo
Lima	Lima	Lima	Carabayllo, Comas, Los Olivos, Puente Piedra, San Martín de Porres, Ate vitarte, San Juan de Lurigancho, El Agustino, La Victoria, Breña, Rimac, La Molina, Lince, San Borja, San Isidro, San Miguel, Santiago de Surco, Chorrillos, San Juan de Miraflores, V
Lima	Callao	Callao	Callao, Bellavista, Ventanilla
Lima	Cañete	Cañete	San Vicente, Imperial
Lima	Cañete	Calango	Calango
Lima	Huaura	Huacho	Huacho
Lima	Huaura	Sayán	Sayán
Lima	Oyón	Pachangara	Pachangara
Lima	Yauyos	Yauyos	Yauyos
Loreto	Maynas	Iquitos	Iquitos, Belén, Punchana, San Juan Bautista
Loreto	Maynas	Fernando Lores	Fernando Lores
Loreto	Maynas	Indiana	Indiana
Loreto	Maynas	Mazan	Mazan
Madre De Dios	Tambopata	Tambopata	Puerto Maldonado
Moquegua	Ilo	Ilo	Ilo
Moquegua	Ilo	Pacocha	Pacocha
Pasco	Pasco	Huariaca	Huariaca
Piura	Piura	Piura	Piura, Castilla
Piura	Piura	La Unión	La Unión
Piura	Piura	La Arena	La Arena
Piura	Sullana	Sullana	Sullana,
Piura	Sullana	Salitral	Salitral
Piura	Talara	El Alto	El Alto
Piura	Talara	Paríñas	Paríñas
Puno	Azángaro	Saman	Saman
Puno	Chucuito	Pomata	Pomata
Puno	El Collao	Santa Rosa	Santa Rosa
Puno	Huancane	Taraco	Taraco
Puno	Moho	Moho	Moho
Puno	San Román	Juliaca	Juliaca
San Martín	San Martín	Cacatachi	Cacatachi
San Martín	Moyobamba	Calzada	Calzada
San Martín	Rioja	Rioja	Rioja
San Martín	Rioja	Elias Soplín	Elias Soplín
San Martín	San Martín	Tarapoto	Tarapoto, Morales
Tacna	Jorge Basadre	Locumba	Locumba
Tacna	Tacna	Tacna	Tacna, Ciudad Nueva
Tumbes	Tumbes	Tumbes	Tumbes
Tumbes	Tumbes	Corrales	Corrales
Tumbes	Tumbes	San Jacinto	San Jacinto
Tumbes	Zarumilla	Aguas Verdes	Aguas Verdes
Ucayali	Coronel Portillo	Calleria	Calleria
Ucayali	Coronel Portillo	Campoverde	Campoverde
Ucayali	Coronel Portillo	Nueva Requena	Nueva Requena

