



CONTENIDO

ANÁLISIS

| | |
|---------------------------------|---|
| La economía popular es la clave | 1 |
|---------------------------------|---|

ESTUDIO DE OPINIÓN

ENCUESTA NACIONAL URBANA

| | |
|--|---|
| Aprobación de la gestión pública | 2 |
| El paro de la CGTP | 2 |
| El ministro de Vivienda en el sur | 3 |
| El TLC | 3 |
| Atentados en el VRAE | 3 |
| El FORSUR | 3 |
| La descentralización | 4 |
| La educación en el Perú | 4 |
| Líderes iberoamericanos y relaciones internacionales | 4 |
| Casas del ALBA | 5 |
| La situación del fútbol peruano | 5 |

ENCUESTA EN LIMA

| | |
|----------------------------------|---|
| Aprobación de la gestión pública | 5 |
| Lucha antisubversiva | 5 |
| Reinversión de utilidades | 6 |
| SOAT Médico | 6 |
| Revisiones técnicas | 6 |

FICHA TÉCNICA

Estudio de opinión realizado por Ipsos APOYO Opinión y Mercado S.A., en exclusividad para El Comercio y los suscriptores de Opinión Data, entre el 21 y 23 de noviembre de 2007 a 1,007 personas mayores de 18 años y residentes de las 16 principales ciudades del país. El método de muestreo fue polietápico, estratificado por distritos y niveles socioeconómicos, con selección por computadora de manzanas y selección sistemática de viviendas al interior de cada manzana. El tamaño de muestra y el diseño muestral aplicado permiten realizar estimaciones con un margen de error máximo de ± 3.1 puntos porcentuales, asumiendo un nivel de confianza del 95%.

La sección "Encuesta en Lima" corresponde a una muestra realizada en Lima Metropolitana a 507 personas entre 22 y 23 de noviembre. Los resultados tienen un margen de error de $\pm 4.4\%$.

Opinión Data es un resumen de las encuestas a la opinión pública efectuadas por Ipsos APOYO Opinión y Mercado S.A. Los resultados desagregados de las encuestas y sus series históricas se encuentran en el Informe de Opinión Data que publica mensualmente Ipsos APOYO Opinión y Mercado S.A.

Director:

Alfredo Torres Guzmán

Coordinador Ejecutivo:

Guillermo Loli: guillermo.loli@ipsos-apoyo-com.pe

Colaboradores:

Eliana Rojas, Ricardo Sánchez,
Hugo Alvarez, Carlos Vega, Eliana Carlin y
Carlos Ponce.

PROHIBIDA SU REPRODUCCIÓN TOTAL O PARCIAL SIN AUTORIZACIÓN DEL DIRECTOR.
Ipsos APOYO OPINIÓN Y MERCADO S.A.
001-REE/JNE

www.ipsos-apoyo.com.pe

Suscripciones:

Johana Tang: johana.tang@ipsos-apoyo.com.pe

Av. República de Panamá 6380
Miraflores. LIMA-PERU
Teléfonos: 610-0100 / 241-8141
Fax: 447-1831 / 445-2982

La economía popular es la clave

Para bien y para mal, la política económica es la principal formadora de imagen de la gestión gubernamental. Para el tercio del país que aprueba el desempeño presidencial, lo mejor que ha hecho el presidente Alan García hasta el momento es impulsar la firma del TLC, no cometer los errores de su primer gobierno y promover el crecimiento de la economía. Para los dos tercios insatisfechos con la gestión presidencial, las principales razones de desaprobación son el incremento de algunos precios, el incumplimiento de promesas y la falta de trabajo.

La preocupación por los precios puede llamar la atención cuando se sabe que el Perú es uno de los países con menos inflación en América Latina. Sin embargo, como bien saben políticos y comunicadores, para la opinión pública la percepción es la realidad, así que bien haría el gobierno en poner más atención a este aspecto, aunque el tema de fondo sean los reducidos ingresos de la mayor parte de la población.

En concordancia con la desaprobación, no es sorprendente que la mayoría de la población apoye la idea de un cambio de política económica. Pero el cambio que pide la mayoría no es otra cosa que el crecimiento alcance a los más pobres. Es decir, la población está cansada de escuchar estupendos indicadores macroeconómicos y está impaciente por sentir el progreso en su vida cotidiana. Naturalmente un sector de la población plantea medidas simplistas como controlar los precios, aumentar los salarios o disminuir los impuestos, pero la buena noticia es que muy pocos señalan recetas populistas radicales como estatizaciones, limitar la inversión extranjera o dejar de firmar el TLC. En realidad, la ciudadanía no pide (aún) un cambio de modelo económico sino que reclama recibir su parte en los beneficios.

Además de los asuntos económicos, la ciudadanía menciona como causas de desaprobación, la corrupción, el escaso progreso en materia educativa, la falta de seguridad ciudadana y la falta de avance en la reconstrucción de la zona afectada por el terremoto. En este último campo se observa una actitud aparentemente paradójica en la opinión pública: por un lado, una mayoría relativa sospecha que la reconstrucción no avanza por corrupción; por el otro, otra mayoría relativa considera que se debería dar más facultades al Forsur para que actúe con libertad y muestre avances.

Finalmente, en lo que se refiere al tema potencialmente más grave que se ha conocido en las últimas semanas, la creciente violencia en el valle del río Apurímac y Ene (VRAE), la mayoría de los entrevistados responsabiliza de los atentados a "narcoterroristas", es decir, antiguos senderistas que trabajan para los narcotraficantes. Sin embargo, está en desacuerdo con la propuesta presidencial de publicar los nombres de las personas condenadas por terrorismo que han sido liberadas al cumplir su condena, por considerar que se les estaría dando un maltrato injustificado y que la publicación no contribuiría a reducir la violencia. La gran mayoría considera, en cambio, que el gobierno está haciendo muy poco por controlar la violencia en la zona. La ciudadanía espera que el gobierno actúe con mayor energía frente al narcotráfico antes que el problema se le escape de las manos.

Alfredo Torres Guzmán

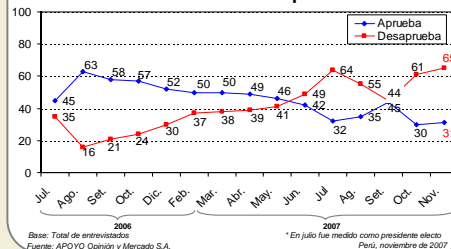
ENCUESTA NACIONAL URBANA

APROBACIÓN DE LA GESTIÓN PÚBLICA

1. ¿Aprueba o desaprueba la gestión del presidente Alan García?

| | Total Oct. | Total Nov. | Lima | Interior | Norte | Centro | Sur | Oriente | NSE A/B | NSE C | NSE D/E |
|------------|------------|------------|------|----------|-------|--------|-----|---------|---------|-------|---------|
| Aprueba | 30 | 31 | 39 | 25 | 33 | 14 | 24 | 14 | 52 | 32 | 24 |
| Desaprueba | 61 | 65 | 57 | 72 | 65 | 78 | 75 | 82 | 45 | 64 | 72 |
| No precisa | 9 | 4 | 4 | 3 | 2 | 8 | 1 | 4 | 3 | 4 | 4 |

Aprobación de Alan García como Presidente de la República



2. ¿Aprueba o desaprueba la gestión de...?

| | Oct. | Noviembre | | |
|-------------------|---------|-----------|------------|------------|
| | Aprueba | Aprueba | Desaprueba | No precisa |
| El Gobierno | 24 | 28 | 66 | 6 |
| El Poder Judicial | 17 | 14 | 77 | 9 |

| | Oct. | Noviembre | | |
|---|---------|-----------|------------|------------|
| | Aprueba | Aprueba | Desaprueba | No precisa |
| El Congreso de la República | 16 | 19 | 74 | 7 |
| El presidente del Congreso Luis Gonzáles Posada | 23 | 27 | 48 | 25 |

3. ¿Por qué aprueba la gestión de Alan García? (Con tarjeta)

| | |
|--|----|
| El avance en el TLC | 50 |
| No está cometiendo los errores de su primer gobierno | 40 |
| El crecimiento de la economía | 30 |
| Las relaciones internacionales | 30 |
| El proyecto del SOAT Médico | 22 |
| Por su estilo de gobernar | 20 |
| Hay más obras | 20 |
| No ha dejado que el gobierno se llene de gente de su partido | 17 |
| Hay más empleo | 15 |
| La baja inflación/ precios estables | 10 |
| No precisa | 1 |

Base: Total de entrevistados que aprueban la gestión de Alan García (317)

4. ¿Por qué desaprueba la gestión de Alan García? (Con tarjeta)

| | |
|---|----|
| El aumento de algunos precios | 62 |
| No cumple sus promesas | 51 |
| No hay trabajo | 49 |
| No sube los salarios | 30 |
| Los escándalos de corrupción | 25 |
| No se avanza en la mejora de la educación | 23 |
| Por su estilo de gobernar | 22 |
| Falta de seguridad ciudadana | 20 |
| El poco avance en la reconstrucción del sur | 20 |
| El avance del narcotráfico/ la inseguridad en zonas cocaleras | 18 |
| No ven muchas obras | 14 |
| La defensa de algunos ministros y congresistas cuestionados | 12 |
| No se avanza en la reforma del Estado | 10 |

Base: Total de entrevistados que desaprueban la gestión de Alan García (651)

5. ¿Aprueba o desaprueba la gestión de los siguientes ministros...?

| | Noviembre | | |
|--|-----------|------------|------------|
| | Aprueba | Desaprueba | No precisa |
| Mercedes Aráoz como Ministra de Comercio | 38 | 38 | 24 |
| Hernán Garrido Lecca como Ministro de Vivienda | 34 | 45 | 21 |
| Jorge del Castillo como Primer Ministro | 30 | 59 | 11 |
| Luis Carranza como Ministro de Economía y Finanzas | 21 | 54 | 25 |

6. Si hubiesen cambios en el Consejo de Ministros, ¿cómo debería estar conformado?

| | |
|---|----|
| Mayoría de profesionales independientes | 76 |
| Mayoría de miembros de la oposición | 12 |
| Mayoría de miembros del APRA | 6 |
| No precisa | 6 |

7. ¿Es preferible que los ministros sean cambiados frecuentemente si es que no muestran resultados rápidamente o es preferible que ocupen el puesto el mayor tiempo posible ya que su estabilidad es la única manera de obtener resultados?

| | | | | | |
|--------------------|----|------------------------------|----|------------|---|
| Cambios frecuentes | 61 | La mayor estabilidad posible | 35 | No precisa | 4 |
|--------------------|----|------------------------------|----|------------|---|

EL PARO DE LA CGTP

8. La CGTP convocó una jornada de protesta para el pasado 8 de noviembre. ¿Diría que dicha protesta fue un éxito, un fracaso, o no se enteró de la protesta?

| | |
|-----------------------------|----|
| Éxito | 8 |
| Fracaso | 43 |
| No se enteró de la protesta | 43 |
| No precisa | 6 |

9. ¿Se siente representado por la CGTP o no se siente representado?

| | |
|------------|----|
| Sí | 16 |
| No | 77 |
| No precisa | 7 |

10. Entre las principales demandas de la CGTP figura la del cambio de política económica. ¿Usted aprobaría que se cambie la política económica o lo desaprobaría?

| | |
|--------------|----|
| Aprobaría | 56 |
| Desaprobaría | 29 |
| No precisa | 15 |

11. ¿Qué debe cambiar en la política económica?

| | % |
|---|----|
| El crecimiento económico debe alcanzar a los más pobres | 48 |
| El Estado debe controlar más los precios | 37 |
| Se debe aumentar los sueldos y beneficios | 36 |
| Deben disminuir los impuestos | 35 |
| El Estado debe realizar más obras | 32 |
| El Estado debe emplear a más trabajadores | 24 |

| | % |
|---|----|
| Se debe proteger a los industriales mediante subsidios y barreras arancelarias | 19 |
| Formalizar a los informales para que paguen impuestos | 17 |
| Las obligaciones de los empleadores deben flexibilizarse para que se animen a crear más empleos | 16 |
| Se debe limitar la inversión extranjera | 10 |
| Otros | 21 |

Base: Total de entrevistados que aprobarían que se cambie la política económica (554)



VIENE DE LA PÁGINA 2

EL MINISTRO DE VIVIENDA EN EL SUR

12. ¿Está usted enterado o no que el ministro de Vivienda, Hernán Garrido Lecca, ha trasladado su despacho por unas semanas al sur? %

Sí está enterado 33 No está enterado 62 No precisa 5

13. ¿Cuál cree que es el principal motivo del traslado del ministro al sur? (Con tarjeta) %

| Razones positivas | 63 | Razones negativas | 35 |
|---|----|---|----|
| Empujar a que haya avances más rápidos en la reconstrucción | 30 | Obtener protagonismo político | 32 |
| Conseguir que se vean avances aunque sean pequeños para que los damnificados no se desesperen | 19 | Entorpecer el trabajo de Julio Favre, el presidente de Forsur | 3 |
| Asegurarse que no hayan actos de corrupción en la reconstrucción | 14 | No precisa | 2 |

Base: Total de entrevistados que están enterados que el ministro de Vivienda ha trasladado su despacho por unas semanas al sur (361)

TRATADO DE LIBRE COMERCIO

14. ¿Está muy a favor, a favor, en contra o muy en contra de la firma del TLC con EE.UU.? %

| | |
|---------------|----|
| Muy a favor | 8 |
| A favor | 57 |
| En contra | 22 |
| Muy en contra | 4 |
| No precisa | 9 |

15. ¿Quién cree que se beneficiará más con un TLC, Perú, EE.UU., o ambos por igual? %

| | |
|-----------------|----|
| EE.UU. | 42 |
| Perú | 10 |
| Ambos por igual | 42 |
| No precisa | 6 |

16. ¿El TLC con EE.UU. es más un logro de Alejandro Toledo y los funcionarios de su gobierno, de Alan García y los funcionarios de su gobierno, o de ambos por igual? %

| | |
|------------------|----|
| Alejandro Toledo | 41 |
| Alan García | 12 |
| Ambos por igual | 40 |
| No precisa | 7 |

17. ¿Sabía o no que con el TLC las empresas exportadoras tendrán que cumplir de manera más estricta las leyes laborales? %

| | |
|------------|----|
| Sí sabía | 52 |
| No sabía | 43 |
| No precisa | 5 |

18. ¿Está de acuerdo o en desacuerdo con que las empresas exportadoras cumplan de manera más estricta las leyes laborales? %

| | |
|---------------|----|
| De acuerdo | 87 |
| En desacuerdo | 6 |
| No precisa | 7 |

ATENTADOS EN EL VRAE

19. ¿Los recientes atentados en la zona del VRAE en la selva alta responden exclusivamente a narcotraficantes, a terroristas senderistas que buscan continuar la lucha armada, o más bien diría que a narcoterroristas, es decir, antiguos senderistas que trabajan para narcotraficantes? %

| | |
|-------------------------|----|
| Narcoterroristas | 54 |
| Terroristas senderistas | 18 |
| Narcotraficantes | 16 |
| No precisa | 12 |

20. ¿Qué tan activo calificaría al gobierno en la lucha para controlar el rebrote de violencia en el VRAE? %

| | |
|-------------|----|
| Muy activo | 3 |
| Algo activo | 13 |
| Poco activo | 51 |
| Nada activo | 27 |
| No precisa | 6 |

EL FORSUR

21. ¿Con cuál de las siguientes opiniones está usted más de acuerdo? %

| | |
|--|----|
| El Forsur no avanza porque hay corrupción | 37 |
| El Forsur no avanza por interferencias políticas | 17 |
| El Forsur está avanzando pero se requiere más tiempo para que se vean los resultados | 15 |
| El Forsur es ineficiente porque no cuenta con la autonomía y el respaldo suficientes | 15 |
| No precisa | 16 |

22. ¿Con cuál de las siguientes opiniones está usted más de acuerdo? %

| | |
|--|----|
| Se deben ampliar las facultades del Forsur para que actúe con más libertad y muestre avances | 38 |
| El Forsur debe ser eliminado y la reconstrucción asumida por los gobiernos regionales | 20 |
| El Forsur debe ser eliminado y la reconstrucción asumida por los gobiernos locales | 17 |
| El Forsur debe ser eliminado y la reconstrucción asumida por los ministerios | 7 |
| No precisa | 18 |

23. Por lo que sabe o ha escuchado, ¿el FORSUR es más una entidad que coordina y distribuye los recursos de la reconstrucción o es el organismo encargado del íntegro de las obras de reconstrucción? %

| | | | | | |
|--|----|--|----|------------|----|
| Encargado del íntegro de las obras de reconstrucción | 49 | Entidad que coordina y distribuye los recursos | 30 | No precisa | 21 |
|--|----|--|----|------------|----|



VIENE DE LA PÁGINA 3

DESCENTRALIZACIÓN

24. ¿Qué instancia del Estado le sirve más? (Con tarjeta)

| | TOTAL | LIMA | INTERIOR |
|-----------------------------|-------|------|----------|
| La municipalidad distrital | 32 | 42 | 22 |
| La municipalidad provincial | 20 | 11 | 29 |
| El gobierno regional | 16 | 10 | 21 |
| El gobierno nacional | 7 | 9 | 5 |
| El Congreso de la República | 2 | 4 | 1 |
| Ninguno | 18 | 16 | 20 |
| No precisa | 5 | 8 | 2 |

25. ¿A qué instancia del Estado le daría más poder en el futuro? (Con tarjeta)

| | TOTAL | LIMA | INTERIOR |
|-----------------------------|-------|------|----------|
| Gobierno regional | 27 | 20 | 35 |
| La municipalidad distrital | 22 | 27 | 17 |
| Municipalidad provincial | 13 | 9 | 16 |
| El gobierno nacional | 10 | 13 | 6 |
| El Congreso de la República | 6 | 7 | 5 |
| Ninguno | 15 | 13 | 17 |
| No precisa | 7 | 11 | 4 |

LA EDUCACIÓN EN EL PERÚ

26. ¿Cómo calificaría la educación pública peruana? (Con tarjeta)

| | |
|-----------|----|
| Muy buena | 1 |
| Buena | 4 |
| Regular | 53 |
| Mala | 26 |
| Muy mala | 16 |

27. De 0 a 20, ¿qué nota le pondría a la educación pública peruana?



| Nota promedio | | |
|---------------|------|-----------|
| Total | Lima | Provincia |
| 10.3 | 9.8 | 10.7 |

28. ¿Por qué razones considera que la educación pública peruana no es buena? (Con tarjeta)

| | |
|---|----|
| Los profesores están desactualizados | 66 |
| Hay corrupción en el sector educativo | 48 |
| No hay disciplina en los colegios | 38 |
| El Estado no asigna el presupuesto adecuado | 36 |
| No se cuenta con la infraestructura necesaria | 34 |
| La dirigencia de los profesores está muy politizada | 24 |
| Los alumnos están desmotivados | 22 |
| No se puede despedir a los malos profesores | 19 |
| Otros | 2 |

Base: Total de entrevistados que consideran que la educación pública peruana no es buena (954)

29. De los siguientes niveles de educación, ¿cuál cree usted que presenta mayores deficiencias? (Con tarjeta)

| Nivel | % |
|----------------------------------|----|
| Educación inicial | 9 |
| Educación primaria | 24 |
| Educación secundaria | 45 |
| Educación superior técnica | 4 |
| Educación superior universitaria | 14 |
| No precisa | 4 |

30. En general, ¿está usted de acuerdo o en desacuerdo con que se haga una evaluación general a los docentes de las universidades públicas?

| | | | | | |
|------------|----|---------------|---|------------|---|
| De acuerdo | 93 | En desacuerdo | 4 | No precisa | 3 |
|------------|----|---------------|---|------------|---|

LÍDERES IBEROAMERICANOS Y RELACIONES INTERNACIONALES

31. ¿Qué imagen tiene de los siguientes líderes iberoamericanos? (Con tarjeta)

| | Top two box | Muy buena | Buena | Regular | Mala | Muy mala |
|--|-------------|-----------|-------|---------|------|----------|
| La presidenta de Chile, Michelle Bachelet | 42 | 3 | 39 | 38 | 6 | 1 |
| El presidente de Brasil, Lula da Silva | 42 | 3 | 39 | 24 | 4 | 0 |
| El rey de España, Juan Carlos de Borbón | 33 | 5 | 28 | 25 | 6 | 1 |
| El presidente del gobierno español, José Luis Rodríguez Zapatero | 22 | 1 | 21 | 35 | 6 | 0 |
| El presidente de Bolivia, Evo Morales | 20 | 1 | 19 | 43 | 19 | 2 |
| El presidente de Colombia, Álvaro Uribe | 20 | 2 | 18 | 39 | 5 | 0 |
| El presidente del Perú, Alan García | 17 | 1 | 16 | 41 | 29 | 10 |
| El presidente de Argentina, Néstor Kirchner | 17 | 1 | 16 | 35 | 6 | 1 |
| El presidente de Ecuador, Rafael Correa | 13 | 1 | 12 | 40 | 9 | 1 |
| El presidente de Venezuela, Hugo Chávez | 11 | 1 | 10 | 31 | 35 | 19 |

32. En la reciente cumbre Iberoamericana, el discurso del presidente del gobierno español fue interrumpido varias veces por Hugo Chávez hasta que el rey Juan Carlos le increpó fuertemente diciéndole "¿por qué no te callas?". Al respecto, ¿usted simpatiza más con la actitud de Hugo Chávez o con la actitud del rey Juan Carlos o con ninguno?

| | |
|------------------------|----|
| Con el rey Juan Carlos | 53 |
| Con Hugo Chávez | 12 |
| Con ninguno | 29 |
| No precisa | 6 |

33. El gobierno de Hugo Chávez es ...

| | |
|--|----|
| Dictatorial | 70 |
| Tiene aspectos democráticos pero se está convirtiendo en una dictadura | 17 |
| Democrático | 8 |
| No precisa | 5 |



VIENE DE LA PÁGINA 4

CASAS DEL ALBA

34. ¿Cuál de las siguientes frases se acerca más a lo que usted piensa respecto a las casas del ALBA que propicia el gobierno de Hugo Chávez en nuestro país? %

| | |
|---|----|
| Buscan ser un medio de infiltración e injerencia en asuntos internos del Perú | 62 |
| Es un proyecto desinteresado de parte de Hugo Chávez a favor de los más pobres del Perú | 13 |
| No precisa | 25 |

35. ¿Qué debe hacer el gobierno peruano respecto a la presencia de las casas del ALBA en el país? %

| | |
|--------------------------------|----|
| Debe investigarlas y cerrarlas | 49 |
| Debe dejarlas y no intervenir | 14 |
| Debe apoyarlas | 13 |
| No precisa | 24 |

36. ¿Qué debe hacer el gobierno peruano respecto a los funcionarios públicos regionales o municipales que abren casas del ALBA en el Perú? %

| | |
|---|----|
| Debe investigarlos y procesarlos por colaborar con un país extranjero | 52 |
| Debe apoyarlos | 12 |
| Debe dejarlos y no intervenir | 12 |
| No precisa | 24 |

37. ¿Cree o no que Ollanta Humala recibirá apoyo de Hugo Chávez en las elecciones del 2011? %

| | |
|------------|----|
| Sí cree | 80 |
| No cree | 11 |
| No precisa | 9 |

LA SITUACIÓN DEL FÚTBOL PERUANO Y LA CLASIFICACIÓN PARA SUDÁFRICA 2010

38. ¿Es usted aficionado al fútbol? %

| | |
|------------------|----|
| Sí es aficionado | 60 |
| No es aficionado | 38 |
| No precisa | 2 |

39. ¿Aprueba o desaprueba la gestión de Manuel Burga al frente de la Federación Peruana de Fútbol? %

| | |
|------------|----|
| Aprueba | 9 |
| Desaprueba | 83 |
| No precisa | 8 |

Base: Total de entrevistados aficionados al fútbol (615)

40. ¿Aprueba o desaprueba la gestión de Arturo Woodman al frente del Instituto Peruano del Deporte? %

| | |
|------------|----|
| Aprueba | 47 |
| Desaprueba | 36 |
| No precisa | 17 |

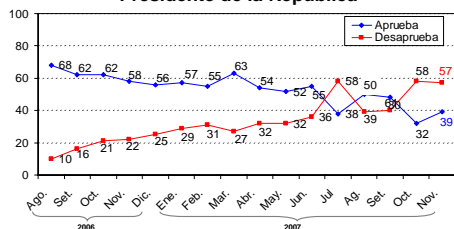
Base: Total de entrevistados aficionados al fútbol (615)

ENCUESTA EN LIMA

APROBACIÓN DE LA GESTIÓN PÚBLICA

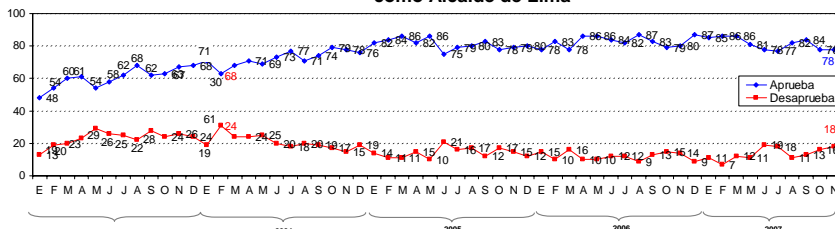
41. ¿Aprueba o desaprueba la gestión de...?

Aprobación de Alan García como Presidente de la República



Base: Total de entrevistados en Lima
Fuente: APOYO Opinión y Mercado S.A.

Aprobación de Luis Castañeda como Alcalde de Lima



LUCHA ANTISUBVERSIVA

42. ¿Conoce o ha escuchado hablar de la propuesta del presidente Alan García de publicar los nombres de los liberados por terrorismo? %

| | |
|------------|----|
| Sí conoce | 52 |
| No conoce | 44 |
| No precisa | 4 |

43. ¿Usted cree que esta propuesta servirá para disminuir la violencia que se está produciendo en algunas zonas o cree que es un maltrato innecesario a personas que ya cumplieron su condena? %

| | |
|--|----|
| Maltrato innecesario a personas que ya cumplieron su condena | 48 |
| Servirá para disminuir la violencia | 41 |
| No precisa | 11 |

Base: Total de entrevistados que conocen o han escuchado hablar de la propuesta del presidente Alan García (275)

44. Entre los liberados por terrorismo, ¿cuál de los siguientes grupos cree que es mayoritario? %

| | % |
|---|----|
| Terroristas a los que se les redujo las condenas por colaborar con las justicia | 39 |
| Personas inocentes acusadas injustamente de terrorismo | 29 |
| Terroristas que cumplieron toda su sentencia | 14 |
| No precisa | 18 |



VIENE DE LA PÁGINA 5

REINVERSIÓN DE LAS UTILIDADES

45. ¿Aprobaría o desaprobaría que se reduzca el impuesto a la renta a las empresas que reinviertan sus utilidades/ ganancias?

| | | | | | |
|-----------|----|--------------|----|------------|----|
| Aprobaría | 65 | Desaprobaría | 21 | No precisa | 14 |
|-----------|----|--------------|----|------------|----|

SOAT MÉDICO

46. Aprueba o desaprueba la creación de un SOAT Médico por el cual los doctores paguen un seguro contra negligencia médica que permita que los pacientes que sean víctimas de errores de los médicos sean compensados económicamente?

| | |
|------------|----|
| Aprueba | 90 |
| Desaprueba | 8 |
| No precisa | 2 |

47. Y si el precio de las consultas médicas aumenta ligeramente para costear el seguro, ¿aprobaría o desaprobaría que se cree un seguro contra negligencia médica?

| | |
|------------|----|
| Aprueba | 37 |
| Desaprueba | 59 |
| No precisa | 4 |

REVISIONES TÉCNICAS

48. En los últimos días se ha desatado una controversia entre la Municipalidad de Lima, que alega que la empresa Lidercom incumple con las cláusulas del contrato para el servicio de las revisiones técnicas, y los representantes de Lidercom, que sostienen que sí están cumpliendo las cláusulas del contrato. ¿Quién cree que tiene la razón?

| | | | | | |
|--------------------------|----|---------------------|----|------------|----|
| La Municipalidad de Lima | 55 | La empresa Lidercom | 17 | No precisa | 28 |
|--------------------------|----|---------------------|----|------------|----|

49. ¿Cómo calificaría la manera en que se está llevando a cabo el servicio de revisiones técnicas? (Con tarjeta)

| | |
|------------|----|
| Muy buena | 3 |
| Buena | 13 |
| Regular | 39 |
| Mala | 28 |
| Muy mala | 8 |
| No precisa | 9 |

50. ¿Quién es el principal responsable del servicio deficiente de las revisiones técnicas (Con tarjeta)

| | % |
|--|----|
| La empresa Lidercom que no organiza bien el servicio de revisiones | 33 |
| La Municipalidad de Lima que planificó mal el servicio necesario | 32 |
| Los usuarios que esperan a último momento | 29 |
| No precisa | 6 |

Base: Total de entrevistados que califican como deficiente la manera en que se está llevando a cabo el servicio de revisiones técnicas (389)

51. ¿Qué debería hacerse con las revisiones técnicas? (Con tarjeta)

| | % |
|--|----|
| Que continúen como están aunque haya largas colas | 28 |
| Que se suspendan las revisiones hasta que haya más plantas | 22 |
| Que solo se revisen los vehículos de transporte público | 18 |
| Que solo se revisen los vehículos de más de 5 años | 15 |
| Que se dejen de hacer las revisiones, no sirven para nada | 6 |
| No precisa | 11 |

