

CONTENIDO

ANÁLISIS

Elecciones, Revocatoria y La Haya	1
-----------------------------------	---

ESTUDIO DE OPINIÓN

ENCUESTA NACIONAL URBANO RURAL	
Evaluación de personalidades públicas	2
Intención de voto y potencial electoral	2
Percepción de desarrollo	3
ENCUESTA NACIONAL URBANA	
Evaluación de la gestión pública	3
Demanda ante La Haya con Chile	4
Indulto a Alberto Fujimori	5
Escándalo del Ministro de Trabajo	5
Situación económica	5
ENCUESTA EN LIMA	
Aprobación de la gestión municipal de Susana Villarán	5
Revocatoria de la Alcaldesa de Lima	6
Alza de precio del pasaje del Metropolitano	6
Suspensión de Javier Diez Canseco	6
Visitas a Alberto Fujimori a desheras	6

FICHA TÉCNICA

ENCUESTA NACIONAL URBANO - RURAL

Estudio de opinión realizado por Ipsos APOYO Opinión y Mercado S.A., en exclusividad para El Comercio y los suscriptores de Opinión Data, entre los días 12 y 14 de diciembre del 2012 a 1636 personas mayores de 18 años.

La sección "Encuesta Nacional Urbana" fue realizada entre los días 12 y 14 de diciembre del 2012 a 1306 personas mayores de 18 años residentes de las 16 principales ciudades del país.

Ipsos APOYO es el responsable del diseño y ejecución del estudio. El Comercio tiene el derecho a la primicia en la difusión de sus resultados.

El método de muestreo fue polietápico, estratificado por distritos y niveles socioeconómicos, con selección por computadora de manzanas y selección sistemática de viviendas al interior de cada manzana. El tamaño de muestra y el diseño muestral aplicado permiten realizar estimaciones con un margen de error máximo de ± 2.4 puntos porcentuales para la Encuesta Nacional Urbano Rural y ± 2.7 puntos porcentuales para la Encuesta Nacional Urbana, asumiendo un nivel de confianza del 95%.

La sección "Encuesta en Lima" corresponde a una muestra realizada en Lima Metropolitana a 506 personas entre los días 15 y 16 de noviembre del 2012. Los resultados tienen un margen de error de $\pm 4.4\%$.

Ver ficha completa en www.ipsos-apoyo.com.pe

Director:

Alfredo Torres Guzmán

Coordinador Ejecutivo:

Guillermo Loli: guillermo.loli@ipsos.com

Colaboradores:

Daniel Boyco, Ricardo Sánchez, Jessica Agüero, Hugo Álvarez, Geraldine Aliaga, Norma Camargo

PROHIBIDA SU REPRODUCCIÓN TOTAL O PARCIAL SIN AUTORIZACIÓN DEL DIRECTOR.
IPROS APOYO OPINIÓN Y MERCADO S.A.
001-REE/JNE

www.ipsos-apoyo.com.pe

Suscripciones:

Vanessa Bianchi: vanessa.bianchi@ipsos.com

Av. Reducto 1363
Miraflores. LIMA-PERU
Teléfono: 6100100
Fax: 447-1831 / 445-2982

Elecciones, Revocatoria y La Haya

Efectuar una encuesta de intención de voto presidencial cuando faltan más de tres años para las próximas elecciones generales es, sin duda, prematuro. No obstante, si bien no permite anticipar quién será el próximo Presidente, sí da indicios del potencial de algunos posibles candidatos.

La intención de voto ha sido medida por Ipsos a nivel nacional (urbano y rural) en dos escenarios: uno amplio, sin tomar en cuenta las limitaciones legales que hoy restringen la participación de algunos candidatos, y otro más restringido, con una relación corta de candidatos más probables.

Como era previsible, la candidata que perdió ajustadamente la elección del 2011, Keiko Fujimori, encabeza en ambos escenarios la intención de voto. La sorpresa es que la sigue Nadine Heredia en el escenario abierto, que asume que se derogue la ley que impide postular a la esposa del Presidente Humala. En cambio, en el escenario cerrado, sin ella como candidata, una posible candidata oficialista, la vicepresidenta Marisol Espinoza, quedaría muy relegada.

En el segundo lugar en el escenario más cerrado y el tercero en el escenario más abierto aparecen, virtualmente empatados, Alejandro Toledo y Pedro Pablo Kuczynski. Algo más atrás viene Alan García, quien todavía enfrenta un alto voto negativo. En cambio, ni el presidente regional de Cajamarca, Gregorio Santos, ni el líder etnocacerista Antauro Humala, actualmente en prisión, atraen mayor respaldo. Por el momento, la izquierda radical carece de un candidato que suscite apoyo popular.

En el ámbito local, la intención de voto para la revocatoria de la alcaldesa de Lima, Susana Villarán, presenta una reducción de la distancia entre el voto positivo y el negativo. Así, la posición a favor de la revocatoria cae de 65 a 60% mientras que la posición en contra de la revocatoria sube de 31 a 37%. Al igual que el mes anterior, los NSE C, D y E se inclinan mayoritariamente por la revocatoria mientras los NSE A y B por la permanencia de la alcaldesa en su cargo.

El hecho político más relevante del mes ha sido la fase oral de la demanda presentada por el Perú ante la Corte Internacional de la Haya por los límites marítimos con Chile. Al respecto destaca el 89% de aprobación al desempeño del equipo que representa al Perú ante la Corte así como a las principales autoridades del país. El presidente Ollanta Humala, en particular, registra 72% en su desempeño en la controversia con Chile y la aprobación general a su gestión se eleva de 43 a 48%.

Con respecto al posible fallo, las opiniones están divididas entre quienes creen que va a respaldar plenamente la posición de Perú (44%) y los que creen que la Corte va a optar por una solución intermedia (38%). Muy pocos creen que va a respaldar plenamente a Chile (5%). Cabe destacar que subsiste la desconfianza sobre si Chile aceptaría un fallo que le resulte adverso, en cambio, la gran mayoría cree que el Perú respetaría – y lo que es más importante, que debería hacerlo – un fallo que favorezca a Chile.

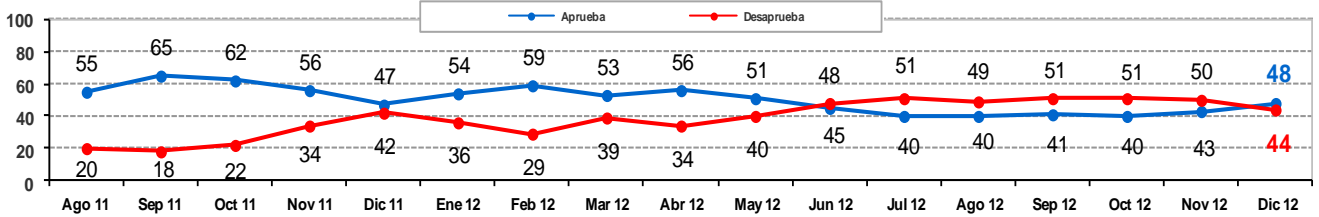
(Alfredo Torres G.)

ENCUESTA NACIONAL URBANO RURAL

EVALUACIÓN DE PERSONALIDADES PÚBLICAS

1. ¿Aprueba o desaprueba la gestión del presidente Ollanta Humala?*

	TOTAL	Lima	Interior	Interior urbano	Interior rural	Norte	Centro	Sur	Oriente	NSE A	NSE B	NSE C	NSE D	NSE E
Aprueba	48	52	46	47	44	48	40	41	53	64	59	50	42	45
Desaprueba	44	39	46	46	47	45	49	51	39	30	35	41	50	45
No precisa	8	9	8	7	9	7	11	8	8	6	6	9	8	10



* Solo en diciembre de 2012 la medición fue realizada en ámbito urbano rural. Los demás meses responden a nuestra encuesta nacional urbana

2. ¿Aprueba o desaprueba la gestión de la Primera Dama Nadine Heredia?*

	TOTAL	Lima	Interior	Interior urbano	Interior rural	Norte	Centro	Sur	Oriente	NSE A	NSE B	NSE C	NSE D	NSE E
Aprueba	54	59	52	53	50	56	52	46	50	75	59	55	51	52
Desaprueba	38	34	39	40	37	36	36	44	41	21	37	38	40	37
No precisa	8	7	9	7	13	8	12	10	9	4	4	7	9	11

*Encuesta nacional urbano rural

3. En general, ¿diría usted que aprueba o desaprueba el desempeño político de...?

	Aprueba	Desaprueba	No precisa
El ex alcalde de Lima Luis Castañeda	52	36	12
La ex candidata presidencial Keiko Fujimori	47	47	6
El ex candidato presidencial Pedro Pablo Kuczynski	43	42	15
El expresidente Alejandro Toledo	40	54	6
La ex candidata municipal Lourdes Flores	35	51	14
La ex Defensora del Pueblo Beatriz Merino	33	33	34
El expresidente Alan García	32	61	7
El periodista Álvaro Vargas Llosa	25	42	33
El alcalde de Trujillo César Acuña	21	31	48
La vicepresidenta Marisol Espinosa	15	40	45
El presidente regional de Cajamarca Gregorio Santos	14	47	39
El hermano del presidente, Antauro Humala	5	84	11

INTENCIÓN DE VOTO Y POTENCIAL ELECTORAL

4. Si mañana fueran las elecciones presidenciales y se presentasen..., ¿por quién votaría? (Con tarjeta)

Keiko Fujimori	25
Nadine Heredia	15
Alejandro Toledo	11
Pedro Pablo Kuczynski	10
Alan García	8
Luis Castañeda	7
Lourdes Flores	3
Beatriz Merino	2
César Acuña	2
Álvaro Vargas Llosa	2
Antauro Humala	1
Gregorio Santos	1
Marisol Espinoza	1
Otro	1
Blanco/viciado	6
No precisa	5

Candidatos con o sin restricciones legales

5. Si mañana fueran las elecciones presidenciales y se presentasen..., ¿por quién votaría? (Con tarjeta)

Keiko Fujimori	29
Pedro Pablo Kuczynski	16
Alejandro Toledo	15
Alan García	10
Marisol Espinosa	3
César Acuña	2
Gregorio Santos	1
Otro	4
Blanco / Viciado	11
No precisa	9

Solo candidatos más probables y sin restricciones legales

INTENCIÓN DE VOTO Y POTENCIAL ELECTORAL (Continuación...)

6. ¿Qué actitud tiene usted ante la posible candidatura de... para la Presidencia de la República? (Con tarjeta)

	Definitivamente votaría por él / ella	Podría votar por él / ella	Probablemente no votaría por él / ella	Definitivamente no votaría por él / ella	No lo conozco	NP
Keiko Fujimori	24	24	14	35	1	2
Nadine Heredia	11	27	18	38	1	5
Pedro Pablo Kuczynski	10	29	18	34	2	7
Alejandro Toledo	10	23	20	45	0	2
Luis Castañeda	7	35	18	32	2	6
Alan García	7	17	19	55	0	2
Lourdes Flores	3	25	22	43	2	5
Beatriz Merino	2	16	19	40	16	7
Álvaro Vargas Llosa	2	14	19	45	15	5
César Acuña	2	13	16	37	24	8
Gregorio Santos	1	6	15	49	21	8
Marisol Espinoza	1	6	20	41	22	10
Antauro Humala	1	4	13	76	3	3
César Villanueva	0	3	16	38	34	9

PERCEPCIÓN DE DESARROLLO

7. ¿Considera que... está progresando, está igual, o está retrocediendo?

	Progresando	Igual	Retrocediendo	NP
El Perú	38	44	17	1
Su familia	39	51	9	1

8. ¿Considera que... el Perú estará mejor, igual, o peor que ahora?

	Mejor	Igual	Peor	NP
Dentro de un año	35	43	14	8
Dentro de cinco años	43	28	13	16

ENCUESTA NACIONAL URBANA

EVALUACIÓN DE LA GESTIÓN PÚBLICA

9. En general, ¿diría usted que aprueba o desaprueba la gestión de...?

	Setiembre	Octubre	Noviembre	Diciembre		
	Aprueba	Aprueba	Aprueba	Aprueba	Desaprueba	No precisa
El Gobierno	35	32	36	42	52	6
El Congreso de la República	18	19	22	24	69	7
El Poder Judicial	18	19	19	17	76	7
El Primer Ministro Juan Jiménez	19	18	22	18	46	36
El Ministro de Economía Miguel Castilla	28	27	31	28	37	35

10. ¿Por qué razones aprueba la gestión de Ollanta Humala? (Con tarjeta)

Está trabajando en programas sociales para los pobres	51
Está realizando un cambio para la mejora del país	40
Está trabajando para mejorar la educación	28
Por el buen manejo de la economía	26
Está promoviendo el empleo	26
Está luchando contra la corrupción	25
Está trabajando para mejorar la salud pública	20
Por las obras que está haciendo	19
Por su manera de afrontar los conflictos sociales	19
Está trabajando por la seguridad ciudadana	16
Es honesto	12

Total de encuestados que aprueban al Presidente Humala (643)

11. ¿Por qué razones desaprueba la gestión de Ollanta Humala? (Con tarjeta)

Porque no hay seguridad ciudadana / Hay delincuencia	46
Porque los precios están subiendo	43
Es mentiroso	38
Hay corrupción en su gobierno	37
Ha nombrado a gente inadecuada en cargos públicos	35
No genera confianza	33
Porque no hay empleo	32
Porque no reduce la pobreza	26
Por su manera de afrontar los conflictos sociales	25
Por el mal manejo de la economía	24
Porque no defiende los recursos naturales del país	19
Es autoritario / no es democrático	12

Total de encuestados que desaprueban al Presidente Humala (562)

DEMANDA ANTE LA HAYA CON CHILE

12. ¿Está informado o no está informado sobre la demanda que presentó el Perú ante la Corte Internacional de La Haya para que este tribunal resuelva la controversia que se mantiene con Chile sobre los límites marítimos?

Sí está informado	73
No está informado	25
No precisa	2

13. Por lo que ha visto hasta ahora con relación a la controversia marítima ¿Usted diría que aprueba o desaprueba ...?

	Aprueba	Desaprueba	NP
El desempeño del equipo que representa al Perú ante la corte de La Haya	89	7	4
La forma como el gobierno viene manejando las relaciones con Chile	80	13	7
El jefe de la delegación peruana en La Haya, Allan Wagner	79	8	13
El desempeño del Presidente, Ollanta Humala	72	19	9
El Ministro de Relaciones Exteriores, Rafael Rogagliolo	72	11	17
El desempeño del presidente de Chile, Sebastián Piñera	36	46	18

Base: Total de entrevistados que están informados sobre la demanda peruana ante la Corte Internacional de La Haya (951)

14. El Presidente Humala y el Presidente chileno Sebastián Piñera han dicho que, no importa cuál sea el resultado, ambos países respetarán el fallo. En caso la decisión del tribunal favorezca a Perú, ¿cree usted que Chile respetará y cumplirá con el fallo?

Sí respetará el fallo	30
No respetará el fallo	63
No precisa	7

Base: Total de entrevistados que están informados sobre la demanda peruana ante la Corte Internacional de La Haya (951)

15. En caso la decisión del tribunal favorezca a Chile, ¿cree usted que Perú respetará y cumplirá con el fallo?

Sí respetará el fallo	75
No respetará el fallo	17
No precisa	8

Base: Total de entrevistados que están informados sobre la demanda peruana ante la Corte Internacional de La Haya (951)

16. En caso la decisión del tribunal favorezca a Chile, ¿cree usted que Perú debería respetar y cumplir el fallo?

Si debería respetar el fallo	69
No debería respetar el fallo	22
No precisa	9

Base: Total de entrevistados que están informados sobre la demanda peruana ante la Corte Internacional de La Haya (951)

17. ¿Cómo cree que va a ser el fallo que dé la corte ante la demanda marítima entre Perú y Chile?

Va a respaldar plenamente la posición de Perú	44
Va a darle parcialmente la razón a Perú y a Chile	38
Va a respaldar plenamente la posición de Chile	5
No precisa	13

Base: Total de entrevistados que están informados sobre la demanda peruana ante la Corte Internacional de La Haya (951)

18. ¿Está enterado del reciente fallo de la Corte de La Haya en el diferendo marítimo entre Colombia y Nicaragua?

Sí está enterado	26
No está enterado	71
No precisa	3

19. Como usted sabe, Colombia se ha mostrado en desacuerdo con el fallo que ha dado la Corte porque siente que la desfavorece y está evaluando desacatarlo. Si Colombia decidiera desacatar el fallo de la Corte, ¿usted aprobaría o desaprobaría esa decisión?

Aprobaría	24
Desaprobaría	66
No precisa	10

Base: Total de entrevistados que están enterados del reciente fallo de la Corte de La Haya en el diferendo marítimo entre Colombia y Nicaragua (361)



VIENE DE LA PÁGINA 4

INDULTO A ALBERTO FUJIMORI

20. Si el presidente Ollanta Humala decide indultar a Alberto Fujimori por razones humanitarias, ¿usted estaría de acuerdo o en desacuerdo con esa decisión?

	Oct	Nov	Dic
De acuerdo	62	59	58
En desacuerdo	34	37	39
No precisa	4	4	3

ESCÁNDALO DEL MINISTRO DE TRABAJO

21. ¿Está enterado del incidente que protagonizó el ex Ministro de Trabajo, José Villena, en el aeropuerto de Arequipa luego de que no lo dejaran abordar su vuelo comercial por haber llegado tarde?

Sí	58	No	41	No precisa	1
----	----	----	----	------------	---

22. Como usted sabe, José Villena ha renunciado al cargo de Ministro de Trabajo por el incidente del aeropuerto de Arequipa. ¿Usted aprueba o desaprueba la renuncia de José Villena al cargo de Ministro de Trabajo?

Aprueba	81
Desaprueba	16
No precisa	3

Base: Total de entrevistados que están enterados del incidente que protagonizó José Villena en el aeropuerto de Arequipa (776)

23. ¿Para usted, el Presidente debió esperar más tiempo antes de pedir la renuncia, ha esperado el tiempo apropiado, o debió haberle pedido al Sr. Villena la renuncia antes?

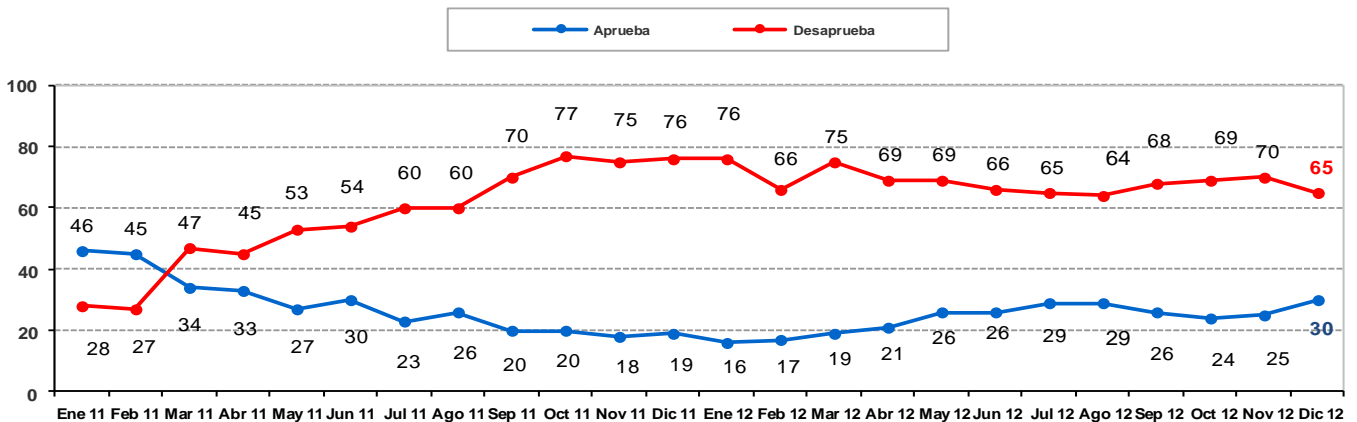
Debió esperar más tiempo	9
Ha esperado el tiempo apropiado	29
Debió pedir la renuncia antes	57
No precisa	5

Base: Total de entrevistados que están enterados del incidente que protagonizó José Villena en el aeropuerto de Arequipa (776)

ENCUESTA EN LIMA

APROBACIÓN DE LA GESTIÓN MUNICIPAL DE SUSANA VILLARÁN

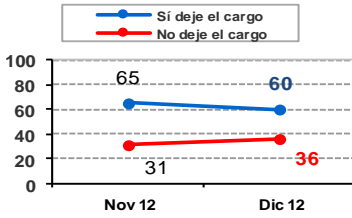
24. En general, ¿diría usted que aprueba o desaprueba la gestión de Susana Villarán como Alcaldesa de Lima?



Base: Total de entrevistados en Lima Metropolitana sin contar el Callao (455)

REVOCATORIA DE LA ALCALDESA DE LIMA

25. Si mañana fuera la votación por la revocatoria, ¿votaría para que Susana Villarán deje el cargo o para que no deje el cargo?



	TOTAL	NSE A	NSE B	NSE C	NSE D	NSE E	Masc.	Fem.	18 a 24 años	25 a 39 años	40 a 70 años
Sí deje el cargo	60	37	47	59	65	77	60	60	66	67	50
No deje el cargo	36	63	52	34	29	23	38	34	32	28	45
No precisa	4	0	1	7	6	0	2	6	2	5	5

26. ¿Cree que... sea una de las personas que están impulsando el proceso de revocatoria de la alcaldesa Susana Villarán?

	Sí	No	No precisa
Luis Castañeda	39	39	22
Alex Kouri	27	45	28

ALZA DE PRECIO DEL PASAJE DEL METROPOLITANO

27. ¿Está enterado de que las tarifas del Metropolitano han variado recientemente?

Sí	84
No	16
No precisa	0

28. Considerando que los concesionarios del Metropolitano han estado trabajando a pérdida, ¿diría usted que está de acuerdo o en desacuerdo con los nuevos precios de los pasajes?

De acuerdo	15
En desacuerdo	81
No precisa	4

Base: Total de entrevistados que están enterados de que las tarifas del metropolitano han variado recientemente (439)

29. ¿Quién es el principal responsable de que haya subido el precio del pasaje del Metropolitano, los concesionarios que operan el metropolitano o la Municipalidad de Lima?

Los concesionarios que operan el metropolitano	51
La Municipalidad de Lima	40
No precisa	9

Base: Total de entrevistados que están enterados de que las tarifas del metropolitano han variado recientemente (439)

SUSPENSIÓN DE JAVIER DIEZ CANSECO

30. ¿Está enterado de que el Congreso ha acordado por mayoría suspender al congresista Javier Diez Canseco por 90 días por supuestamente haber intentado beneficiar a sus familiares con un proyecto de ley?

Sí	46
No	52
No precisa	2

31. ¿Usted aprueba o desaprueba que el Congreso haya decidido suspender por 90 días al congresista Javier Diez Canseco?

Aprueba	76
Desaprueba	21
No precisa	3

Base: Total de entrevistados que están enterados de que el Congreso ha acordado por mayoría suspender al congresista Javier Diez Canseco (251)

32. ¿Para usted la sanción a Javier Diez Canseco es porque cometió una falta real o responde más a razones políticas?

La sanción es consecuencia de una falta real	48
La sanción responde más a razones políticas	45
No precisa	7

Base: Total de entrevistados que están enterados de que el Congreso ha acordado por mayoría suspender al congresista Javier Diez Canseco (251)

33. Independientemente de estos hechos, ¿aprueba o desaprueba el desempeño de Javier Diez Canseco como parlamentario?

Aprueba	33
Desaprueba	38
No precisa	29

VISITAS A ALBERTO FUJIMORI A DESHORAS

34. ¿Conoce o ha oído hablar sobre las visitas que realiza la congresista fujimorista María del Pilar Cordero a Alberto Fujimori en la Dinoes?

Sí	70
No	29
No precisa	1

35. ¿Cuál cree que es la relación de la congresista Cordero con Alberto Fujimori? (Con tarjeta)

Es su consejera espiritual / va a hablarle de Dios	33
Tienen una relación sentimental	32
Va a llevarle medicinas	11
No precisa	24

Base: Total de entrevistados que conocen o han oído hablar sobre de las visitas que realiza María del Pilar Cordero a Alberto Fujimori (371)

36. Independientemente de estos hechos, ¿usted cree que Alberto Fujimori está pasando por un proceso de depresión o no?

Sí está deprimido	66
No está deprimido	24
No precisa	10

