

## CONTENIDO

### ANÁLISIS

Se dio la largada 1

### ESTUDIO DE OPINIÓN

#### ENCUESTA NACIONAL URBANO RURAL

Elecciones generales 2016 2  
Evaluación de personalidades 4

#### ENCUESTA NACIONAL URBANA

Evaluación de la gestión pública 4  
Cultura Política 4  
Planchas Presidenciales 5  
Decisiones Políticas 5  
Reforma de la Educación Superior 6

#### ENCUESTA EN LIMA

Aprobación de la gestión municipal de Luis Castañeda 6  
Imagen de Lima 7

## FICHA TÉCNICA

### ENCUESTA NACIONAL URBANA - RURAL

Estudio de opinión realizado por Ipsos Opinión y Mercado S.A., en exclusividad para El Comercio y los suscriptores de Opinión Data, del 12 al 14 de enero de 2016 a 1831 personas mayores de 18 años residentes de 23 departamentos, 61 provincias y 66 localidades del país.

### ENCUESTA NACIONAL URBANA

Estudio de opinión realizado por Ipsos Opinión y Mercado S.A., en exclusividad para El Comercio y los suscriptores de Opinión Data, del 12 al 14 de enero de 2016 a 1225 personas mayores de 18 años residentes de las 16 principales ciudades del país. Ipsos es el responsable del diseño y ejecución del estudio. El Comercio tiene el derecho a la primicia en la difusión de sus resultados.

El método de muestreo fue polietápico, estratificado por distritos y niveles socioeconómicos, con selección por computadora de manzanas y selección sistemática de viviendas al interior de cada manzana. El tamaño de muestra y el diseño muestral aplicado permiten realizar estimaciones con un margen de error máximo de  $\pm 2.3$  puntos porcentuales para la Encuesta Nacional Urbano Rural y  $\pm 2.8$  puntos porcentuales para la Encuesta Nacional Urbana, asumiendo un nivel de confianza del 95%.

La sección "Encuesta en Lima" corresponde a una muestra realizada en Lima Metropolitana a 523 personas del 13 al 14 de enero de 2016. Los resultados tienen un margen de error de +/- 4.3 puntos porcentuales.

Ver ficha completa en [www.ipsos.pe](http://www.ipsos.pe)

#### Director:

Alfredo Torres Guzmán

#### Coordinador Ejecutivo:

Guillermo Loli: [guillermo.loli@ipsos.com](mailto:guillermo.loli@ipsos.com)

#### Colaboradores:

Laura Casquero, Pedro Llanos, Ricardo Sánchez, Roxana Mejía, Hugo Alvarez, Giuliana Montoro, Zulma Serna

PROHIBIDA SU REPRODUCCIÓN TOTAL O PARCIAL SIN AUTORIZACIÓN DEL DIRECTOR. IPSOS OPINIÓN Y MERCADO S.A. 001-REE/JNE

[www.ipsos.pe](http://www.ipsos.pe)

#### Suscripciones:

Patricia Zeballos: [patricia.zeballos@ipsos.com](mailto:patricia.zeballos@ipsos.com)  
Av. Reducto 1363  
Miraflores. LIMA-PERU  
Teléfono: (511)6100100  
Fax: 447-1831 / 445-2982



## Se dio la largada

La novedad, la sorpresa, suele producir la noticia más atractiva, pero, a veces, la ausencia de cambios puede ser una noticia más relevante. Algo de eso se aprecia en la encuesta de Ipsos para El Comercio, la primera efectuada luego del cierre de las inscripciones y que incluye, por tanto, a los 19 candidatos inscritos.

La primera noticia podría titularse "sin novedad en el frente": Keiko Fujimori mantiene incólume su gran ventaja. El gran riesgo para quien va adelante es empezar a caer y eso no ha ocurrido. Por el contrario, con la arriesgada decisión de jubilar a gran parte de la vieja guardia fujimorista, no solo conservó su 33% de intención de voto sino que, además, redujo su antivoto. Es decir, la proporción de personas que declara que definitivamente no votaría por ella se contrajo de 40% el mes pasado a 34% este mes. En la medida en que la candidata de Fuerza Popular mantenga esa reducida tasa de rechazo, sus posibilidades de triunfo en la segunda vuelta serán cada vez mayores.

La segunda noticia es el empate entre Pedro Pablo Kuczynski y César Acuña. Ambos cuentan ahora con 13% de respaldo, aunque como resultado de dos procesos paralelos: PPK pierde 3 puntos y Acuña se estanca. No es todavía una tendencia pero ambos tienen motivos para preocuparse. PPK ha mostrado un gran equipo técnico y Acuña ha hecho una enorme inversión publicitaria y, sin embargo, no han logrado atraer más electores. Las próximas semanas serán críticas para el destino de ambos contendores.

La tercera noticia es, sin duda, el surgimiento de Julio Guzmán. Como decía el periodista Pedro Tenorio: "Vótame que soy novedad", sería un buen resumen de su meteórico ascenso. Guzmán saltó en las últimas semanas de menos de 1% a 5% gracias a una hábil estrategia en Facebook, similar a la que siguió PPK hace 5 años. Guzmán registra en esta encuesta 19% de intención de voto en el NSE A y 10% en el NSE B. Es fácil colegir que esos votos fluctuaban antes entre PPK y Toledo. La gran oportunidad para Guzmán es que todavía la mitad de la población no lo conoce, por lo cual es probable que siga creciendo ahora que ya saltó al primer plano.

Los procesos electorales con múltiples candidatos suelen tener efectos inesperados. El crecimiento de un candidato a costa de otro puede terminar favoreciendo a un tercero. Si el trasvase de votos de PPK para Guzmán continúa, esto podría dejar a Acuña en el segundo lugar o abrir un espacio para el avance de Alan García, un político experto en aprovechar las debilidades del adversario para arremeter en el último tramo de la carrera electoral.

Como ya he comentado en esta misma columna, esta es la campaña más difícil para el líder aprista. El 8% que registra en esta encuesta es una mala noticia para el APRA y el PPC. Ambos partidos esperaban que la alianza volviese a poner al expresidente en dos dígitos de intención de voto. Ello no ha ocurrido. Todavía puede recuperarse – está a solo 5 puntos del segundo puesto – pero cada semana que pasa vuelve la cuenta más pronunciada.

De los demás candidatos es poco lo que se puede decir, salvo que la gran mayoría de ellos no pasará la valla electoral. En todo caso, si alguno de ellos se separa del pelotón de la retaguardia en las próximas semanas, lo más probable es que sea un candidato relativamente nuevo – como Guzmán – y no una vieja figura de la política nacional, menos aún si su discurso está anclado en ideas del siglo pasado.

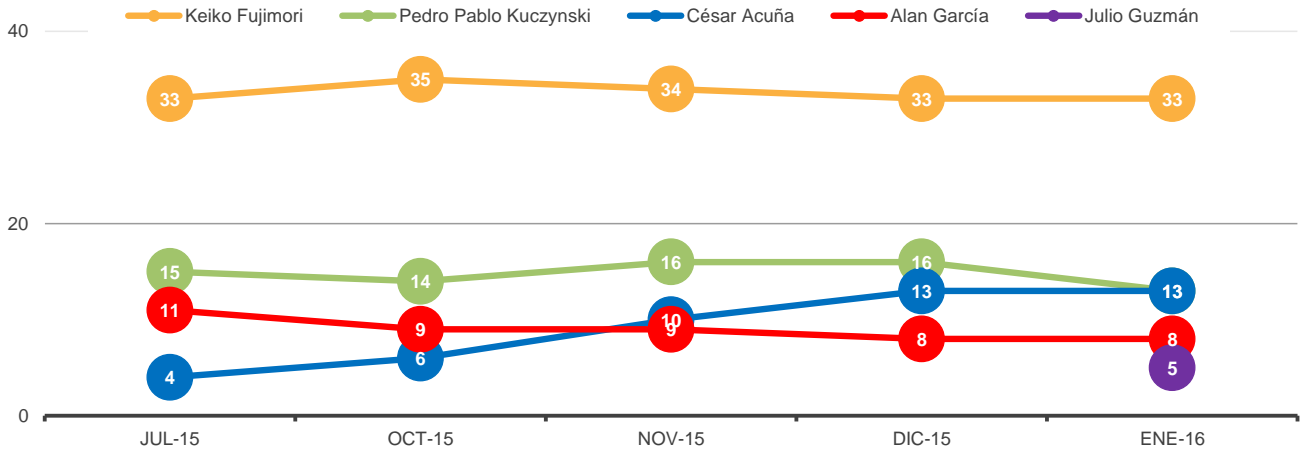
(Alfredo Torres G.)

## ENCUESTA NACIONAL URBANO RURAL

### ELECCIONES GENERALES 2016

1. Si mañana fueran las elecciones presidenciales y se presentasen... ¿por quién votaría? (Con Tarjeta)

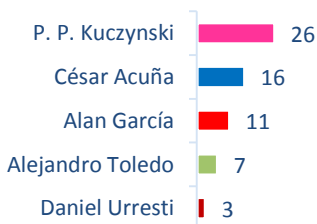
%



|                    | TOTAL | Lima | Interior | Interior urbano | Interior rural | Norte | Centro | Sur | Oriente |
|--------------------|-------|------|----------|-----------------|----------------|-------|--------|-----|---------|
| Keiko Fujimori     | 33    | 32   | 33       | 30              | 40             | 35    | 42     | 25  | 35      |
| César Acuña        | 13    | 10   | 15       | 13              | 17             | 14    | 7      | 14  | 23      |
| P.P. Kuczynski     | 13    | 17   | 11       | 13              | 6              | 8     | 16     | 12  | 9       |
| Alan García        | 8     | 8    | 7        | 8               | 6              | 10    | 5      | 7   | 6       |
| Julio Guzmán       | 5     | 5    | 5        | 7               | 1              | 5     | 2      | 8   | 3       |
| Alejandro Toledo   | 3     | 2    | 4        | 4               | 4              | 4     | 2      | 4   | 4       |
| Verónica Mendoza   | 2     | 4    | 1        | 2               | 0              | 2     | 2      | 2   | 0       |
| Daniel Urresti     | 2     | 2    | 2        | 2               | 1              | 2     | 2      | 1   | 3       |
| Renzo Reggiardo    | 2     | 3    | 1        | 1               | 1              | 1     | 3      | 1   | 0       |
| Nano Guerra García | 2     | 3    | 1        | 1               | 1              | 1     | 1      | 1   | 1       |
| Otro candidato (*) | 3     | 3    | 3        | 4               | 3              | 3     | 5      | 3   | 4       |
| Blanco/ Viciado    | 6     | 3    | 8        | 8               | 7              | 9     | 4      | 9   | 5       |
| No precisa         | 8     | 8    | 9        | 7               | 13             | 6     | 9      | 13  | 7       |

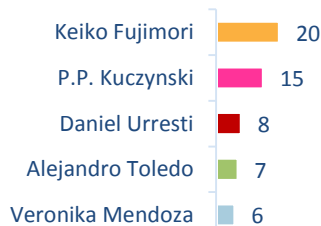
\*Otro Candidato Enero: Miguel Hilario, Felipe Castillo, Vladimir Cerrón, Yehude Simon, Gregorio Santos, Fernando Olivera, Francisco Diez Canseco, Antero Flores Aráoz y Alfredo Barnechea.

2. Si el candidato de su preferencia (**Keiko Fujimori**) no se presentara a elecciones presidenciales, ¿por quién votaría?



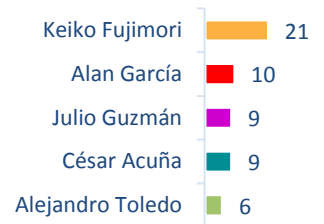
Total de entrevistados que votará por KF

2. Si el candidato de su preferencia (**César Acuña**) no se presentara a elecciones presidenciales, ¿por quién votaría?



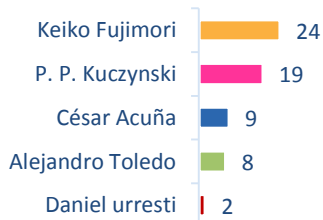
Total de entrevistados que votará por CA

2. Si el candidato de su preferencia (**PPK**) no se presentara a elecciones presidenciales, ¿por quién votaría?



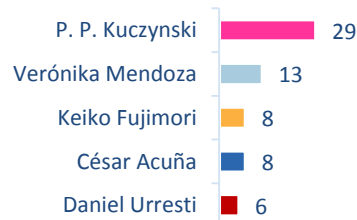
Total de entrevistados que votará por PPK

2. Si el candidato de su preferencia (**Alan García**) no se presentara a elecciones presidenciales, ¿por quién votaría?



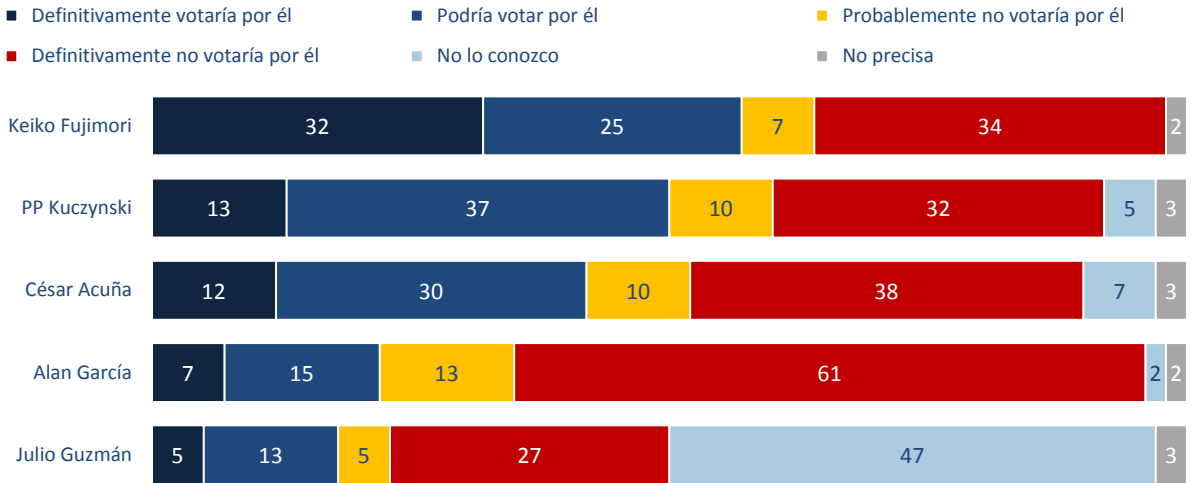
Total de entrevistados que votará por AGP

2. Si el candidato de su preferencia (**Julio Guzmán**) no se presentara a elecciones presidenciales, ¿por quién votaría?

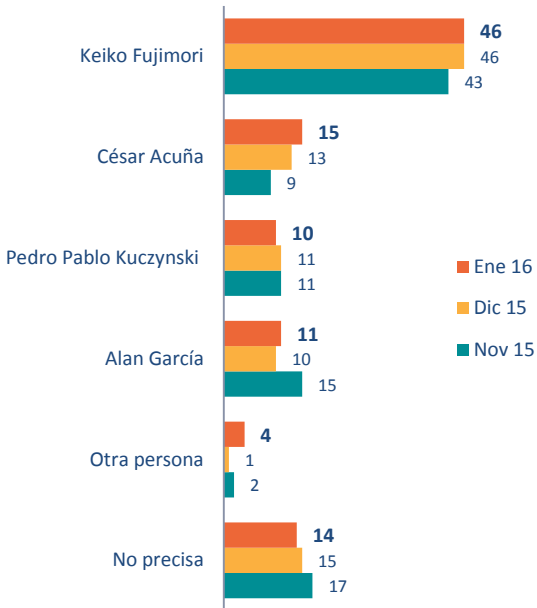


Total de entrevistados que votará por JG

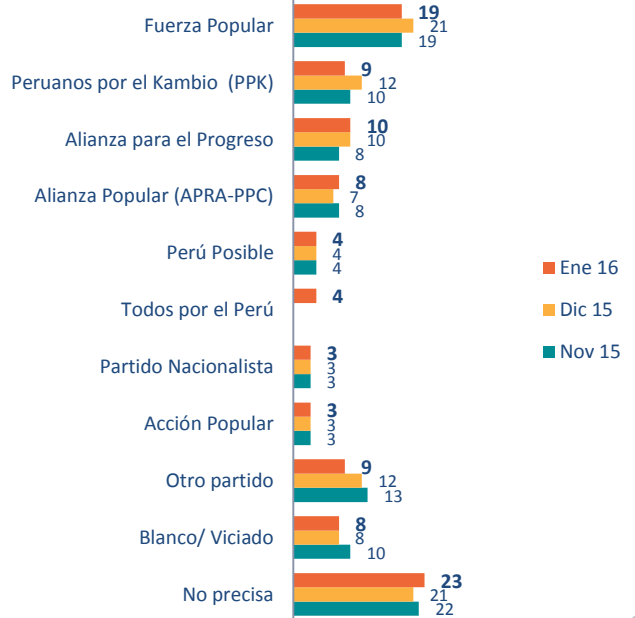
### 3. Según la siguiente escala, ¿cuál es su actitud ante la candidatura de ... a las elecciones presidenciales de 2016? (Con tarjeta)



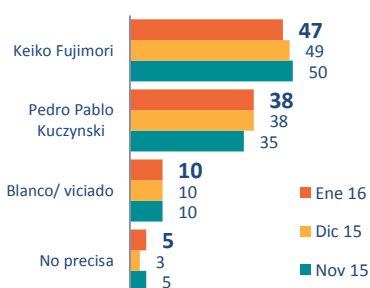
### 4. Independientemente de su intención de voto, ¿quién cree que ganará las elecciones presidenciales? (Con tarjeta)



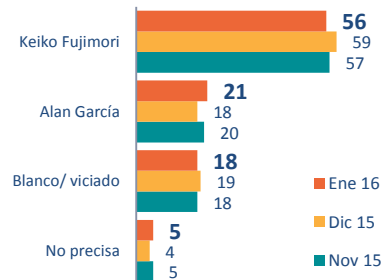
### 5. Si mañana fueran las elecciones para el Congreso, ¿por cuál agrupación votaría? (Con tarjeta)



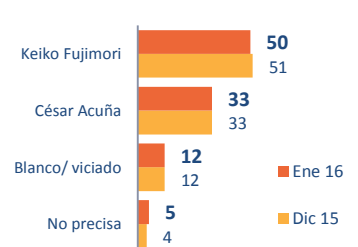
### 6. En una posible segunda vuelta del 2016 entre Keiko Fujimori y Pedro Pablo Kuczynski ¿por quién votaría?



### 7. En una posible segunda vuelta del 2016 entre Keiko Fujimori y Alan García ¿por quién votaría?

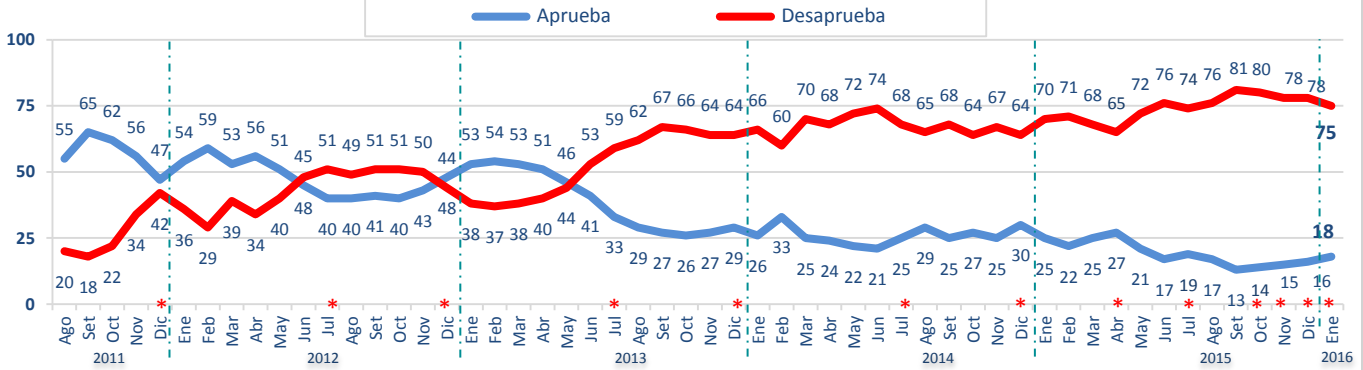


### 8. En una posible segunda vuelta del 2016 entre Keiko Fujimori y César Acuña ¿por quién votaría?



## EVALUACIÓN DE PERSONALIDADES

9. En general, ¿diría usted que aprueba o desaprueba la gestión del presidente Ollanta Humala?



|            | TOTAL | Lima | Interior | Interior urbano | Interior rural | Norte | Centro | Sur | Oriente | NSE A | NSE B | NSE C | NSE D | NSE E |
|------------|-------|------|----------|-----------------|----------------|-------|--------|-----|---------|-------|-------|-------|-------|-------|
| Aprueba    | 18    | 16   | 19       | 16              | 26             | 17    | 16     | 19  | 28      | 15    | 14    | 15    | 21    | 25    |
| Desaprueba | 75    | 78   | 73       | 78              | 63             | 76    | 78     | 76  | 59      | 85    | 79    | 79    | 72    | 64    |
| No precisa | 7     | 6    | 8        | 6               | 11             | 7     | 6      | 5   | 13      | 0     | 7     | 6     | 7     | 11    |

\*Estas mediciones fueron realizadas en ámbito urbano y rural. Los demás meses responden a nuestra encuesta nacional urbana.

10. En general, ¿diría usted que aprueba o desaprueba el desempeño político de...?

| Aprueba  | Ene '16 * |           |           |           | Aprueba | Desaprueba | No precisa |
|--|-----------|-----------|-----------|-----------|---------|------------|------------|
|  | Jul '15 * | Oct '15 * | Nov '16 * | Dic '16 * |         |            |            |
| La líder del Partido Nacionalista Nadine Heredia | 18        | 12        | 11        | 10        | 12      | 81         | 7          |
| El Primer Ministro Pedro Cateriano               | 16        | 16        | 13        | 13        | 16      | 55         | 29         |

\*Estas mediciones fueron realizadas en ámbito urbano y rural.

## ENCUESTA NACIONAL URBANA

### EVALUACIÓN DE LA GESTIÓN PÚBLICA

11. En general, ¿diría usted que aprueba o desaprueba la gestión de... ?

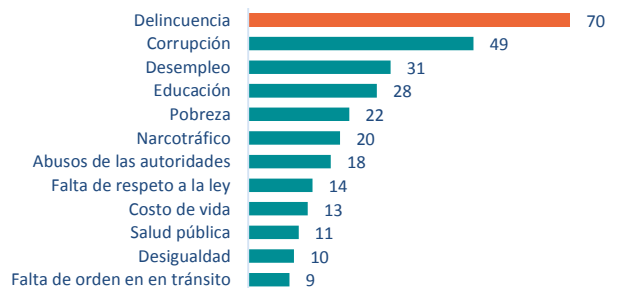
|   | Octubre | Noviembre | Diciembre | Enero 2016 |            |            |
|---|---------|-----------|-----------|------------|------------|------------|
|   | Aprueba |           |           | Aprueba    | Desaprueba | No precisa |
| El Gobierno                             | 16      | 17        | 18        | 20         | 76         | 4          |
| El Poder Judicial                       | 14      | 15        | 16        | 19         | 75         | 6          |
| El Congreso de la República             | 14      | 13        | 15        | 14         | 79         | 7          |
| El Ministro de Educación Jaime Saavedra | 35      | 31        | 33        | 33         | 48         | 19         |
| El Ministro de Economía Alonso Segura   | 24      | 20        | 24        | 25         | 56         | 19         |
| El Presidente del Congreso Luis Iberico | 27      | 22        | 25        | 26         | 52         | 22         |

### CULTURA POLÍTICA

12. ¿Qué es más importante para Ud.? Un candidato...

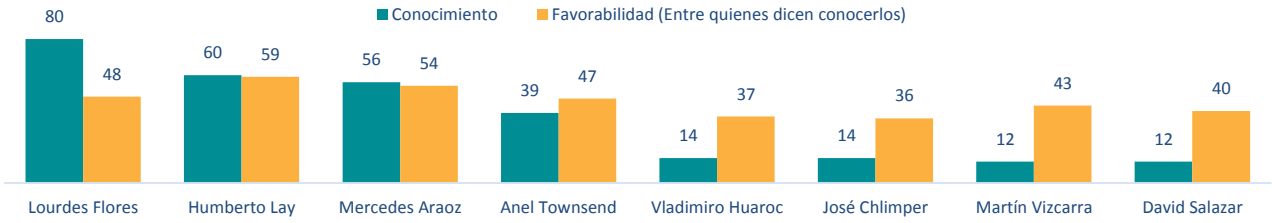
|      |  |    |
|------|--|----|
| 12.1 | Con experiencia en política              | 53 |
|      | Nuevo en política                        | 47 |
| 12.2 | Que combata la corrupción                | 73 |
|      | Que haga obras                           | 27 |
| 12.3 | Que sea un excelente técnico, tecnócrata | 51 |
|      | Que sea un excelente político            | 49 |
| 12.4 | Honesto, que busque apoyo con su...      | 94 |
|      | Generoso con el pueblo, que de regalos   | 6  |
| 12.5 | Respetuoso de los Derechos Humanos       | 58 |
|      | Dispuesto a cometer excesos para...      | 42 |

13. ¿Cuáles son los tres principales problemas del país? (Con Tarjeta)

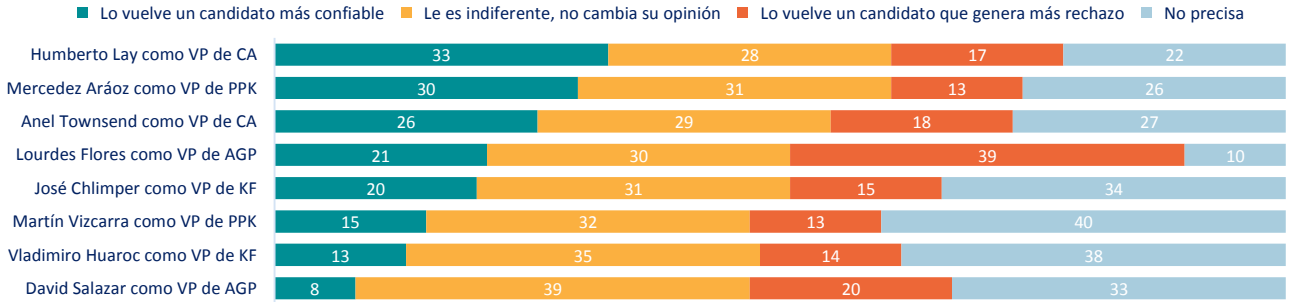


PLANCHAS PRESIDENCIALES

14. ¿Conoce o ha escuchado hablar de los siguientes candidatos a vicepresidente? ¿Diría que su opinión sobre... es favorable o desfavorable? (Con Tarjeta)

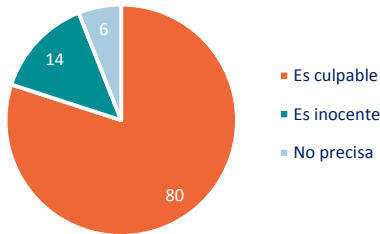


15. ¿Cree que la incorporación de... vuelve a... más confiable, le es indiferente o lo vuelve un candidato que le genera más rechazo? (Con Tarjeta)

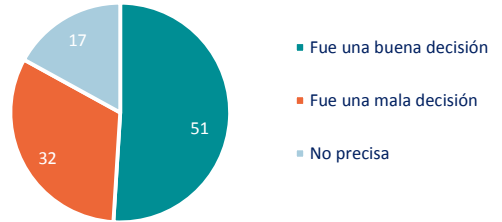


DECISIONES POLÍTICAS

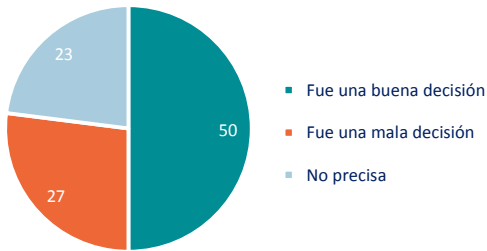
16. ¿Cree Ud. que Nadine Heredia es culpable de haber usurpado funciones políticas por haber tomado decisiones sin haber sido elegida para ello o cree que su función ha sido solamente de consejera del presidente?



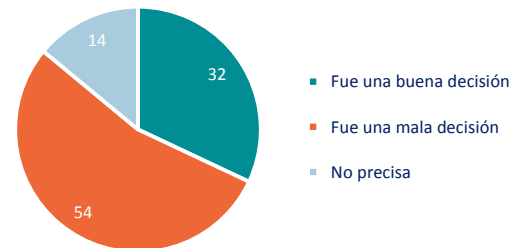
17.1. En su opinión, ¿la decisión de Keiko Fujimori de apartar a Martha Chávez, Luisa María Cuculiza y Alejandro Aguinaga de la lista al Congreso de Fuerza Popular fue una buena o una mala decisión?



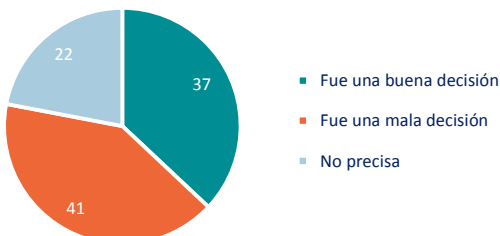
17.2. En su opinión, ¿la decisión de Mercedes Araoz de apoyar a PPK como candidato presidencial fue una buena o una mala decisión?



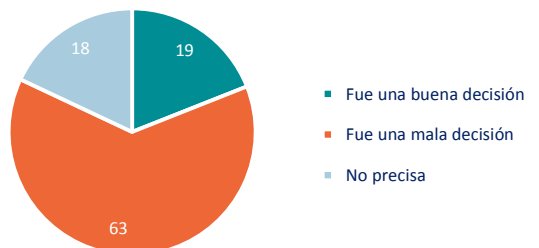
17.3. En su opinión, ¿la decisión de Lourdes Flores de apoyar a Alan García como candidato presidencial fue una buena o una mala decisión?



17.4. En su opinión, ¿la decisión de Marisol Espinoza, actual vicepresidenta del país, de apoyar a César Acuña como candidato presidencial fue una buena o una mala decisión?

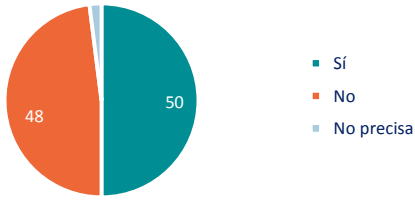


17.5. En su opinión, ¿la decisión de Susana Villarán de apoyar a Daniel Urresti como candidato presidencial fue una buena o una mala decisión?

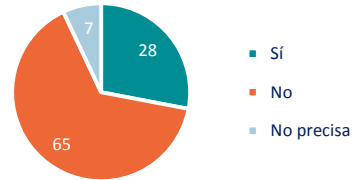


## REFORMA DE LA EDUCACIÓN SUPERIOR

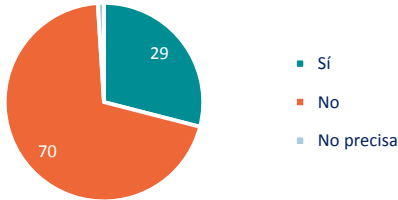
18. ¿Conoce o ha escuchado hablar de la Ley Universitaria, o no? %



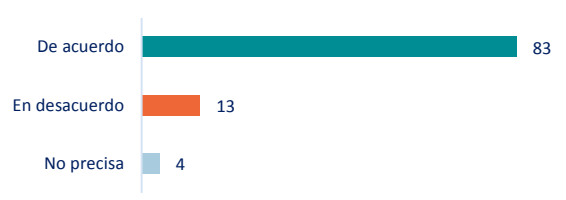
19. ¿Considera que en general las universidades en la actualidad brindan una educación de calidad, o no? %



20. ¿Conoce o ha escuchado hablar de la Superintendencia Nacional de Educación Superior Universitaria (SUNEDU)? %

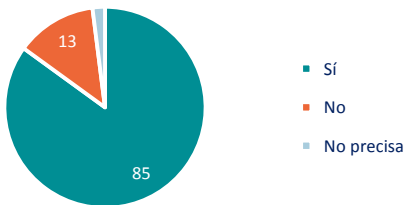


21. ¿Está de acuerdo o en desacuerdo con que la SUNEDU supervise la calidad del servicio educativo universitario? %



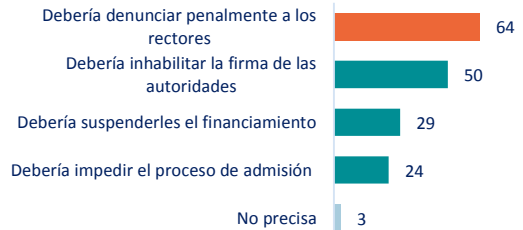
Total de entrevistados informados acerca de la SUNEDU (381)

22. ¿Conoce o ha escuchado hablar de los problemas que la SUNEDU está teniendo con algunos rectores que no están dispuestos a adecuarse a la nueva Ley Universitaria? %



Total de entrevistados informados acerca de la SUNEDU (381)

23. ¿Qué cree que debería hacer la SUNEDU con las autoridades que no quieren adecuarse a la nueva Ley Universitaria? (Con Tarjeta) %

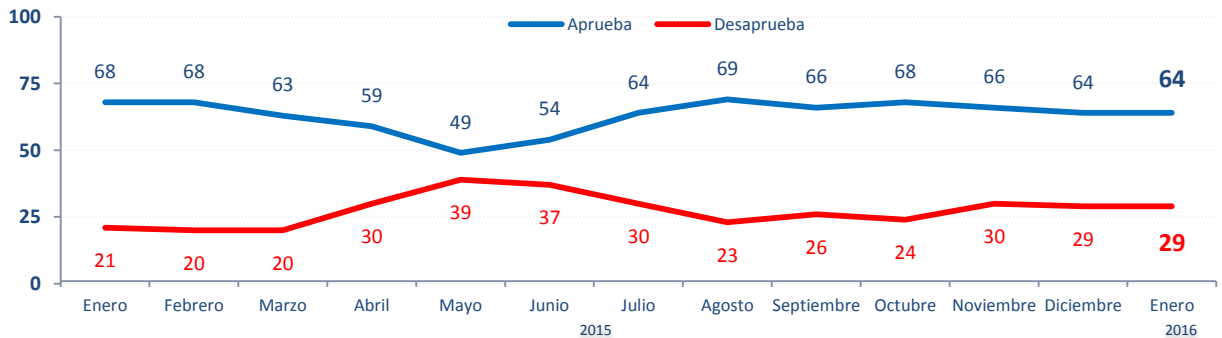


Total de entrevistados informados acerca de la SUNEDU y de sus problemas con algunos rectores (329)

## ENCUESTA EN LIMA

### APROBACIÓN DE LA GESTIÓN MUNICIPAL DE LUIS CASTAÑEDA LOSSIO

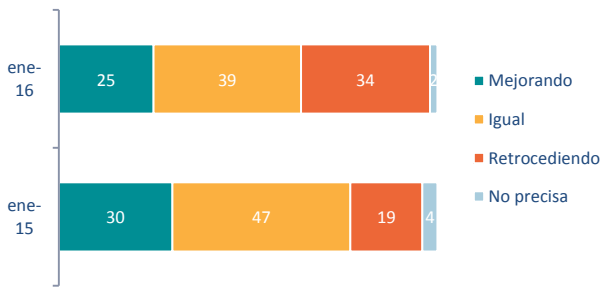
24. En general, ¿diría usted que aprueba o desaprueba la gestión de Luis Castañeda Lossio como Alcalde de Lima? %



|            | TOTAL | NSE A | NSE B | NSE C | NSE D | NSE E | Masculino | Femenino | De 18 a 24 años | De 25 a 39 años | De 40 a más años |
|------------|-------|-------|-------|-------|-------|-------|-----------|----------|-----------------|-----------------|------------------|
| Aprueba    | 64    | 46    | 59    | 65    | 70    | 65    | 65        | 63       | 61              | 69              | 61               |
| Desaprueba | 29    | 54    | 34    | 28    | 23    | 25    | 29        | 29       | 36              | 24              | 31               |
| No precisa | 7     | 0     | 7     | 7     | 7     | 10    | 6         | 8        | 3               | 7               | 8                |

IMAGEN DE LIMA

25. En este momento, ¿diría que Lima está mejorando, está igual, o está retrocediendo?



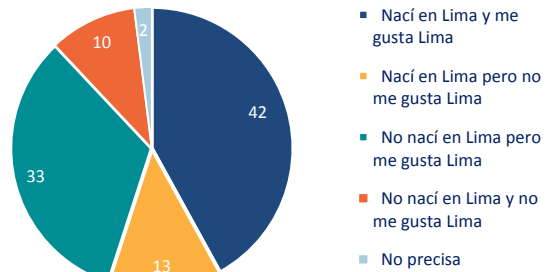
26. En su opinión, ¿cuáles de los siguientes son los tres principales problemas de la ciudad de Lima? (Con Tarjeta)



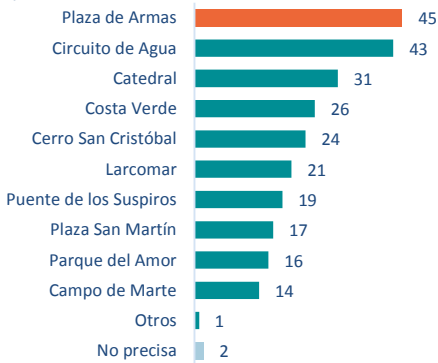
27. ¿Cuáles considera que son las tres medidas principales que debería implementar la municipalidad para solucionar el transporte en la ciudad? (Con Tarjeta)



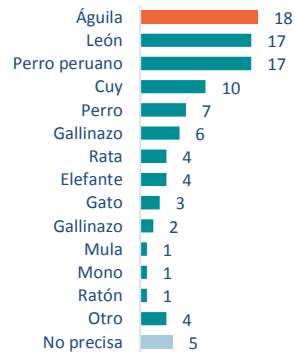
28. ¿Cuál es su relación con Lima? (Con Tarjeta)



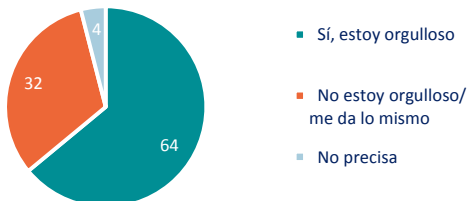
29. ¿Cuáles de los siguientes lugares representa mejor a Lima? (Con Tarjeta)



30. Si pudiera elegir un animal que representa a Lima, ¿qué animal escogería? (Con Tarjeta)



31. ¿Usted diría que se siente orgulloso de vivir en Lima?



32. Si pudiera viviría en otra ciudad del país o se quedaría en Lima?

