

CONTENIDO

ANÁLISIS

Balance y liquidación de la primera vuelta 1

ESTUDIO DE OPINIÓN

ENCUESTA NACIONAL URBANO RURAL

Segunda Vuelta - Elecciones 2016 2

Apoyo de Líderes Políticos 3

Participación en Primera Vuelta 3

FICHA TÉCNICA

ENCUESTA NACIONAL URBANA - RURAL

Estudio de opinión realizado por Ipsos Opinión y Mercado S.A., en exclusividad para América Televisión y los suscriptores de Opinión Data, del 13 al 15 de abril de 2016 a 1822 personas mayores de 18 años residentes de 25 departamentos, 76 provincias y 97 localidades del país.

Ipsos es el responsable del diseño y ejecución del estudio. América Televisión tiene el derecho a la primicia en la difusión de sus resultados.

El método de muestreo fue polietápico, estratificado por distritos y niveles socioeconómicos, con selección por computadora de manzanas y selección sistemática de viviendas al interior de cada manzana. El tamaño de muestra y el diseño muestral aplicado permiten realizar estimaciones con un margen de error máximo de ± 2.3 puntos porcentuales, asumiendo un nivel de confianza del 95%

Ver ficha completa en www.ipsos.pe

Director:

Alfredo Torres Guzmán

Coordinador Ejecutivo:

Guillermo Loli: guillermo.loli@ipsos.com

Colaboradores:

Pedro Llanos, Ricardo Sánchez, Roxana Mejía, Hugo Alvarez, Giuliana Montoro, Zulma Serna

PROHIBIDA SU REPRODUCCIÓN TOTAL O PARCIAL SIN AUTORIZACIÓN DEL DIRECTOR. IPSOS OPINIÓN Y MERCADO S.A. 001-REE/JNE

www.ipsos.pe

Suscripciones:

Patricia Zeballos: patricia.zeballos@ipsos.com

Av. Reducto 1363

Miraflores. LIMA-PERU

Teléfono: (511)6100100

Fax: 447-1831 / 445-2982



Balance y liquidación de la primera vuelta

Las elecciones presidenciales suelen concluir con un ganador y varios derrotados. Las del 10 de abril, en cambio, han dejado como curiosa consecuencia una sensación de triunfo bastante extendida. Vale la pena revisar las razones de tan sorprendente desenlace y lo que este implica para el futuro.

Keiko Fujimori, la primera ganadora: sin duda, la candidata de Fuerza Popular es quien más motivos tiene para celebrar. Pasó de obtener 24% de los votos válidos en el 2011 a casi 40% esta vez, y de 37 congresistas entonces a una mayoría absoluta de 71 parlamentarios en esta elección. El triunfo de Fujimori fue de punta a punta. Su ventaja de casi 19 puntos sobre su futuro contendor le hace ver con optimismo su opción de triunfo en la segunda vuelta.

Pedro Pablo Kuczynski, el triunfador potencial: PPK, el tercer lugar del 2011, empezó segundo la campaña del 2016 y se mantuvo ahí la mayor parte del tiempo. Solo cedió la posición cuando surgió Julio Guzmán, pero al quedar este fuera de carrera, recuperó el puesto y logró mantenerlo hasta el final, a pesar de la arremetida de Verónica Mendoza. Sus menores anticuerpos en contraposición al extendido sentimiento antifujimorista le hacen pensar que puede derrotar a Keiko en la segunda ronda.

Verónica Mendoza, derrota con sabor a triunfo: con reducida intención de voto hasta la salida de Guzmán, trepó luego rápidamente hasta llegar al “empate técnico” con PPK. Finalmente, no lo superó, al recibir PPK algunos votos “útiles” de candidatos rezagados y perder ella puntos valiosos a favor de Gregorio Santos, pero ganó en el sur y obtuvo la segunda bancada parlamentaria, después de Fuerza Popular. Con ello, se ha convertido en la nueva líderesa que la izquierda buscaba desde los tiempos de Alfonso Barrantes. Sus ojos ya están puestos en el 2021.

Alfredo Barnechea, derrotado con futuro: aprovechó también la salida de Guzmán y llegó al tercer lugar. Errores de menor cuantía lo hicieron caer a la cuarta ubicación, pero consiguió el suficiente respaldo para que su partido pasara la valla electoral. Sin duda, volverá en el 2021 decidido a corregir las deficiencias que le impidieron llegar más lejos esta vez.

Julio Guzmán, ganador imaginario: cuando el JNE resolvió no aceptar su candidatura, las encuestas lo ubicaban en segundo lugar. Para un candidato que había crecido muy rápido en pocas semanas, esa proyección lo hacía sentirse ya presidente electo. Tomó muy mal la exclusión y sus denuncias en el extranjero no han caído bien, pero puede recuperarse y volver con energías renovadas en el 2021.

César Acuña, expulsado y ganador: fue excluido de la contienda por el JNE cuando ya venía de bajada, pero logró que su partido, APP, alcance una bancada parlamentaria mayor a la de Acción Popular y el Apra.

Gregorio Santos, triunfo moral: no alcanzó a pasar la valla electoral, pero su destacado papel en el debate presidencial y su alta votación en Cajamarca y Puno le dan una proyección futura, si sale bien librado del juicio por corrupción en curso.

Pero también ganaron las encuestas: vapuleadas por varios candidatos y víctimas de innumerables troles en las redes sociales, las encuestadoras principales siguieron bien las alzas y bajas de la campaña y concluyeron con proyecciones muy cercanas al resultado final. Los resultados en votos emitidos (Fujimori 33%, PPK 17%, Mendoza 16%, Barnechea 6%, García 5%, otros 6%, blanco y viciado 17%) son similares a los que registraban las últimas encuestas y los resultados en votos válidos, excluyendo blancos y viciados (Fujimori 39,9%, PPK 21%, Mendoza 18,8%, Barnechea 7%, García 5,8%, otros 7,5%) confirman con diferencias de décimas los conteos rápidos transmitidos el mismo día de las elecciones en la televisión.

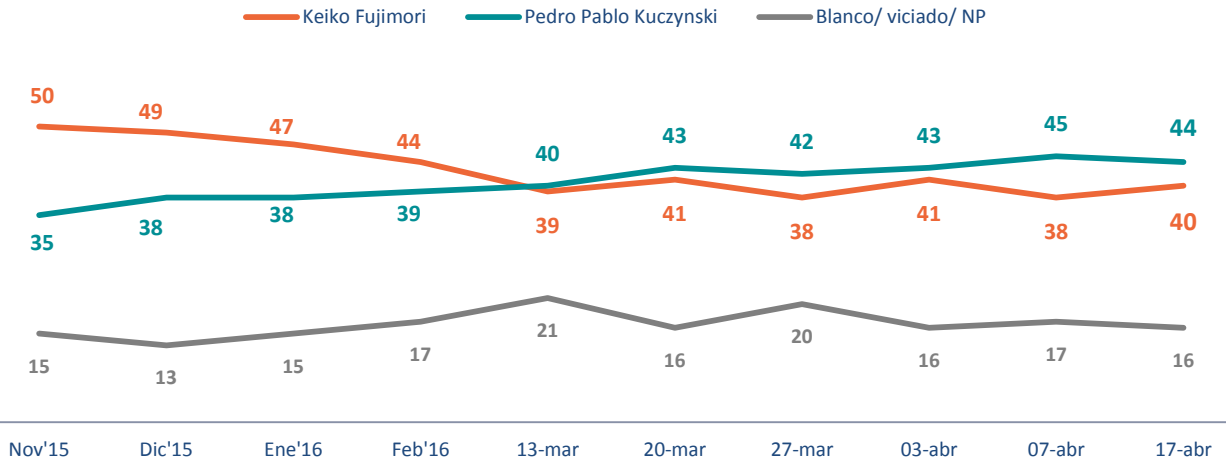
Los grandes derrotados: el fracaso más notorio ha sido el de Alan García. Su partido pasó la valla, pero se esperaba mucho más del elocuente ex presidente. Junto con él, perdió la otrora popular Lourdes Flores, cuyo partido ni siquiera consiguió la elección de un parlamentario. Pero la caída más estrepitosa fue, sin duda, la de Alejandro Toledo, que luego de una serie de desafortunadas declaraciones se hundió en el rubro “otros” de las encuestas y dejó fuera del Congreso a su partido; triste final para un ex presidente que alguna vez gozó de alta votación. De manera más silente, terminaron también fuera de juego el presidente Ollanta Humala y Nadine Heredia, que retiraron a todos sus candidatos ante la inminencia de una severa derrota. En política nada es definitivo, pero el camino de retorno para todos ellos es muy empinado y resbaloso.

(Alfredo Torres G.)

ENCUESTA NACIONAL URBANO RURAL

SEGUNDA VUELTA - ELECCIONES 2016

1. Si mañana fuera la segunda vuelta de las elecciones presidenciales, ¿por quién votaría?



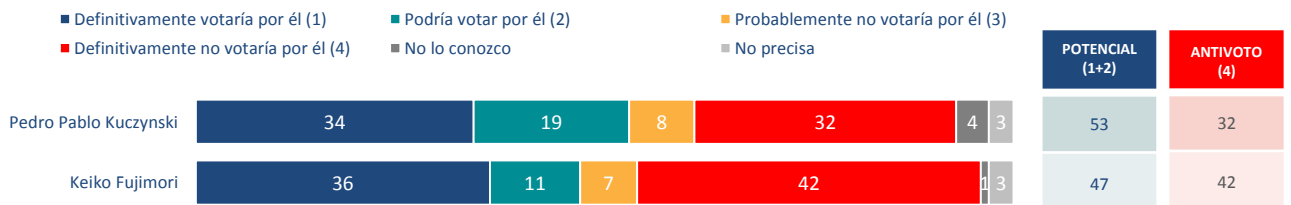
Desagregado por regiones

	TOTAL	Lima	Interior	Interior urbano	Interior rural	Norte	Centro	Sur	Oriente
P. P. Kuczynski	44	46	42	43	41	38	42	47	43
Keiko Fujimori	40	41	40	39	40	46	44	28	44
Blanco/ Viciado	10	7	11	12	11	9	10	18	6
No precisa	6	6	7	6	8	7	4	7	7

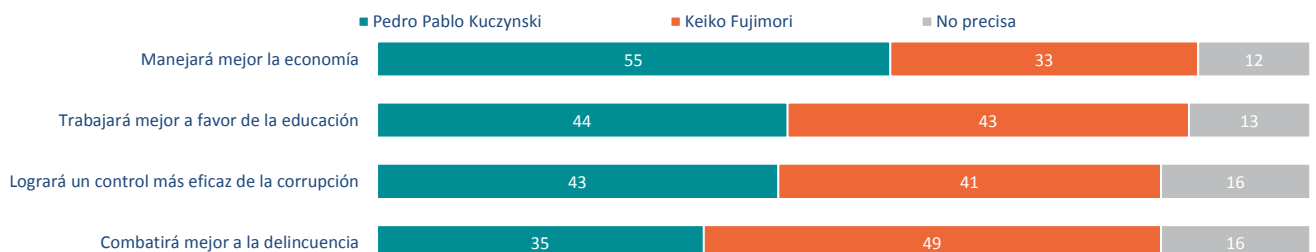
Desagregado por NSE, edad y género

	TOTAL	A	B	C	D	E	Masculino	Femenino	18-24 años	25-39 años	40-70 años
P. P. Kuczynski	44	67	64	46	37	31	47	40	50	43	41
Keiko Fujimori	40	23	25	39	47	47	36	44	37	42	40
Blanco/ Viciado	10	1	9	8	11	13	10	10	10	10	10
No precisa	6	9	2	7	5	9	7	6	3	5	9

2. Según la siguiente escala, ¿cuál es su actitud ante la candidatura de... a las elecciones presidenciales de 2016? (Con tarjeta)



3. ¿Cuál de los dos candidatos para la segunda vuelta cree usted que... ?



4.1 ¿Cree Ud. que Keiko Fujimori...?

■ Sí ■ No ■ NP

Será respetuoso de las instituciones democráticas como el Congreso

55

34

11

Respetará la libertad de prensa / los medios de comunicación

52

37

11

4.2 ¿Cree Ud. que Pedro Pablo Kuczynski...?

■ Sí ■ No ■ NP

Será respetuoso de las instituciones democráticas como el Congreso

75

12

13

Respetará la libertad de prensa / los medios de comunicación

72

13

15

APOYO DE LÍDERES POLÍTICOS

5.1 En esta segunda vuelta, ¿a quién crees que apoyará Verónica Mendoza?

Pedro Pablo Kuczynski 57

Keiko Fujimori 13

Ninguno 10

No precisa 20

5.2 En esta segunda vuelta, ¿a quién crees que apoyará Alfredo Barnechea?

Pedro Pablo Kuczynski 52

Keiko Fujimori 18

Ninguno 5

No precisa 25

5.3 En esta segunda vuelta, ¿a quién crees que apoyará Alan García?

Pedro Pablo Kuczynski 44

Keiko Fujimori 32

Ninguno 5

No precisa 19

5.4 En esta segunda vuelta, ¿a quién crees que apoyará Gregorio Santos?

Pedro Pablo Kuczynski 31

Keiko Fujimori 22

Ninguno 15

No precisa 32

5.5 En esta segunda vuelta, ¿a quién crees que apoyará Ollanta Humala?

Pedro Pablo Kuczynski 60

Keiko Fujimori 9

Ninguno 10

No precisa 21

5.6 En esta segunda vuelta, ¿a quién crees que apoyará Nadine Heredia?

Pedro Pablo Kuczynski 59

Keiko Fujimori 9

Ninguno 10

No precisa 22

PARTICIPACIÓN EN PRIMERA VUELTA

6. ¿En qué momento decidió su voto presidencial?

Más de un mes antes de las elecciones 41

Entre 8 y 30 días antes de las elecciones 14

Durante la última semana 20

El mismo día de las elecciones 23

No precisa 2

7.1 ¿Cuáles son las tres principales razones por las que votó por Keiko Fujimori? (Principales menciones) %



Base: Total de entrevistados que votó por KF (652)

7.2 ¿Cuáles son las tres principales razones por las que votó por Pedro Pablo Kuczynski? (Principales menciones) %



Base: Total de entrevistados que votó por PPK (387)

7.3 ¿Cuáles son las tres principales razones por las que votó por Verónica Mendoza? (Principales menciones) %



Base: Total de entrevistados que votó por VM (322).

